

PINIGŲ IR VALIUTŲ RINKA

11

2002
VILNIUS

Sutartiniai ženklai

| | | | |
|-------|---|-----|--|
| „0,0“ | Rodiklio dydis yra mažesnis už 0,05 | „–“ | Rodiklio atitinkamu laikotarpiu nebuvo |
| „...“ | Nėra duomenų, nors reiškinys (rodiklis) atitinkamu laikotarpiu buvo | | |

Santrumpos

| | | | |
|----|-----------------|-----|-------------------------------------|
| LB | Lietuvos bankas | EPS | Europos ekonominė ir pinigų sąjunga |
| Lt | Litas | NVS | Nepriklausomų Valstybių Sandrauga |
| ES | Europos Sąjunga | | |

Pasaulio šalių valiutos

| | | | |
|-----|--|-----|---------------------|
| BYR | Baltarusijos rublis | PLN | Lenkijos zlotas |
| DKK | Danijos krona | LTL | Lietuvos litas |
| GBP | Didžiosios Britanijos svaras sterlingų | FRF | Prancūzijos frankas |
| EEK | Estijos krona | RUB | Rusijos rublis |
| EUR | Euras | SEK | Švedijos krona |
| XEU | Europos piniginis vienetas | CHF | Šveicarijos frankas |
| JPY | Japonijos jena | UAH | Ukrainos grivina |
| USD | JAV doleris | DEM | Vokietijos markė |
| LVL | Latvijos latas | | |

TURINYS

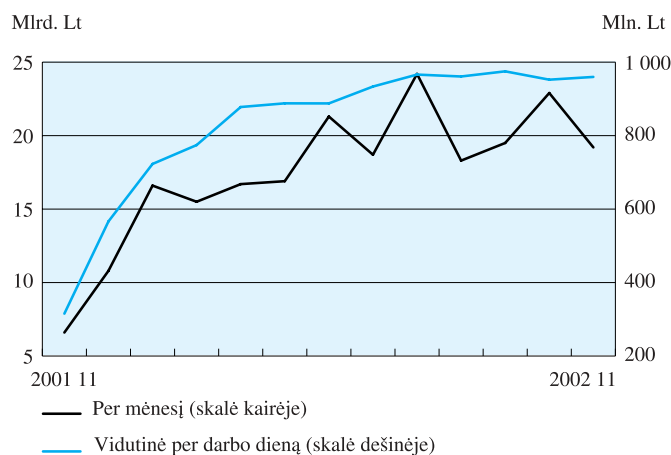
| | |
|--|----|
| TRUMPA APŽVALGA | 4 |
| VALIUTŲ RINKA | |
| Valiutų pirkimas ir pardavimas už litus | |
| APYVARTA | |
| Valiutų rinkos bendroji apyvarta | 7 |
| Valiutų rinkos apyvarta | 8 |
| Valiutų rinkos apyvarta pagal sandorių dalyvius | 9 |
| Valiutų rinkos apyvarta pagal sandorių valiutas | 10 |
| NEATIDĖLIOTINI (<i>SPOT</i>) SANDORIAI | |
| Neatidėliotinių (<i>spot</i>) sandorių apyvarta pagal dalyvius | 11 |
| Neatidėliotinių (<i>spot</i>) sandorių balansas pagal dalyvius | 12 |
| Neatidėliotinių (<i>spot</i>) sandorių apyvarta pagal valiutas | 13 |
| Neatidėliotinių (<i>spot</i>) sandorių balansas pagal valiutas | 14 |
| IŠVESTINIAI SANDORIAI | |
| Išvestinių sandorių apyvarta | 15 |
| Išvestinių sandorių apyvarta pagal dalyvius | 15 |
| Išvestinių sandorių apyvarta pagal trukmę | 18 |
| Išvestinių sandorių apyvarta pagal valiutas | 18 |
| IŠANKSTINIAI (<i>FORWARD</i>) SANDORIAI | |
| Išankstinių (<i>forward</i>) sandorių skaičius | 19 |
| Išankstinių (<i>forward</i>) sandorių apyvarta pagal dalyvius | 19 |
| Išankstinių (<i>forward</i>) sandorių apyvarta pagal trukmę | 22 |
| Išankstinių (<i>forward</i>) sandorių apyvarta pagal valiutas | 22 |
| APSIKEITIMO (<i>SWAP</i>) SANDORIAI | |
| Apsikeitimo (<i>swap</i>) sandorių skaičius | 23 |
| Apsikeitimo (<i>swap</i>) sandorių apyvarta pagal dalyvius | 23 |
| Apsikeitimo (<i>swap</i>) sandorių apyvarta pagal trukmę | 26 |
| Apsikeitimo (<i>swap</i>) sandorių apyvarta pagal valiutas | 26 |
| PASIRINKIMO (<i>OPTION</i>) SANDORIAI | |
| Pasirinkimo (<i>option</i>) sandorių skaičius | 27 |
| Pasirinkimo (<i>option</i>) sandorių apyvarta pagal dalyvius | 27 |
| Pasirinkimo (<i>option</i>) sandorių apyvarta pagal trukmę | 30 |
| Pasirinkimo (<i>option</i>) sandorių apyvarta pagal valiutas | 30 |
| Tarpvaliutiniai sandoriai | |
| APYVARTA | |
| Tarpvaliutinių sandorių bendroji apyvarta | 31 |
| Tarpvaliutinių sandorių apyvarta | 32 |
| Tarpvaliutinių sandorių apyvarta pagal dalyvius | 33 |
| Tarpvaliutinių sandorių apyvarta pagal valiutų poras | 34 |
| Valiutų kursai | |
| Vidutiniai oficialūs užsienio valiutų kursai | 35 |
| Efektyviųjų lito kursų indeksai | 36 |
| TARPBANKINIO SKOLINIMO RINKA | |
| Tarpbankinio skolinimo sandoriai | |
| Tarpbankinio skolinimo sandoriai | 37 |
| Sandoriai tarp bankų rezidentų | 38 |
| Sandoriai su bankais nerezidentais | 40 |
| Vidutinės tarpbankinio skolinimo sandorių metų palūkanų normos | |
| Sandoriai tarp bankų rezidentų | 44 |
| Sandoriai su bankais nerezidentais | 46 |
| PAAIŠKINIMAI | 47 |

TRUMPA APŽVALGA

VALIUTŲ RINKA

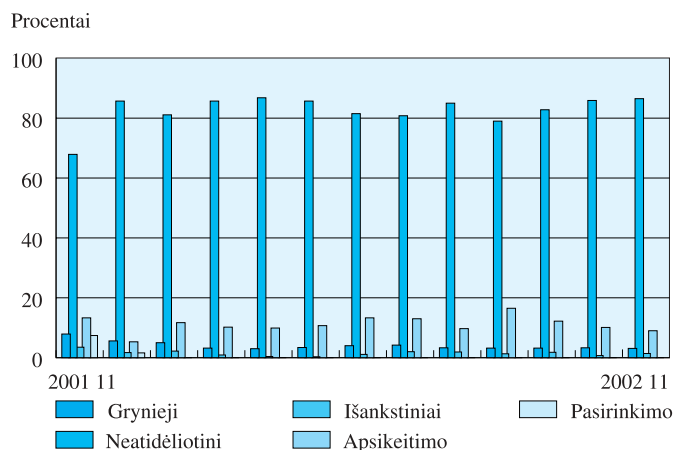
Valiutų rinkos apyvarta (užsienio valiutų pirkimas ir pardavimas už litus) lapkričio mėn. sudarė 19,2 mlrd. litų ir, palyginti su spalio mėn., sumažėjo 16 procentų (palyginti su 2001 m. lapkričio mėn., padidėjo 2,9 karto). Užsienio valiutos grynaisiais pinigais daugiau piršta, o negrynaisiais (neatidėliotinuose sandoriuose) – daugiau parduota.

Valiutų rinkos apyvarta



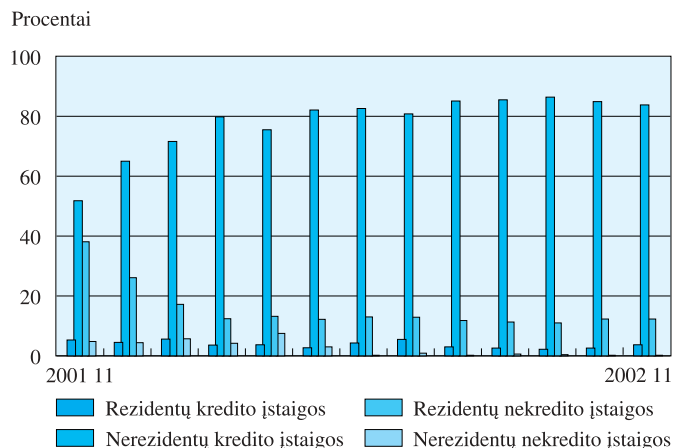
Lapkričio mėn. valiutų pirkimas ir pardavimas grynaisiais pinigais sudarė 3,1, neatidėliotini sandoriai – 86,5, išankstiniai sandoriai – 1,4 procento, apsikeitimo sandoriai – 9 procentus valiutų rinkos apyvartos.

Valiutų rinkos apyvarta pagal sandorius (per mėnesį)



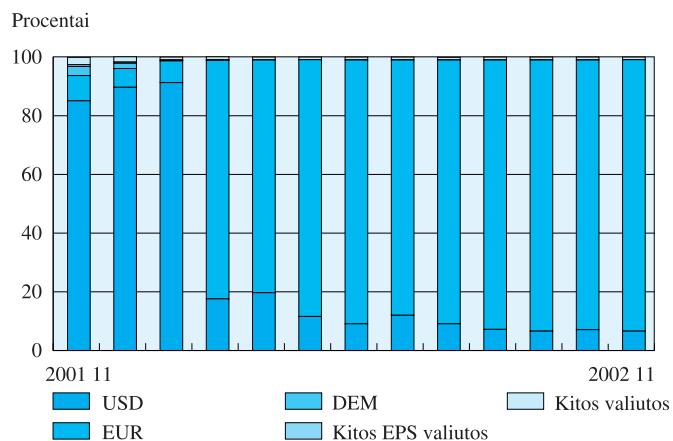
Lapkričio mėn. daugiausia valiutų pirkimo ir pardavimo už litus sandorių buvo sudaroma su užsienio bankais. Neatidėliotinių sandorių apyvartoje jie sudarė 85,8, išvestinių sandorių – 67,9 procento.

Valiutų rinkos apyvarta pagal sandorių dalyvius (per mėnesį)



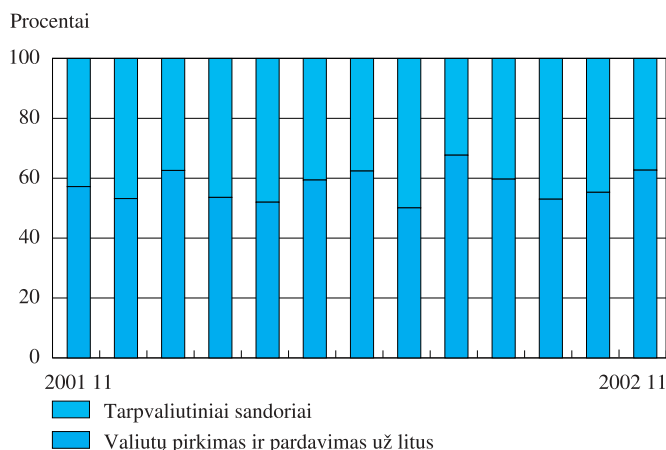
Lapkričio mėn. prekybos eurais dalis sudarė 92,5, JAV doleriais – 6,6 procento valiutų rinkos apyvartos. Užsienio valiutų pirkimo ir pardavimo grynaisiais pinigais apyvartoje JAV doleriai sudarė 66,6, eurai – 26,3 procento.

Valiutų rinkos apyvarta pagal sandorių valiutas (per mėnesį)



Tarpvaliutinių sandorių apyvarta lapkričio mėn. buvo 11,4 mlrd. litų – 38,2 procento mažesnė nei spalio mėn. Valiutų pirkimo ir pardavimo už litus ir tarpvaliutiniai sandoriai bendrai sudarė 30,6 mlrd. litų, iš jų sandoriai už litus sudarė 62,7, tarpvaliutiniai sandoriai – 37,3 procento.

Visų sandorių apyvarta (per mėnesį)



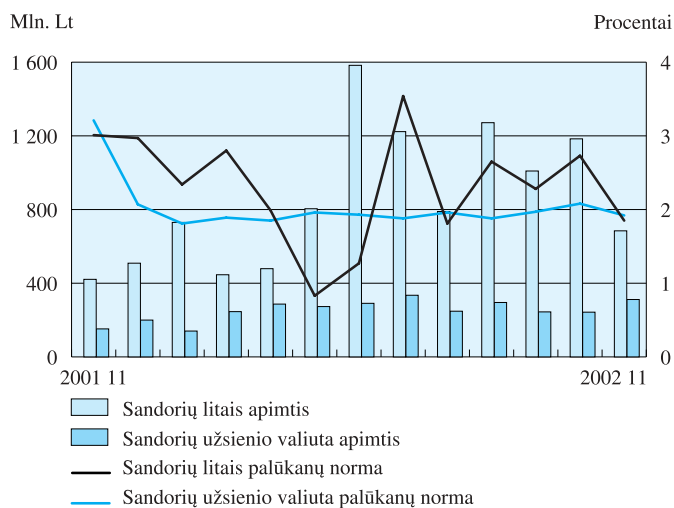
Lapkričio mėn. valiutų pirkimo ir pardavimo už litus vidutinė darbo dienos apyvarta buvo 959,8, tarpvaliutinių sandorių – 570,9 mln. litų.

TARPBANKINIO SKOLINIMO RINKA

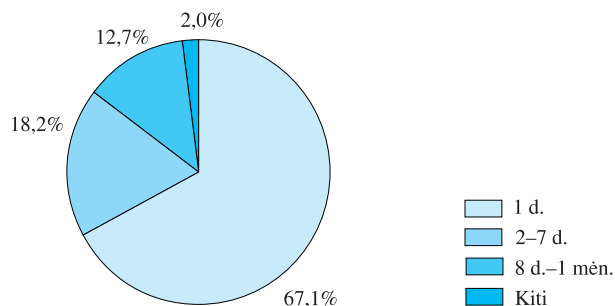
Lapkričio mėn. tarp bankų rezidentų sudarytų skolinimo sandorių apimtis buvo 996 mln. litų, iš jų: nacionaline valiuta – 684,4 mln. litų, užsienio valiuta – 311,6 mln. litų. Palyginti su spalio mėn., sandorių nacionaline valiuta apimtis sumažėjo 1,7 karto, užsienio valiuta – padidėjo 28,3 procento. Rinkoje, kaip ir ankstesniais laikotarpiais, daugiausia buvo sudaromi trumpalaikiai sandoriai. Vienos dienos sandoriai sudarė 67,1 procento sandorių litais.

Tarp bankų rezidentų sudarytų skolinimo sandorių litais palūkanų norma lapkričio mėn. sumažėjo 0,88 punkto: nuo 2,73 procento (spalio mėn.) iki 1,85 procento (lapkričio mėn.).

Tarp bankų rezidentų sudarytų skolinimo sandorių apimtis ir jų palūkanų normos



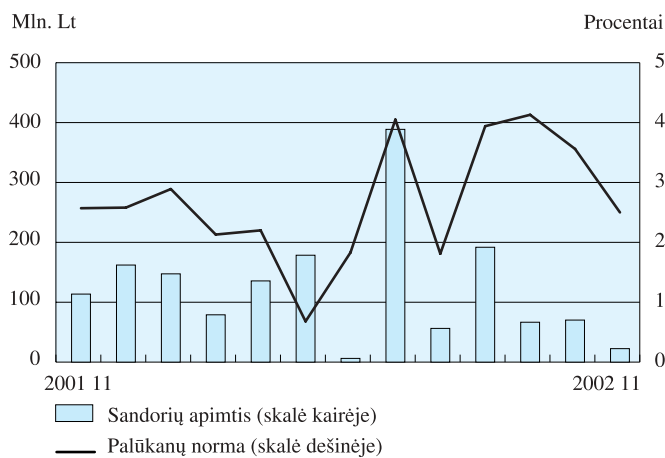
2002 m. lapkričio mėn. litais sudaryti tarpbankinio skolinimo sandoriai tarp bankų rezidentų pagal terminus



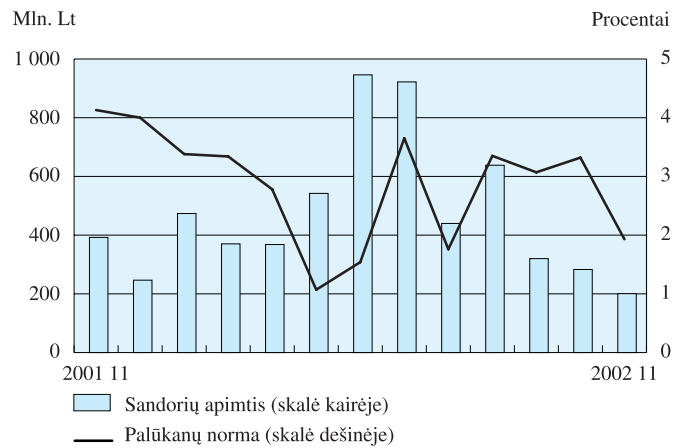
Lapkričio mėn. iš bankų nerezidentų gauta lėšų 1,6 mlrd. litų arba 2,2 karto mažiau nei spalio mėn. Sandorių nacionaline valiuta apimtis sumažėjo 3,1, sandorių užsienio valiuta – 2,2 karto. Vidutinė sandorių litais palūkanų norma sumažėjo 1,06 punkto ir buvo 2,50 procento.

Lapkričio mėn. bankams nerezidentams suteikta lėšų 10,7 mlrd. litų, iš jų: 0,2 mlrd. litų nacionaline valiuta ir 10,5 mlrd. litų užsienio valiuta. Vidutinė sandorių litais palūkanų norma sumažėjo 1,39 punkto ir buvo 1,93 procento.

Iš bankų nerezidentų gautų lėšų litais apimtis ir jų palūkanų normos



Bankams nerezidentams suteiktų lėšų litais apimtis ir jų palūkanų normos



VALIUTŲ RINKA

Valiutų pirkimas ir pardavimas už litus

APYVARTA

Valiutų rinkos¹ bendroji apyvarta

Mln. Lt

| | Bendroji apyvarta ² | | | | | | | | Tarpbankiniai sandoriai ³ | Apyvarta ⁴ |
|---|--------------------------------|----------|------------|--|-----------------------|-------------------------------------|---------------------------------|-----------------------------------|--------------------------------------|-----------------------|
| | iš viso | gryniesi | negryniesi | | | | | | | |
| | | | iš viso | neatidėliotini (spot) sandoriai ⁵ | ižvestiniai sandoriai | | | | | |
| | | | | | iš viso | išankstiniai (forward) ⁶ | apsikeitimo (swap) ⁷ | pasirinkimo (option) ⁸ | | |
| Per laikotarpį | | | | | | | | | | |
| 1999 01–12 | 61 662,0 | 7 255,5 | 54 406,5 | 41 434,3 | 12 972,1 | 481,0 | 10 485,1 | 2 006,0 | 5 899,6 | 55 762,4 |
| 2000 01–12 | 63 803,5 | 6 714,8 | 57 088,7 | 44 151,0 | 12 937,7 | 1 287,7 | 9 798,7 | 1 851,3 | 3 897,3 | 59 906,2 |
| 2001 01 | 5 379,9 | 499,2 | 4 880,6 | 3 498,4 | 1 382,2 | 250,2 | 1 018,9 | 113,1 | 270,3 | 5 109,6 |
| 02 | 6 290,6 | 449,8 | 5 840,8 | 3 856,3 | 1 984,5 | 510,9 | 1 187,3 | 286,3 | 445,0 | 5 845,6 |
| 03 | 6 615,8 | 461,8 | 6 154,0 | 4 178,2 | 1 975,8 | 279,2 | 1 456,6 | 240,0 | 536,8 | 6 079,1 |
| 04 | 7 009,0 | 485,3 | 6 523,7 | 4 380,5 | 2 143,2 | 304,3 | 1 629,1 | 209,7 | 716,2 | 6 292,8 |
| 05 | 8 834,5 | 659,7 | 8 174,8 | 6 213,2 | 1 961,6 | 355,9 | 1 497,9 | 107,8 | 659,3 | 8 175,2 |
| 06 | 7 189,8 | 530,6 | 6 659,1 | 4 945,2 | 1 713,9 | 339,2 | 1 171,0 | 203,7 | 605,7 | 6 584,1 |
| 07 | 5 842,6 | 514,4 | 5 328,2 | 3 909,1 | 1 419,1 | 264,1 | 1 045,1 | 109,9 | 284,1 | 5 558,6 |
| 08 | 11 421,0 | 673,9 | 10 747,2 | 7 840,8 | 2 906,4 | 351,0 | 1 988,4 | 567,0 | 680,5 | 10 740,5 |
| 09 | 6 856,2 | 622,0 | 6 234,3 | 4 664,9 | 1 569,4 | 192,4 | 1 161,1 | 215,9 | 471,6 | 6 384,6 |
| 10 | 7 017,5 | 616,1 | 6 401,4 | 4 254,6 | 2 146,7 | 199,5 | 1 450,1 | 497,2 | 607,9 | 6 409,6 |
| 11 | 6 946,3 | 523,7 | 6 422,6 | 4 648,5 | 1 774,0 | 231,5 | 1 053,8 | 488,7 | 323,7 | 6 622,6 |
| 12 | 11 216,1 | 605,3 | 10 610,8 | 9 488,8 | 1 121,9 | 193,0 | 757,1 | 171,8 | 452,6 | 10 763,5 |
| 2001 01–12 | 90 619,3 | 6 641,9 | 83 977,4 | 61 878,7 | 22 098,7 | 3 471,2 | 15 416,4 | 3 211,1 | 6 053,6 | 84 565,7 |
| 2002 01 | 17 504,4 | 831,8 | 16 672,6 | 13 798,6 | 2 874,0 | 377,2 | 2 496,7 | – | 877,9 | 16 626,5 |
| 02 | 16 023,3 | 490,5 | 15 532,8 | 13 564,5 | 1 968,3 | 147,4 | 1 821,0 | – | 538,0 | 15 485,3 |
| 03 | 17 285,7 | 497,5 | 16 788,2 | 14 795,3 | 1 992,9 | 66,7 | 1 926,2 | – | 606,4 | 16 679,3 |
| 04 | 17 313,0 | 566,4 | 16 746,5 | 14 753,4 | 1 993,1 | 61,0 | 1 932,1 | – | 442,5 | 16 870,4 |
| 05 | 22 182,3 | 861,5 | 21 320,8 | 17 727,3 | 3 593,5 | 248,4 | 3 343,0 | 2,1 | 877,7 | 21 304,6 |
| 06 | 19 657,0 | 791,8 | 18 865,2 | 15 557,4 | 3 307,9 | 393,3 | 2 914,6 | – | 984,2 | 18 672,8 |
| 07 | 24 852,9 | 802,4 | 24 050,6 | 20 879,9 | 3 170,6 | 475,9 | 2 694,8 | – | 697,3 | 24 155,6 |
| 08 | 18 713,4 | 586,6 | 18 126,8 | 14 628,3 | 3 498,5 | 238,4 | 3 260,1 | – | 454,2 | 18 259,3 |
| 09 | 19 906,8 | 620,0 | 19 286,8 | 16 395,6 | 2 891,2 | 357,7 | 2 533,6 | – | 407,2 | 19 499,6 |
| 10 | 23 441,2 | 746,6 | 22 694,6 | 19 860,1 | 2 834,4 | 153,9 | 2 680,6 | – | 585,8 | 22 855,3 |
| 11 | 19 892,6 | 587,6 | 19 304,9 | 16 867,1 | 2 437,9 | 270,1 | 2 167,8 | – | 695,8 | 19 196,8 |
| Vidutinė bendroji apyvarta per darbo dieną⁹ | | | | | | | | | | |
| 1999 01–12 | 241,8 | 28,5 | 213,4 | 162,5 | 50,9 | 1,9 | 41,1 | 7,9 | 23,1 | 218,7 |
| 2000 01–12 | 252,2 | 26,5 | 225,6 | 174,5 | 51,1 | 5,1 | 38,7 | 7,3 | 15,4 | 236,8 |
| 2001 01 | 224,2 | 20,8 | 203,4 | 145,8 | 57,6 | 10,4 | 42,5 | 4,7 | 11,3 | 212,9 |
| 02 | 331,1 | 23,7 | 307,4 | 203,0 | 104,4 | 26,9 | 62,5 | 15,1 | 23,4 | 307,7 |
| 03 | 330,8 | 23,1 | 307,7 | 208,9 | 98,8 | 14,0 | 72,8 | 12,0 | 26,8 | 304,0 |
| 04 | 368,9 | 25,5 | 343,4 | 230,6 | 112,8 | 16,0 | 85,7 | 11,0 | 37,7 | 331,2 |
| 05 | 353,4 | 26,4 | 327,0 | 248,5 | 78,5 | 14,2 | 59,9 | 4,3 | 26,4 | 327,0 |
| 06 | 359,5 | 26,5 | 333,0 | 247,3 | 85,7 | 17,0 | 58,5 | 10,2 | 30,3 | 329,2 |
| 07 | 307,5 | 27,1 | 280,4 | 205,7 | 74,7 | 13,9 | 55,0 | 5,8 | 15,0 | 292,6 |
| 08 | 475,9 | 28,1 | 447,8 | 326,7 | 121,1 | 14,6 | 82,9 | 23,6 | 28,4 | 447,5 |
| 09 | 342,8 | 31,1 | 311,7 | 233,2 | 78,5 | 9,6 | 58,1 | 10,8 | 23,6 | 319,2 |
| 10 | 305,1 | 26,8 | 278,3 | 185,0 | 93,3 | 8,7 | 63,0 | 21,6 | 26,4 | 278,7 |
| 11 | 330,8 | 24,9 | 305,8 | 221,4 | 84,5 | 11,0 | 50,2 | 23,3 | 15,4 | 315,4 |
| 12 | 590,3 | 31,9 | 558,5 | 499,4 | 59,0 | 10,2 | 39,8 | 9,0 | 23,8 | 566,5 |
| 2001 01–12 | 358,2 | 26,3 | 331,9 | 244,6 | 87,3 | 13,7 | 60,9 | 12,7 | 23,9 | 334,3 |
| 2002 01 | 761,1 | 36,2 | 724,9 | 599,9 | 125,0 | 16,4 | 108,6 | – | 38,2 | 722,9 |
| 02 | 801,2 | 24,5 | 776,6 | 678,2 | 98,4 | 7,4 | 91,0 | – | 26,9 | 774,3 |
| 03 | 909,8 | 26,2 | 883,6 | 778,7 | 104,9 | 3,5 | 101,4 | – | 31,9 | 877,9 |
| 04 | 911,2 | 29,8 | 881,4 | 776,5 | 104,9 | 3,2 | 101,7 | – | 23,3 | 887,9 |
| 05 | 924,3 | 35,9 | 888,4 | 738,6 | 149,7 | 10,4 | 139,3 | 0,1 | 36,6 | 887,7 |
| 06 | 982,9 | 39,6 | 943,3 | 777,9 | 165,4 | 19,7 | 145,7 | – | 49,2 | 933,6 |
| 07 | 994,1 | 32,1 | 962,0 | 835,2 | 126,8 | 19,0 | 107,8 | – | 27,9 | 966,2 |
| 08 | 984,9 | 30,9 | 954,0 | 769,9 | 184,1 | 12,5 | 171,6 | – | 23,9 | 961,0 |
| 09 | 995,3 | 31,0 | 964,3 | 819,8 | 144,6 | 17,9 | 126,7 | – | 20,4 | 975,0 |
| 10 | 976,7 | 31,1 | 945,6 | 827,5 | 118,1 | 6,4 | 111,7 | – | 24,4 | 952,3 |
| 11 | 994,6 | 29,4 | 965,2 | 843,4 | 121,9 | 13,5 | 108,4 | – | 34,8 | 959,8 |

^{1–9} Pastabas žiūrėti paaiškinimuose (47 p.).

Valiutų rinkos apyvarta

Mln. Lt

| | Iš viso | Grynieji | Negrynieji | | | | | |
|--|----------|----------|------------|---------------------------------------|-----------------------|---------------------------|-----------------------|-------------------------|
| | | | iš viso | neatidėliotini (spot) sandoriai | išvestiniai sandoriai | | | |
| | | | | | iš viso | išankstiniai (forward) | apsikeitimo (swap) | pasirinkimo (option) |
| Per laikotarpį | | | | | | | | |
| 1999 01–12 | 55 762,4 | 7 255,5 | 48 506,8 | 38 527,5 | 9 979,3 | 317,8 | 7 884,1 | 1 777,4 |
| 2000 01–12 | 59 906,2 | 6 714,8 | 53 191,4 | 41 728,5 | 11 462,9 | 1 248,4 | 8 429,3 | 1 785,3 |
| 2001 01 | 5 109,6 | 499,2 | 4 610,4 | 3 359,6 | 1 250,8 | 250,2 | 887,5 | 113,1 |
| 02 | 5 845,6 | 449,8 | 5 395,8 | 3 615,9 | 1 779,9 | 508,1 | 985,6 | 286,3 |
| 03 | 6 079,1 | 461,8 | 5 617,2 | 3 921,7 | 1 695,5 | 279,2 | 1 176,3 | 240,0 |
| 04 | 6 292,8 | 485,3 | 5 807,5 | 4 030,9 | 1 776,5 | 302,9 | 1 263,9 | 209,7 |
| 05 | 8 175,2 | 659,7 | 7 515,5 | 5 942,0 | 1 573,5 | 353,3 | 1 112,5 | 107,8 |
| 06 | 6 584,1 | 530,6 | 6 053,5 | 4 666,3 | 1 387,1 | 337,6 | 845,8 | 203,7 |
| 07 | 5 558,6 | 514,4 | 5 044,2 | 3 767,8 | 1 276,4 | 264,1 | 902,4 | 109,9 |
| 08 | 10 740,5 | 673,9 | 10 066,6 | 7 588,5 | 2 478,1 | 349,5 | 1 669,3 | 459,2 |
| 09 | 6 384,6 | 622,0 | 5 762,6 | 4 426,5 | 1 336,1 | 192,4 | 927,8 | 215,9 |
| 10 | 6 409,6 | 616,1 | 5 793,5 | 4 038,7 | 1 754,8 | 199,5 | 1 058,1 | 497,2 |
| 11 | 6 622,6 | 523,7 | 6 098,9 | 4 498,1 | 1 600,8 | 231,0 | 881,1 | 488,7 |
| 12 | 10 763,5 | 605,3 | 10 158,1 | 9 229,1 | 929,1 | 185,5 | 571,8 | 171,8 |
| 2001 01–12 | 84 565,7 | 6 641,9 | 77 923,8 | 59 085,0 | 18 838,7 | 3 453,3 | 12 282,1 | 3 103,4 |
| 2002 01 | 16 626,5 | 831,8 | 15 794,7 | 13 487,5 | 2 307,2 | 369,4 | 1 937,8 | – |
| 02 | 15 485,3 | 490,5 | 14 994,8 | 13 272,0 | 1 722,8 | 145,9 | 1 576,9 | – |
| 03 | 16 679,3 | 497,5 | 16 181,8 | 14 470,6 | 1 711,2 | 66,7 | 1 644,5 | – |
| 04 | 16 870,4 | 566,4 | 16 304,0 | 14 452,5 | 1 851,5 | 54,1 | 1 797,4 | – |
| 05 | 21 304,6 | 861,5 | 20 443,1 | 17 372,4 | 3 070,7 | 241,5 | 2 827,0 | 2,1 |
| 06 | 18 672,8 | 791,8 | 17 881,0 | 15 081,1 | 2 799,9 | 377,7 | 2 422,2 | – |
| 07 | 24 155,6 | 802,4 | 23 353,3 | 20 544,0 | 2 809,3 | 468,8 | 2 340,5 | – |
| 08 | 18 259,3 | 586,6 | 17 672,6 | 14 417,1 | 3 255,5 | 238,0 | 3 017,4 | – |
| 09 | 19 499,6 | 620,0 | 18 879,6 | 16 145,1 | 2 734,5 | 349,3 | 2 385,2 | – |
| 10 | 22 855,3 | 746,6 | 22 108,7 | 19 639,0 | 2 469,7 | 153,7 | 2 316,0 | – |
| 11 | 19 196,8 | 587,6 | 18 609,2 | 16 609,4 | 1 999,8 | 269,0 | 1 730,8 | – |
| Vidutinė apyvarta per darbo dieną⁹ | | | | | | | | |
| 1999 01–12 | 218,7 | 28,5 | 190,2 | 151,1 | 39,1 | 1,2 | 30,9 | 7,0 |
| 2000 01–12 | 236,8 | 26,5 | 210,2 | 164,9 | 45,3 | 4,9 | 33,3 | 7,1 |
| 2001 01 | 212,9 | 20,8 | 192,1 | 140,0 | 52,1 | 10,4 | 37,0 | 4,7 |
| 02 | 307,7 | 23,7 | 284,0 | 190,3 | 93,7 | 26,7 | 51,9 | 15,1 |
| 03 | 304,0 | 23,1 | 280,9 | 196,1 | 84,8 | 14,0 | 58,8 | 12,0 |
| 04 | 331,2 | 25,5 | 305,7 | 212,2 | 93,5 | 15,9 | 66,5 | 11,0 |
| 05 | 327,0 | 26,4 | 300,6 | 237,7 | 62,9 | 14,1 | 44,5 | 4,3 |
| 06 | 329,2 | 26,5 | 302,7 | 233,3 | 69,4 | 16,9 | 42,3 | 10,2 |
| 07 | 292,6 | 27,1 | 265,5 | 198,3 | 67,2 | 13,9 | 47,5 | 5,8 |
| 08 | 447,5 | 28,1 | 419,4 | 316,2 | 103,3 | 14,6 | 69,6 | 19,1 |
| 09 | 319,2 | 31,1 | 288,1 | 221,3 | 66,8 | 9,6 | 46,4 | 10,8 |
| 10 | 278,7 | 26,8 | 251,9 | 175,6 | 76,3 | 8,7 | 46,0 | 21,6 |
| 11 | 315,4 | 24,9 | 290,4 | 214,2 | 76,2 | 11,0 | 42,0 | 23,3 |
| 12 | 566,5 | 31,9 | 534,6 | 485,7 | 48,9 | 9,8 | 30,1 | 9,0 |
| 2001 01–12 | 334,3 | 26,3 | 308,0 | 233,5 | 74,5 | 13,6 | 48,5 | 12,3 |
| 2002 01 | 722,9 | 36,2 | 686,7 | 586,4 | 100,3 | 16,1 | 84,3 | – |
| 02 | 774,3 | 24,5 | 749,7 | 663,6 | 86,1 | 7,3 | 78,8 | – |
| 03 | 877,9 | 26,2 | 851,7 | 761,6 | 90,1 | 3,5 | 86,6 | – |
| 04 | 887,9 | 29,8 | 858,1 | 760,7 | 97,4 | 2,8 | 94,6 | – |
| 05 | 887,7 | 35,9 | 851,8 | 723,9 | 127,9 | 10,1 | 117,8 | 0,1 |
| 06 | 933,6 | 39,6 | 894,1 | 754,1 | 140,0 | 18,9 | 121,1 | – |
| 07 | 966,2 | 32,1 | 934,1 | 821,8 | 112,4 | 18,8 | 93,6 | – |
| 08 | 961,0 | 30,9 | 930,1 | 758,8 | 171,3 | 12,5 | 158,8 | – |
| 09 | 975,0 | 31,0 | 944,0 | 807,3 | 136,7 | 17,5 | 119,3 | – |
| 10 | 952,3 | 31,1 | 921,2 | 818,3 | 102,9 | 6,4 | 96,5 | – |
| 11 | 959,8 | 29,4 | 930,5 | 830,5 | 100,0 | 13,4 | 86,5 | – |

⁹ Pastabas žiūrėti paaiškinimuose (47 p.).

Valiutų rinkos apyvarta pagal sandorių dalyvius

Mln. Lt

| | Iš viso | Grynieji | Negrynieji | | | | | |
|--|----------|----------|------------------|------------|--------------|--------------------|------------|--------------|
| | | | kredito įstaigos | | | nekredito įstaigos | | |
| | | | iš viso | rezidentai | nerezidentai | iš viso | rezidentai | nerezidentai |
| Per laikotarpį | | | | | | | | |
| 1999 01–12 | 55 762,4 | 7 255,5 | 27 313,7 | 5 899,6 | 21 414,1 | 21 193,1 | 20 180,7 | 1 012,4 |
| 2000 01–12 | 59 906,2 | 6 714,8 | 27 856,3 | 3 897,3 | 23 959,0 | 25 335,1 | 23 215,8 | 2 119,3 |
| 2001 01 | 5 109,6 | 499,2 | 2 420,6 | 270,3 | 2 150,3 | 2 189,8 | 2 131,2 | 58,6 |
| 02 | 5 845,6 | 449,8 | 3 452,5 | 445,0 | 3 007,5 | 1 943,3 | 1 865,1 | 78,3 |
| 03 | 6 079,1 | 461,8 | 3 365,3 | 536,8 | 2 828,6 | 2 251,9 | 2 109,2 | 142,7 |
| 04 | 6 292,8 | 485,3 | 3 612,0 | 716,2 | 2 895,7 | 2 195,5 | 1 890,2 | 305,3 |
| 05 | 8 175,2 | 659,7 | 5 024,5 | 659,3 | 4 365,2 | 2 491,0 | 2 251,9 | 239,2 |
| 06 | 6 584,1 | 530,6 | 3 931,5 | 605,7 | 3 325,8 | 2 122,0 | 1 990,9 | 131,0 |
| 07 | 5 558,6 | 514,4 | 3 048,6 | 284,1 | 2 764,6 | 1 995,6 | 1 776,4 | 219,1 |
| 08 | 10 740,5 | 673,9 | 7 478,4 | 680,5 | 6 797,9 | 2 588,3 | 2 368,8 | 219,5 |
| 09 | 6 384,6 | 622,0 | 3 317,3 | 471,6 | 2 845,6 | 2 445,4 | 2 254,9 | 190,4 |
| 10 | 6 409,6 | 616,1 | 3 083,8 | 607,9 | 2 475,9 | 2 709,7 | 2 575,4 | 134,3 |
| 11 | 6 622,6 | 523,7 | 3 483,3 | 323,7 | 3 159,6 | 2 615,6 | 2 323,3 | 292,3 |
| 12 | 10 763,5 | 605,3 | 7 059,1 | 452,6 | 6 606,4 | 3 099,0 | 2 654,6 | 444,5 |
| 2001 01–12 | 84 565,7 | 6 641,9 | 49 276,7 | 6 053,6 | 43 223,1 | 28 647,1 | 26 191,8 | 2 455,2 |
| 2002 01 | 16 626,5 | 831,8 | 12 184,3 | 877,9 | 11 306,4 | 3 610,4 | 2 717,7 | 892,7 |
| 02 | 15 485,3 | 490,5 | 12 497,2 | 538,0 | 11 959,2 | 2 497,7 | 1 863,3 | 634,4 |
| 03 | 16 679,3 | 497,5 | 12 824,7 | 606,4 | 12 218,3 | 3 357,1 | 2 141,4 | 1 215,7 |
| 04 | 16 870,4 | 566,4 | 13 828,8 | 442,5 | 13 386,3 | 2 475,2 | 1 985,2 | 490,0 |
| 05 | 21 304,6 | 861,5 | 17 762,3 | 877,7 | 16 884,6 | 2 680,9 | 2 647,7 | 33,1 |
| 06 | 18 672,8 | 791,8 | 15 423,7 | 984,2 | 14 439,4 | 2 457,3 | 2 299,8 | 157,6 |
| 07 | 24 155,6 | 802,4 | 20 562,8 | 697,3 | 19 865,5 | 2 790,5 | 2 749,8 | 40,7 |
| 08 | 18 259,3 | 586,6 | 15 561,5 | 454,2 | 15 107,3 | 2 111,1 | 2 000,4 | 110,7 |
| 09 | 19 499,6 | 620,0 | 16 727,4 | 407,2 | 16 320,2 | 2 152,2 | 2 084,3 | 67,9 |
| 10 | 22 855,3 | 746,6 | 19 351,9 | 585,8 | 18 766,1 | 2 756,8 | 2 710,9 | 46,0 |
| 11 | 19 196,8 | 587,6 | 16 295,9 | 695,8 | 15 600,2 | 2 313,2 | 2 284,9 | 28,4 |
| Vidutinė apyvarta per darbo dieną | | | | | | | | |
| 1999 01–12 | 218,7 | 28,5 | 107,1 | 23,1 | 84,0 | 83,1 | 79,1 | 4,0 |
| 2000 01–12 | 236,8 | 26,5 | 110,1 | 15,4 | 94,7 | 100,1 | 91,8 | 8,4 |
| 2001 01 | 212,9 | 20,8 | 100,9 | 11,3 | 89,6 | 91,2 | 88,8 | 2,4 |
| 02 | 307,7 | 23,7 | 181,7 | 23,4 | 158,3 | 102,3 | 98,2 | 4,1 |
| 03 | 304,0 | 23,1 | 168,3 | 26,8 | 141,4 | 112,6 | 105,5 | 7,1 |
| 04 | 331,2 | 25,5 | 190,1 | 37,7 | 152,4 | 115,6 | 99,5 | 16,1 |
| 05 | 327,0 | 26,4 | 201,0 | 26,4 | 174,6 | 99,6 | 90,1 | 9,6 |
| 06 | 329,2 | 26,5 | 196,6 | 30,3 | 166,3 | 106,1 | 99,5 | 6,6 |
| 07 | 292,6 | 27,1 | 160,5 | 15,0 | 145,5 | 105,0 | 93,5 | 11,5 |
| 08 | 447,5 | 28,1 | 311,6 | 28,4 | 283,2 | 107,8 | 98,7 | 9,1 |
| 09 | 319,2 | 31,1 | 165,9 | 23,6 | 142,3 | 122,3 | 112,7 | 9,5 |
| 10 | 278,7 | 26,8 | 134,1 | 26,4 | 107,6 | 117,8 | 112,0 | 5,8 |
| 11 | 315,4 | 24,9 | 165,9 | 15,4 | 150,5 | 124,6 | 110,6 | 13,9 |
| 12 | 566,5 | 31,9 | 371,5 | 23,8 | 347,7 | 163,1 | 139,7 | 23,4 |
| 2001 01–12 | 334,3 | 26,3 | 194,8 | 23,9 | 170,8 | 113,2 | 103,5 | 9,7 |
| 2002 01 | 722,9 | 36,2 | 529,8 | 38,2 | 491,6 | 157,0 | 118,2 | 38,8 |
| 02 | 774,3 | 24,5 | 624,9 | 26,9 | 598,0 | 124,9 | 93,2 | 31,7 |
| 03 | 877,9 | 26,2 | 675,0 | 31,9 | 643,1 | 176,7 | 112,7 | 64,0 |
| 04 | 887,9 | 29,8 | 727,8 | 23,3 | 704,5 | 130,3 | 104,5 | 25,8 |
| 05 | 887,7 | 35,9 | 740,1 | 36,6 | 703,5 | 111,7 | 110,3 | 1,4 |
| 06 | 933,6 | 39,6 | 771,2 | 49,2 | 722,0 | 122,9 | 115,0 | 7,9 |
| 07 | 966,2 | 32,1 | 822,5 | 27,9 | 794,6 | 111,6 | 110,0 | 1,6 |
| 08 | 961,0 | 30,9 | 819,0 | 23,9 | 795,1 | 111,1 | 105,3 | 5,8 |
| 09 | 975,0 | 31,0 | 836,4 | 20,4 | 816,0 | 107,6 | 104,2 | 3,4 |
| 10 | 952,3 | 31,1 | 806,3 | 24,4 | 781,9 | 114,9 | 113,0 | 1,9 |
| 11 | 959,8 | 29,4 | 814,8 | 34,8 | 780,0 | 115,7 | 114,2 | 1,4 |

Valiutų rinkos apyvarta pagal sandorių valiutas

Mln. Lt

| | Iš viso | USD | EPS valstybių valiutos | | | | | GBP | RUB | Kitos valiutos |
|--|----------|----------|------------------------|----------|---------|-------|--------------------|-------|-------|----------------|
| | | | iš viso | EUR | DEM | FRF | kitos EPS valiutos | | | |
| Per laikotarpį | | | | | | | | | | |
| 1999 01–12 | 55 762,4 | 48 139,7 | 6 086,3 | 1 909,9 | 3 357,0 | 157,8 | 661,6 | 345,7 | 190,1 | 1 000,6 |
| 2000 01–12 | 59 906,2 | 51 643,4 | 6 436,2 | 3 171,1 | 2 652,1 | 103,2 | 509,8 | 538,5 | 204,4 | 1 083,8 |
| 2001 01 | 5 109,6 | 4 286,8 | 670,3 | 408,4 | 209,9 | 8,0 | 44,0 | 43,0 | 15,6 | 93,8 |
| 02 | 5 845,6 | 5 118,6 | 604,0 | 404,7 | 160,2 | 7,4 | 31,7 | 33,6 | 14,3 | 75,1 |
| 03 | 6 079,1 | 5 378,3 | 562,0 | 334,1 | 187,9 | 7,6 | 32,5 | 28,2 | 17,6 | 93,0 |
| 04 | 6 292,8 | 5 561,5 | 602,1 | 380,0 | 182,6 | 6,0 | 33,4 | 35,0 | 15,3 | 78,9 |
| 05 | 8 175,2 | 7 146,6 | 860,2 | 517,3 | 273,9 | 10,2 | 58,9 | 36,0 | 22,2 | 110,2 |
| 06 | 6 584,1 | 5 789,4 | 619,7 | 393,5 | 185,8 | 7,7 | 32,8 | 30,1 | 20,4 | 124,5 |
| 07 | 5 558,6 | 4 850,4 | 570,3 | 348,8 | 178,9 | 7,2 | 35,4 | 36,1 | 18,8 | 82,9 |
| 08 | 10 740,5 | 9 714,2 | 835,0 | 536,6 | 246,6 | 8,9 | 42,9 | 45,8 | 25,2 | 120,2 |
| 09 | 6 384,6 | 5 417,1 | 801,8 | 536,8 | 217,4 | 8,5 | 39,1 | 40,2 | 28,2 | 97,3 |
| 10 | 6 409,6 | 5 334,3 | 896,9 | 618,7 | 225,6 | 10,9 | 41,8 | 41,1 | 25,0 | 112,3 |
| 11 | 6 622,6 | 5 637,3 | 818,8 | 571,0 | 207,7 | 8,5 | 31,6 | 36,6 | 19,7 | 110,2 |
| 12 | 10 763,5 | 9 650,8 | 914,0 | 685,0 | 190,7 | 8,7 | 29,6 | 50,0 | 26,5 | 122,2 |
| 2001 01–12 | 84 565,7 | 73 885,2 | 8 755,3 | 5 735,0 | 2 467,2 | 99,4 | 453,6 | 455,7 | 248,7 | 1 220,8 |
| 2002 01 | 16 626,5 | 15 183,7 | 1 274,1 | 1 224,9 | 45,3 | 0,8 | 3,2 | 43,8 | 21,1 | 103,9 |
| 02 | 15 485,3 | 2 724,7 | 12 595,0 | 12 584,5 | 9,8 | 0,2 | 0,6 | 45,8 | 19,7 | 100,0 |
| 03 | 16 679,3 | 3 279,8 | 13 233,6 | 13 232,3 | 1,2 | 0,0 | 0,1 | 37,3 | 22,7 | 105,8 |
| 04 | 16 870,4 | 1 956,5 | 14 761,2 | 14 760,6 | 0,6 | 0,0 | 0,0 | 39,2 | 18,7 | 94,9 |
| 05 | 21 304,6 | 1 939,8 | 19 145,1 | 19 144,4 | 0,7 | 0,0 | 0,0 | 45,7 | 25,3 | 148,7 |
| 06 | 18 672,8 | 2 233,4 | 16 246,9 | 16 246,4 | 0,5 | 0,0 | 0,0 | 40,8 | 25,3 | 126,4 |
| 07 | 24 155,6 | 2 206,3 | 21 726,3 | 21 726,1 | 0,2 | 0,0 | 0,0 | 58,5 | 22,1 | 142,4 |
| 08 | 18 259,3 | 1 320,9 | 16 762,1 | 16 762,0 | 0,1 | 0,0 | 0,0 | 43,7 | 20,9 | 111,6 |
| 09 | 19 499,6 | 1 296,7 | 18 010,7 | 18 010,6 | 0,1 | 0,0 | 0,0 | 45,9 | 23,4 | 122,9 |
| 10 | 22 855,3 | 1 628,1 | 20 996,9 | 20 996,7 | 0,2 | 0,0 | 0,0 | 54,7 | 27,9 | 147,7 |
| 11 | 19 196,8 | 1 273,1 | 17 748,8 | 17 748,6 | 0,1 | 0,0 | 0,0 | 46,6 | 22,6 | 105,9 |
| Vidutinė apyvarta per darbo dieną | | | | | | | | | | |
| 1999 01–12 | 218,7 | 188,8 | 23,9 | 7,5 | 13,2 | 0,6 | 2,6 | 1,4 | 0,7 | 3,9 |
| 2000 01–12 | 236,8 | 204,1 | 25,4 | 12,5 | 10,5 | 0,4 | 2,0 | 2,1 | 0,8 | 4,3 |
| 2001 01 | 212,9 | 178,6 | 27,9 | 17,0 | 8,7 | 0,3 | 1,8 | 1,8 | 0,7 | 3,9 |
| 02 | 307,7 | 269,4 | 31,8 | 21,3 | 8,4 | 0,4 | 1,7 | 1,8 | 0,8 | 4,0 |
| 03 | 304,0 | 268,9 | 28,1 | 16,7 | 9,4 | 0,4 | 1,6 | 1,4 | 0,9 | 4,7 |
| 04 | 331,2 | 292,7 | 31,7 | 20,0 | 9,6 | 0,3 | 1,8 | 1,8 | 0,8 | 4,2 |
| 05 | 327,0 | 285,9 | 34,4 | 20,7 | 11,0 | 0,4 | 2,4 | 1,4 | 0,9 | 4,4 |
| 06 | 329,2 | 289,5 | 31,0 | 19,7 | 9,3 | 0,4 | 1,6 | 1,5 | 1,0 | 6,2 |
| 07 | 292,6 | 255,3 | 30,0 | 18,4 | 9,4 | 0,4 | 1,9 | 1,9 | 1,0 | 4,4 |
| 08 | 447,5 | 404,8 | 34,8 | 22,4 | 10,3 | 0,4 | 1,8 | 1,9 | 1,1 | 5,0 |
| 09 | 319,2 | 270,9 | 40,1 | 26,8 | 10,9 | 0,4 | 2,0 | 2,0 | 1,4 | 4,9 |
| 10 | 278,7 | 231,9 | 39,0 | 26,9 | 9,8 | 0,5 | 1,8 | 1,8 | 1,1 | 4,9 |
| 11 | 315,4 | 268,4 | 39,0 | 27,2 | 9,9 | 0,4 | 1,5 | 1,7 | 0,9 | 5,2 |
| 12 | 566,5 | 507,9 | 48,1 | 36,1 | 10,0 | 0,5 | 1,6 | 2,6 | 1,4 | 6,4 |
| 2001 01–12 | 334,3 | 292,0 | 34,6 | 22,7 | 9,8 | 0,4 | 1,8 | 1,8 | 1,0 | 4,8 |
| 2002 01 | 722,9 | 660,2 | 55,4 | 53,3 | 2,0 | 0,0 | 0,1 | 1,9 | 0,9 | 4,5 |
| 02 | 774,3 | 136,2 | 629,8 | 629,2 | 0,5 | 0,0 | 0,0 | 2,3 | 1,0 | 5,0 |
| 03 | 877,9 | 172,6 | 696,5 | 696,4 | 0,1 | 0,0 | 0,0 | 2,0 | 1,2 | 5,6 |
| 04 | 887,9 | 103,0 | 776,9 | 776,9 | 0,0 | 0,0 | 0,0 | 2,1 | 1,0 | 5,0 |
| 05 | 887,7 | 80,8 | 797,7 | 797,7 | 0,0 | 0,0 | 0,0 | 1,9 | 1,1 | 6,2 |
| 06 | 933,6 | 111,7 | 812,3 | 812,3 | 0,0 | 0,0 | 0,0 | 2,0 | 1,3 | 6,3 |
| 07 | 966,2 | 88,3 | 869,1 | 869,0 | 0,0 | 0,0 | 0,0 | 2,3 | 0,9 | 5,7 |
| 08 | 961,0 | 69,5 | 882,2 | 882,2 | 0,0 | 0,0 | 0,0 | 2,3 | 1,1 | 5,9 |
| 09 | 975,0 | 64,8 | 900,5 | 900,5 | 0,0 | 0,0 | 0,0 | 2,3 | 1,2 | 6,1 |
| 10 | 952,3 | 67,8 | 874,9 | 874,9 | 0,0 | 0,0 | 0,0 | 2,3 | 1,2 | 6,2 |
| 11 | 959,8 | 63,7 | 887,4 | 887,4 | 0,0 | 0,0 | 0,0 | 2,3 | 1,1 | 5,3 |

NEATIDĒLIOTINI (SPOT) SANDORIAI

Neatidėliotinių (spot) sandorių apyvarta pagal dalyvius

Mln. Lt

| | Iš viso | Grynieji | Negrynieji | | | | | | |
|-----------------|----------|----------|------------|------------------|------------|--------------|--------------------|------------|--------------|
| | | | iš viso | kredito įstaigos | | | nekredito įstaigos | | |
| | | | | iš viso | rezidentai | nerezidentai | iš viso | rezidentai | nerezidentai |
| Apyvarta | | | | | | | | | |
| 1999 01–12 | 45 783,1 | 7 255,5 | 38 527,5 | 17 437,4 | 2 906,8 | 14 530,6 | 21 090,2 | 20 129,7 | 960,4 |
| 2000 01–12 | 48 443,3 | 6 714,8 | 41 728,5 | 17 132,0 | 2 422,5 | 14 709,5 | 24 596,5 | 22 680,8 | 1 915,7 |
| 2001 01 | 3 858,8 | 499,2 | 3 359,6 | 1 201,8 | 138,8 | 1 063,0 | 2 157,8 | 2 099,1 | 58,6 |
| 02 | 4 065,6 | 449,8 | 3 615,9 | 1 770,9 | 240,5 | 1 530,4 | 1 845,0 | 1 766,7 | 78,3 |
| 03 | 4 383,5 | 461,8 | 3 921,7 | 1 783,2 | 256,5 | 1 526,7 | 2 138,5 | 1 995,8 | 142,7 |
| 04 | 4 516,3 | 485,3 | 4 030,9 | 1 995,1 | 349,6 | 1 645,5 | 2 035,8 | 1 796,5 | 239,3 |
| 05 | 6 601,7 | 659,7 | 5 942,0 | 3 497,8 | 271,2 | 3 226,6 | 2 444,2 | 2 209,0 | 235,2 |
| 06 | 5 196,9 | 530,6 | 4 666,3 | 2 662,1 | 278,9 | 2 383,2 | 2 004,2 | 1 873,2 | 131,0 |
| 07 | 4 282,2 | 514,4 | 3 767,8 | 1 873,2 | 141,3 | 1 731,9 | 1 894,6 | 1 713,3 | 181,2 |
| 08 | 8 262,4 | 673,9 | 7 588,5 | 5 142,1 | 252,2 | 4 889,9 | 2 446,4 | 2 226,9 | 219,5 |
| 09 | 5 048,5 | 622,0 | 4 426,5 | 2 140,9 | 238,3 | 1 902,6 | 2 285,6 | 2 095,2 | 190,4 |
| 10 | 4 654,9 | 616,1 | 4 038,7 | 1 477,0 | 215,9 | 1 261,1 | 2 561,7 | 2 427,5 | 134,2 |
| 11 | 5 021,8 | 523,7 | 4 498,1 | 2 005,3 | 150,5 | 1 854,9 | 2 492,7 | 2 201,8 | 290,9 |
| 12 | 9 834,4 | 605,3 | 9 229,1 | 6 236,5 | 259,8 | 5 976,7 | 2 992,6 | 2 548,1 | 444,5 |
| 2001 01–12 | 65 727,0 | 6 641,9 | 59 085,0 | 31 785,9 | 2 793,7 | 28 992,3 | 27 299,1 | 24 953,3 | 2 345,9 |
| 2002 01 | 14 319,3 | 831,8 | 13 487,5 | 10 052,4 | 311,1 | 9 741,3 | 3 435,1 | 2 542,4 | 892,7 |
| 02 | 13 762,5 | 490,5 | 13 272,0 | 10 819,4 | 292,4 | 10 526,9 | 2 452,6 | 1 818,3 | 634,4 |
| 03 | 14 968,1 | 497,5 | 14 470,6 | 11 135,6 | 324,7 | 10 810,9 | 3 335,0 | 2 119,3 | 1 215,7 |
| 04 | 15 018,9 | 566,4 | 14 452,5 | 11 995,7 | 300,9 | 11 694,8 | 2 456,8 | 1 966,9 | 489,9 |
| 05 | 18 233,9 | 861,5 | 17 372,4 | 14 771,7 | 354,8 | 14 416,9 | 2 600,7 | 2 567,6 | 33,1 |
| 06 | 15 872,9 | 791,8 | 15 081,1 | 12 739,9 | 476,3 | 12 263,6 | 2 341,1 | 2 183,6 | 157,6 |
| 07 | 21 346,3 | 802,4 | 20 544,0 | 17 828,6 | 336,0 | 17 492,7 | 2 715,3 | 2 674,7 | 40,6 |
| 08 | 15 003,8 | 586,6 | 14 417,1 | 12 373,2 | 211,2 | 12 162,0 | 2 043,9 | 1 933,2 | 110,7 |
| 09 | 16 765,1 | 620,0 | 16 145,1 | 14 117,7 | 250,5 | 13 867,3 | 2 027,3 | 1 959,4 | 67,9 |
| 10 | 20 385,6 | 746,6 | 19 639,0 | 16 987,9 | 221,1 | 16 766,7 | 2 651,1 | 2 605,2 | 46,0 |
| 11 | 17 197,0 | 587,6 | 16 609,4 | 14 500,3 | 257,7 | 14 242,6 | 2 109,1 | 2 080,7 | 28,4 |
| Pirkimas | | | | | | | | | |
| 1999 01–12 | 23 179,3 | 3 747,6 | 19 431,7 | 10 499,0 | 2 937,0 | 7 562,1 | 8 932,7 | 8 412,0 | 520,7 |
| 2000 01–12 | 25 584,9 | 4 114,1 | 21 470,7 | 10 313,2 | 2 427,9 | 7 885,3 | 11 157,5 | 9 999,5 | 1 158,0 |
| 2001 01 | 1 976,5 | 303,1 | 1 673,4 | 818,5 | 138,8 | 679,6 | 854,9 | 814,8 | 40,1 |
| 02 | 2 307,8 | 306,0 | 2 001,8 | 1 188,8 | 240,4 | 948,3 | 813,0 | 762,8 | 50,2 |
| 03 | 2 422,2 | 320,6 | 2 101,7 | 1 257,8 | 255,9 | 1 001,9 | 843,8 | 765,7 | 78,1 |
| 04 | 2 455,8 | 341,2 | 2 114,6 | 1 247,4 | 349,6 | 897,8 | 867,3 | 769,0 | 98,2 |
| 05 | 3 445,5 | 463,6 | 2 981,9 | 1 962,1 | 270,8 | 1 691,3 | 1 019,8 | 874,3 | 145,5 |
| 06 | 2 775,9 | 355,5 | 2 420,4 | 1 529,5 | 278,9 | 1 250,7 | 890,8 | 818,2 | 72,7 |
| 07 | 2 245,1 | 356,9 | 1 888,2 | 1 048,2 | 141,3 | 906,8 | 840,0 | 720,3 | 119,7 |
| 08 | 4 293,1 | 481,7 | 3 811,4 | 2 725,4 | 252,2 | 2 473,2 | 1 086,0 | 974,7 | 111,3 |
| 09 | 2 684,0 | 471,9 | 2 212,0 | 1 233,5 | 238,4 | 995,2 | 978,5 | 876,3 | 102,2 |
| 10 | 2 439,1 | 461,8 | 1 977,2 | 879,8 | 215,9 | 663,9 | 1 097,4 | 1 021,9 | 75,5 |
| 11 | 2 680,0 | 388,2 | 2 291,8 | 1 200,0 | 150,5 | 1 049,5 | 1 091,8 | 939,3 | 152,5 |
| 12 | 4 903,1 | 462,7 | 4 440,5 | 3 143,8 | 259,8 | 2 884,0 | 1 296,7 | 1 065,7 | 231,0 |
| 2001 01–12 | 34 628,1 | 4 713,2 | 29 914,8 | 18 234,7 | 2 792,5 | 15 442,2 | 11 680,2 | 10 402,9 | 1 277,2 |
| 2002 01 | 7 193,0 | 545,3 | 6 647,7 | 5 194,7 | 311,1 | 4 883,6 | 1 453,1 | 985,2 | 467,9 |
| 02 | 7 081,6 | 360,3 | 6 721,3 | 5 544,6 | 292,4 | 5 252,2 | 1 176,6 | 856,1 | 320,5 |
| 03 | 7 680,6 | 376,4 | 7 304,2 | 5 711,9 | 324,7 | 5 387,2 | 1 592,3 | 959,8 | 632,6 |
| 04 | 7 568,3 | 414,7 | 7 153,6 | 6 071,6 | 300,9 | 5 770,7 | 1 082,0 | 831,3 | 250,7 |
| 05 | 9 401,8 | 642,4 | 8 759,5 | 7 610,1 | 354,8 | 7 255,3 | 1 149,3 | 1 127,5 | 21,9 |
| 06 | 8 443,0 | 598,6 | 7 844,4 | 6 732,1 | 476,3 | 6 255,8 | 1 112,3 | 969,1 | 143,3 |
| 07 | 10 932,2 | 584,0 | 10 348,2 | 9 161,9 | 336,0 | 8 825,9 | 1 186,3 | 1 152,6 | 33,8 |
| 08 | 7 762,3 | 420,1 | 7 342,2 | 6 452,4 | 211,2 | 6 241,2 | 889,8 | 827,9 | 61,9 |
| 09 | 8 677,6 | 453,0 | 8 224,6 | 7 307,8 | 250,5 | 7 057,3 | 916,8 | 860,0 | 56,8 |
| 10 | 10 415,4 | 535,7 | 9 879,8 | 8 760,2 | 221,1 | 8 539,1 | 1 119,6 | 1 085,0 | 34,6 |
| 11 | 8 826,1 | 424,0 | 8 402,1 | 7 481,1 | 257,7 | 7 223,4 | 921,1 | 904,2 | 16,9 |

Neatidėliotųjų (*spot*) sandorių apyvarta pagal dalyvius

tęsinys

| | Iš viso | Grynieji | Negrynieji | | | | | | |
|-------------------|----------|----------|------------|------------------|------------|--------------|--------------------|------------|--------------|
| | | | iš viso | kredito įstaigos | | | nekredito įstaigos | | |
| | | | | iš viso | rezidentai | neresidentai | iš viso | rezidentai | neresidentai |
| Pardavimas | | | | | | | | | |
| 1999 01–12 | 25 510,5 | 3 507,9 | 22 002,6 | 9 845,1 | 2 876,6 | 6 968,5 | 12 157,5 | 11 717,7 | 439,8 |
| 2000 01–12 | 25 280,9 | 2 600,7 | 22 680,2 | 9 241,3 | 2 417,1 | 6 824,2 | 13 438,9 | 12 681,2 | 757,7 |
| 2001 01 | 2 021,2 | 196,1 | 1 825,1 | 522,2 | 138,8 | 383,4 | 1 302,9 | 1 284,3 | 18,5 |
| 02 | 1 998,3 | 143,8 | 1 854,5 | 822,5 | 240,5 | 582,1 | 1 032,0 | 1 004,0 | 28,0 |
| 03 | 2 217,8 | 141,3 | 2 076,5 | 781,9 | 257,1 | 524,8 | 1 294,6 | 1 230,1 | 64,6 |
| 04 | 2 410,0 | 144,1 | 2 265,9 | 1 097,4 | 349,6 | 747,7 | 1 168,5 | 1 027,5 | 141,0 |
| 05 | 3 427,4 | 196,1 | 3 231,3 | 1 806,9 | 271,7 | 1 535,2 | 1 424,4 | 1 334,8 | 89,6 |
| 06 | 2 700,0 | 175,1 | 2 524,9 | 1 411,5 | 279,0 | 1 132,5 | 1 113,4 | 1 055,0 | 58,4 |
| 07 | 2 178,4 | 157,5 | 2 020,9 | 966,4 | 141,3 | 825,1 | 1 054,5 | 993,0 | 61,5 |
| 08 | 4 221,6 | 192,2 | 4 029,4 | 2 669,0 | 252,2 | 2 416,7 | 1 360,4 | 1 252,2 | 108,2 |
| 09 | 2 602,8 | 150,0 | 2 452,8 | 1 145,7 | 238,3 | 907,4 | 1 307,1 | 1 218,9 | 88,2 |
| 10 | 2 431,7 | 154,3 | 2 277,4 | 813,1 | 215,9 | 597,2 | 1 464,3 | 1 405,6 | 58,7 |
| 11 | 2 492,3 | 135,5 | 2 356,8 | 955,8 | 150,5 | 805,3 | 1 400,9 | 1 262,5 | 138,4 |
| 12 | 5 191,0 | 142,7 | 5 048,4 | 3 352,5 | 259,8 | 3 092,8 | 1 695,8 | 1 482,4 | 213,4 |
| 2001 01–12 | 33 892,5 | 1 928,7 | 31 963,8 | 16 344,9 | 2 794,8 | 13 550,1 | 15 618,9 | 14 550,3 | 1 068,6 |
| 2002 01 | 7 437,4 | 286,5 | 7 150,9 | 5 168,9 | 311,1 | 4 857,8 | 1 982,0 | 1 557,2 | 424,8 |
| 02 | 6 973,4 | 130,2 | 6 843,2 | 5 567,2 | 292,4 | 5 274,7 | 1 276,0 | 962,2 | 313,8 |
| 03 | 7 612,2 | 121,1 | 7 491,1 | 5 748,4 | 324,7 | 5 423,7 | 1 742,7 | 1 159,5 | 583,2 |
| 04 | 7 751,5 | 151,7 | 7 599,8 | 6 225,0 | 300,9 | 5 924,1 | 1 374,8 | 1 135,6 | 239,2 |
| 05 | 9 186,9 | 219,1 | 8 967,8 | 7 516,4 | 354,8 | 7 161,6 | 1 451,4 | 1 440,1 | 11,3 |
| 06 | 7 906,1 | 193,2 | 7 713,0 | 6 484,2 | 476,3 | 6 007,9 | 1 228,8 | 1 214,5 | 14,3 |
| 07 | 10 750,2 | 218,4 | 10 531,7 | 9 002,7 | 336,0 | 8 666,8 | 1 529,0 | 1 522,1 | 6,9 |
| 08 | 7 452,6 | 166,5 | 7 286,1 | 6 132,0 | 211,2 | 5 920,8 | 1 154,2 | 1 105,4 | 48,8 |
| 09 | 8 338,0 | 167,0 | 8 171,0 | 7 060,4 | 250,5 | 6 809,9 | 1 110,6 | 1 099,4 | 11,1 |
| 10 | 10 191,3 | 210,9 | 9 980,3 | 8 448,8 | 221,1 | 8 227,7 | 1 531,5 | 1 520,1 | 11,4 |
| 11 | 8 628,6 | 163,7 | 8 464,9 | 7 276,9 | 257,7 | 7 019,2 | 1 188,0 | 1 176,6 | 11,5 |

Neatidėliotųjų (*spot*) sandorių balansas¹⁰ pagal dalyvius

Mln. Lt

| | Iš viso | Grynieji | Negrynieji | | | | |
|------------|----------|----------|------------|---------------------------------|--------------------|------------|--------------|
| | | | iš viso | neresidentų kredito įstaigos | nekredito įstaigos | | |
| | | | | | iš viso | rezidentai | neresidentai |
| 1999 01–12 | -2 331,2 | 239,7 | -2 570,8 | 593,5 | -3 224,8 | -3 305,7 | 80,9 |
| 2000 01–12 | 304,0 | 1 513,4 | -1 209,5 | 1 061,1 | -2 281,4 | -2 681,7 | 400,3 |
| 2001 01 | -44,7 | 107,1 | -151,7 | 296,2 | -448,0 | -469,5 | 21,5 |
| 02 | 309,5 | 162,2 | 147,3 | 366,3 | -219,0 | -241,2 | 22,2 |
| 03 | 205,7 | 179,3 | 26,3 | 477,2 | -450,8 | -464,4 | 13,6 |
| 04 | 45,9 | 197,0 | -151,2 | 150,1 | -301,3 | -258,5 | -42,8 |
| 05 | 19,0 | 267,6 | -248,6 | 156,1 | -404,6 | -460,5 | 55,9 |
| 06 | 76,1 | 180,4 | -104,3 | 118,2 | -222,5 | -236,9 | 14,3 |
| 07 | 66,6 | 199,4 | -132,7 | 81,8 | -214,5 | -272,8 | 58,3 |
| 08 | 71,5 | 289,5 | -218,0 | 56,4 | -274,5 | -277,6 | 3,1 |
| 09 | 81,1 | 321,9 | -240,8 | 87,8 | -328,6 | -342,6 | 14,1 |
| 10 | 7,3 | 307,5 | -300,2 | 66,7 | -366,8 | -383,6 | 16,8 |
| 11 | 187,8 | 252,7 | -64,9 | 244,2 | -309,1 | -323,2 | 14,1 |
| 12 | -287,9 | 320,0 | -607,9 | -208,8 | -399,1 | -416,7 | 17,6 |
| 2001 01–12 | 735,5 | 2 784,5 | -2 049,0 | 1 892,1 | -3 938,8 | -4 147,4 | 208,6 |
| 2002 01 | -244,3 | 258,8 | -503,2 | 25,8 | -529,0 | -572,0 | 43,1 |
| 02 | 108,2 | 230,1 | -121,9 | -22,5 | -99,4 | -106,1 | 6,7 |
| 03 | 68,4 | 255,3 | -186,8 | -36,5 | -150,4 | -199,8 | 49,4 |
| 04 | -183,2 | 263,0 | -446,1 | -153,4 | -292,8 | -304,3 | 11,5 |
| 05 | 214,9 | 423,3 | -208,3 | 93,7 | -302,0 | -312,6 | 10,6 |
| 06 | 536,9 | 405,4 | 131,5 | 247,9 | -116,5 | -245,5 | 129,0 |
| 07 | 182,0 | 365,6 | -183,5 | 159,2 | -342,7 | -369,6 | 26,9 |
| 08 | 309,6 | 253,6 | 56,0 | 320,4 | -264,4 | -277,5 | 13,1 |
| 09 | 339,6 | 286,0 | 53,6 | 247,4 | -193,8 | -239,4 | 45,6 |
| 10 | 224,1 | 324,7 | -100,6 | 311,4 | -412,0 | -435,1 | 23,1 |
| 11 | 197,5 | 260,3 | -62,8 | 204,2 | -267,0 | -272,4 | 5,4 |

¹⁰ Pastabas žiūrėti paaiškinimuose (47 p.).

Neatidėliotinių (spot) sandorių apyvarta pagal valiutas

Mln. Lt

| | Iš viso | USD | EPS valstybių valiutos | | | | | GBP | RUB | Kitos valiutos |
|---|----------|----------|------------------------|----------|---------|-------|--------------------|-------|-------|----------------|
| | | | iš viso | EUR | DEM | FRF | kitos EPS valiutos | | | |
| 1999 01–12 | 45 783,1 | 38 200,8 | 6 048,3 | 1 885,0 | 3 344,0 | 157,8 | 661,6 | 345,7 | 190,1 | 998,1 |
| 2000 01–12 | 48 443,3 | 40 308,2 | 6 313,0 | 3 051,4 | 2 648,7 | 103,0 | 509,8 | 538,5 | 204,4 | 1 079,3 |
| 2001 01 | 3 858,8 | 3 073,8 | 632,7 | 371,1 | 209,5 | 8,0 | 44,0 | 43,0 | 15,6 | 93,7 |
| 02 | 4 065,6 | 3 389,6 | 553,1 | 355,7 | 158,4 | 7,4 | 31,7 | 33,6 | 14,3 | 75,1 |
| 03 | 4 383,5 | 3 710,3 | 536,6 | 309,7 | 187,0 | 7,6 | 32,4 | 28,2 | 17,6 | 90,8 |
| 04 | 4 516,3 | 3 845,6 | 541,5 | 320,0 | 182,1 | 6,0 | 33,4 | 35,0 | 15,3 | 78,9 |
| 05 | 6 601,7 | 5 657,2 | 776,3 | 438,6 | 268,9 | 10,1 | 58,7 | 36,0 | 22,2 | 110,1 |
| 06 | 5 196,9 | 4 440,3 | 582,4 | 357,6 | 184,3 | 7,7 | 32,8 | 30,1 | 20,4 | 123,7 |
| 07 | 4 282,2 | 3 594,7 | 550,1 | 329,0 | 178,4 | 7,2 | 35,4 | 36,1 | 18,8 | 82,6 |
| 08 | 8 262,4 | 7 272,7 | 798,4 | 501,0 | 245,6 | 8,9 | 42,9 | 45,8 | 25,2 | 120,2 |
| 09 | 5 048,5 | 4 114,0 | 769,5 | 505,2 | 216,7 | 8,5 | 39,1 | 40,2 | 28,2 | 96,6 |
| 10 | 4 654,9 | 3 638,1 | 839,0 | 563,3 | 223,6 | 10,9 | 41,2 | 41,1 | 25,0 | 111,8 |
| 11 | 5 021,8 | 4 089,7 | 766,0 | 522,7 | 203,4 | 8,5 | 31,4 | 36,5 | 19,7 | 109,8 |
| 12 | 9 834,4 | 8 738,3 | 898,3 | 669,6 | 190,5 | 8,7 | 29,6 | 49,9 | 26,5 | 121,4 |
| 2001 01–12 | 65 727,0 | 55 564,2 | 8 244,0 | 5 243,6 | 2 448,5 | 99,3 | 452,7 | 455,4 | 248,7 | 1 214,7 |
| 2002 01 | 14 319,3 | 12 994,6 | 1 156,4 | 1 107,2 | 45,3 | 0,8 | 3,2 | 43,8 | 21,1 | 103,4 |
| 02 | 13 762,5 | 2 465,8 | 11 145,6 | 11 135,1 | 9,8 | 0,2 | 0,6 | 45,7 | 19,7 | 85,7 |
| 03 | 14 968,1 | 2 956,0 | 11 853,4 | 11 852,1 | 1,2 | 0,0 | 0,1 | 37,2 | 22,7 | 98,8 |
| 04 | 15 018,9 | 1 869,3 | 12 997,0 | 12 996,4 | 0,6 | 0,0 | 0,0 | 39,2 | 18,7 | 94,7 |
| 05 | 18 233,9 | 1 729,2 | 16 299,0 | 16 298,3 | 0,7 | 0,0 | 0,0 | 45,1 | 25,3 | 135,3 |
| 06 | 15 872,9 | 1 917,5 | 13 763,6 | 13 763,1 | 0,5 | 0,0 | 0,0 | 40,1 | 25,3 | 126,3 |
| 07 | 21 346,3 | 1 977,5 | 19 146,0 | 19 145,8 | 0,2 | 0,0 | 0,0 | 58,4 | 22,1 | 142,3 |
| 08 | 15 003,8 | 1 202,3 | 13 625,9 | 13 625,9 | 0,1 | 0,0 | 0,0 | 43,7 | 20,9 | 110,9 |
| 09 | 16 765,1 | 1 131,4 | 15 442,3 | 15 442,2 | 0,1 | 0,0 | 0,0 | 45,7 | 23,4 | 122,4 |
| 10 | 20 385,6 | 1 450,7 | 18 705,2 | 18 705,0 | 0,2 | 0,0 | 0,0 | 54,7 | 27,9 | 147,1 |
| 11 | 17 197,0 | 1 126,9 | 15 895,2 | 15 895,1 | 0,1 | 0,0 | 0,0 | 46,6 | 22,6 | 105,8 |
| iš jų sandorių gryniaisiais pinigais | | | | | | | | | | |
| 1999 01–12 | 7 255,5 | 6 047,3 | 925,5 | – | 829,7 | 52,3 | 43,5 | 122,9 | 3,3 | 156,5 |
| 2000 01–12 | 6 714,8 | 5 476,0 | 766,9 | – | 684,4 | 31,2 | 51,3 | 303,8 | 4,3 | 163,8 |
| 2001 01 | 499,2 | 417,4 | 52,5 | – | 45,8 | 2,4 | 4,2 | 17,0 | 0,7 | 11,6 |
| 02 | 449,8 | 378,4 | 41,9 | – | 36,6 | 1,9 | 3,3 | 19,3 | 0,6 | 9,6 |
| 03 | 461,8 | 390,4 | 48,1 | – | 42,3 | 2,1 | 3,8 | 11,8 | 0,6 | 11,0 |
| 04 | 485,3 | 407,2 | 51,0 | – | 44,5 | 1,9 | 4,7 | 13,3 | 0,4 | 13,4 |
| 05 | 659,7 | 554,1 | 72,0 | – | 63,0 | 2,8 | 6,2 | 14,7 | 0,7 | 18,2 |
| 06 | 530,6 | 442,5 | 58,2 | – | 50,0 | 2,6 | 5,6 | 12,4 | 0,6 | 16,8 |
| 07 | 514,4 | 421,4 | 59,3 | – | 51,5 | 2,5 | 5,3 | 14,8 | 0,5 | 18,3 |
| 08 | 673,9 | 547,7 | 81,8 | – | 71,3 | 3,1 | 7,4 | 18,0 | 0,8 | 25,6 |
| 09 | 622,0 | 516,4 | 73,5 | – | 64,3 | 4,1 | 5,1 | 14,4 | 0,7 | 17,0 |
| 10 | 616,1 | 511,9 | 70,4 | – | 59,7 | 5,3 | 5,4 | 15,1 | 0,6 | 18,1 |
| 11 | 523,7 | 433,1 | 65,0 | – | 56,1 | 4,3 | 4,7 | 12,2 | 0,4 | 13,0 |
| 12 | 605,3 | 497,5 | 76,8 | – | 66,9 | 3,2 | 6,7 | 16,2 | 0,3 | 14,4 |
| 2001 01–12 | 6 641,9 | 5 518,2 | 750,6 | – | 652,0 | 36,2 | 62,4 | 179,2 | 6,9 | 187,1 |
| 2002 01 | 831,8 | 645,2 | 157,5 | 108,7 | 44,9 | 0,8 | 3,2 | 15,2 | 0,5 | 13,4 |
| 02 | 490,5 | 374,5 | 93,0 | 82,5 | 9,8 | 0,2 | 0,6 | 10,0 | 0,3 | 12,6 |
| 03 | 497,5 | 383,7 | 88,8 | 87,4 | 1,2 | 0,0 | 0,1 | 11,9 | 0,5 | 12,7 |
| 04 | 566,4 | 419,3 | 117,7 | 117,1 | 0,6 | 0,0 | 0,0 | 12,5 | 0,6 | 16,3 |
| 05 | 861,5 | 637,9 | 182,3 | 181,6 | 0,7 | 0,0 | 0,0 | 15,8 | 0,7 | 24,8 |
| 06 | 791,8 | 575,0 | 175,8 | 175,3 | 0,5 | 0,0 | 0,0 | 13,8 | 0,6 | 26,6 |
| 07 | 802,4 | 536,1 | 207,8 | 207,6 | 0,2 | 0,0 | 0,0 | 18,3 | 1,0 | 39,2 |
| 08 | 586,6 | 375,2 | 160,7 | 160,6 | 0,1 | 0,0 | 0,0 | 15,7 | 0,9 | 34,2 |
| 09 | 620,0 | 416,0 | 159,0 | 158,9 | 0,1 | 0,0 | 0,0 | 14,8 | 0,7 | 29,6 |
| 10 | 746,6 | 496,6 | 195,9 | 195,8 | 0,2 | 0,0 | 0,0 | 17,3 | 0,9 | 35,9 |
| 11 | 587,6 | 391,5 | 154,7 | 154,6 | 0,1 | 0,0 | 0,0 | 15,8 | 0,6 | 25,0 |

Neatidėliotinių (*spot*) sandorių balansas pagal valiutas

Mln. Lt

| | Iš viso | USD | EPS valstybių valiutos | | | | | GBP | RUB | Kitos valiutos |
|---|----------|---------|------------------------|--------|----------|--------|--------------------|-------|-------|----------------|
| | | | iš viso | EUR | DEM | FRF | kitos EPS valiutos | | | |
| 1999 01–12 | -2 331,2 | -295,0 | -1 722,9 | 367,7 | -1 423,8 | -109,3 | -557,5 | 45,9 | -10,4 | -348,8 |
| 2000 01–12 | 304,0 | 1 982,1 | -1 508,1 | 346,9 | -1 363,7 | -60,8 | -430,5 | 120,3 | 5,4 | -295,7 |
| 2001 01 | -44,7 | 186,0 | -198,6 | -22,1 | -132,4 | -5,0 | -39,0 | 3,0 | -1,3 | -33,7 |
| 02 | 309,5 | 419,0 | -97,1 | 22,4 | -87,8 | -5,8 | -26,0 | 14,8 | 0,0 | -27,0 |
| 03 | 204,5 | 396,4 | -161,4 | -24,8 | -105,1 | -4,9 | -26,6 | 4,3 | 4,5 | -39,3 |
| 04 | 45,8 | 136,8 | -80,4 | 43,8 | -94,0 | -4,1 | -26,1 | 11,2 | -0,4 | -21,3 |
| 05 | 18,1 | 332,5 | -284,9 | -60,0 | -168,2 | -7,5 | -49,2 | 8,3 | 4,8 | -42,6 |
| 06 | 75,9 | 307,4 | -186,8 | -51,7 | -106,4 | -4,7 | -24,0 | 8,0 | 4,3 | -57,0 |
| 07 | 66,6 | 239,2 | -164,0 | -35,0 | -97,6 | -3,4 | -28,0 | 6,5 | 4,7 | -19,7 |
| 08 | 71,5 | 304,0 | -227,3 | -51,8 | -139,6 | -4,7 | -31,2 | 15,9 | 9,2 | -30,4 |
| 09 | 81,1 | 348,9 | -258,2 | -84,4 | -137,0 | -5,6 | -31,2 | 12,6 | 10,7 | -32,9 |
| 10 | 7,3 | 325,6 | -311,9 | -130,3 | -139,3 | -8,9 | -33,4 | 13,9 | 6,9 | -27,1 |
| 11 | 187,8 | 437,6 | -222,7 | -63,7 | -128,9 | -5,5 | -24,6 | 9,9 | 4,3 | -41,3 |
| 12 | -287,9 | -16,0 | -265,1 | -177,6 | -66,0 | -4,5 | -17,1 | 16,0 | 12,7 | -35,4 |
| 2001 01–12 | 735,5 | 3 417,3 | -2 458,4 | -635,2 | -1 402,3 | -64,5 | -356,5 | 124,1 | 60,3 | -407,7 |
| 2002 01 | -244,3 | 297,5 | -525,4 | -572,2 | 43,1 | 0,7 | 3,0 | 15,3 | 7,7 | -39,5 |
| 02 | 108,2 | 219,6 | -132,2 | -142,6 | 9,7 | 0,2 | 0,5 | 24,0 | 5,2 | -8,4 |
| 03 | 68,4 | 226,4 | -164,5 | -165,9 | 1,2 | 0,0 | 0,1 | 17,8 | 4,5 | -15,8 |
| 04 | -183,2 | 206,7 | -391,3 | -391,9 | 0,5 | 0,0 | 0,0 | 18,8 | 1,6 | -18,9 |
| 05 | 214,9 | 494,3 | -299,9 | -300,7 | 0,7 | 0,0 | 0,0 | 15,4 | 1,7 | 3,4 |
| 06 | 536,9 | 492,0 | 44,2 | 43,7 | 0,5 | 0,0 | 0,0 | 14,3 | 0,7 | -14,4 |
| 07 | 182,0 | 292,7 | -141,8 | -142,0 | 0,2 | 0,0 | 0,0 | 24,4 | 4,5 | 2,2 |
| 08 | 309,6 | 151,1 | 150,1 | 150,0 | 0,1 | 0,0 | 0,0 | 11,4 | 2,9 | -5,7 |
| 09 | 339,6 | 261,7 | 69,4 | 69,3 | 0,1 | 0,0 | 0,0 | 18,3 | 2,1 | -11,9 |
| 10 | 224,1 | 146,2 | 64,7 | 64,6 | 0,2 | 0,0 | 0,0 | 22,7 | 6,3 | -15,7 |
| 11 | 197,5 | 169,8 | 13,8 | 13,7 | 0,1 | 0,0 | 0,0 | 21,3 | -1,0 | -6,4 |
| iš jų sandorių gryniais pinigais | | | | | | | | | | |
| 1999 01–12 | 239,7 | 31,1 | 65,5 | - | 93,1 | -31,9 | 4,3 | 79,2 | 0,2 | 63,6 |
| 2000 01–12 | 1 513,4 | 1 153,6 | 106,1 | - | 107,2 | -11,5 | 10,4 | 181,2 | -0,3 | 72,9 |
| 2001 01 | 107,1 | 85,0 | 4,5 | - | 5,0 | -0,7 | 0,2 | 12,9 | 0,0 | 4,6 |
| 02 | 162,2 | 140,1 | 2,7 | - | 3,3 | -1,0 | 0,4 | 16,5 | 0,0 | 3,0 |
| 03 | 179,3 | 167,2 | 0,4 | - | 0,7 | -0,9 | 0,6 | 8,5 | 0,0 | 3,3 |
| 04 | 197,0 | 177,4 | 4,5 | - | 4,3 | -0,8 | 1,0 | 10,1 | 0,0 | 5,0 |
| 05 | 267,6 | 254,4 | -3,2 | - | -2,7 | -1,0 | 0,4 | 10,3 | -0,1 | 6,2 |
| 06 | 180,4 | 167,8 | -0,4 | - | -0,5 | -1,2 | 1,3 | 7,7 | 0,0 | 5,3 |
| 07 | 199,4 | 178,2 | 4,1 | - | 3,3 | -0,6 | 1,4 | 10,4 | 0,0 | 6,6 |
| 08 | 289,5 | 259,6 | 7,0 | - | 4,3 | -0,5 | 3,3 | 12,4 | -0,1 | 10,6 |
| 09 | 321,9 | 315,1 | -8,1 | - | -7,3 | -1,9 | 1,2 | 8,3 | 0,0 | 6,6 |
| 10 | 307,5 | 293,4 | -3,5 | - | -1,5 | -3,6 | 1,6 | 10,9 | 0,0 | 6,8 |
| 11 | 252,7 | 241,2 | -1,6 | - | -0,4 | -2,7 | 1,5 | 7,7 | 0,0 | 5,4 |
| 12 | 320,0 | 261,6 | 38,5 | - | 34,2 | 0,2 | 4,0 | 12,1 | 0,0 | 7,8 |
| 2001 01–12 | 2 784,5 | 2 541,0 | 44,8 | - | 42,7 | -14,9 | 16,9 | 127,9 | -0,3 | 71,2 |
| 2002 01 | 258,8 | 272,1 | -27,2 | -73,7 | 42,8 | 0,7 | 3,0 | 10,2 | 0,0 | 3,7 |
| 02 | 230,1 | 231,0 | -10,7 | -21,1 | 9,7 | 0,2 | 0,5 | 6,1 | 0,0 | 3,7 |
| 03 | 255,3 | 255,3 | -12,6 | -14,0 | 1,2 | 0,0 | 0,1 | 8,1 | 0,0 | 4,5 |
| 04 | 263,0 | 282,7 | -35,8 | -36,4 | 0,5 | 0,0 | 0,0 | 8,8 | 0,0 | 7,3 |
| 05 | 423,3 | 456,9 | -57,6 | -58,3 | 0,7 | 0,0 | 0,0 | 11,1 | 0,0 | 12,8 |
| 06 | 405,4 | 446,8 | -65,4 | -65,9 | 0,5 | 0,0 | 0,0 | 8,6 | 0,0 | 15,5 |
| 07 | 365,6 | 372,0 | -42,3 | -42,5 | 0,2 | 0,0 | 0,0 | 11,8 | 0,0 | 24,0 |
| 08 | 253,6 | 245,6 | -22,9 | -23,0 | 0,1 | 0,0 | 0,0 | 9,7 | -0,1 | 21,4 |
| 09 | 286,0 | 296,2 | -38,4 | -38,5 | 0,1 | 0,0 | 0,0 | 9,9 | 0,0 | 18,4 |
| 10 | 324,7 | 344,3 | -52,3 | -52,5 | 0,2 | 0,0 | 0,0 | 11,8 | 0,0 | 20,9 |
| 11 | 260,3 | 274,2 | -39,7 | -39,8 | 0,1 | 0,0 | 0,0 | 10,7 | 0,0 | 15,1 |

IŠVESTINIAI SANDORIAI

Išvestinių sandorių apyvarta

Mln. Lt

| | Iš viso | | Išankstiniai sandoriai (<i>forward</i>) | | Apsikeitimo sandoriai (<i>swap</i>) | | Pasirinkimo sandoriai (<i>option</i>) | |
|------------|--------------|----------|---|----------|---------------------------------------|----------|---|----------|
| | sandorių sk. | apyvarta | sandorių sk. | apyvarta | sandorių sk. | apyvarta | sandorių sk. | apyvarta |
| 1999 01–12 | 1 542 | 9 979,3 | 189 | 317,8 | 1 284 | 7 884,1 | 69 | 1 777,4 |
| 2000 01–12 | 1 564 | 11 462,9 | 202 | 1 248,4 | 1 190 | 8 429,3 | 172 | 1 785,3 |
| 2001 01 | 173 | 1 250,8 | 39 | 250,2 | 117 | 887,5 | 17 | 113,1 |
| 02 | 241 | 1 779,9 | 63 | 508,1 | 154 | 985,6 | 24 | 286,3 |
| 03 | 227 | 1 695,5 | 36 | 279,2 | 166 | 1 176,3 | 25 | 240,0 |
| 04 | 230 | 1 776,5 | 39 | 302,9 | 172 | 1 263,9 | 19 | 209,7 |
| 05 | 248 | 1 573,5 | 54 | 353,3 | 185 | 1 112,5 | 9 | 107,8 |
| 06 | 204 | 1 387,1 | 53 | 337,6 | 131 | 845,8 | 20 | 203,7 |
| 07 | 103 | 1 276,4 | 18 | 264,1 | 77 | 902,4 | 8 | 109,9 |
| 08 | 167 | 2 478,1 | 22 | 349,5 | 129 | 1 669,3 | 16 | 459,2 |
| 09 | 171 | 1 336,1 | 55 | 192,4 | 100 | 927,8 | 16 | 215,9 |
| 10 | 272 | 1 754,8 | 93 | 199,5 | 170 | 1 058,1 | 9 | 497,2 |
| 11 | 177 | 1 600,8 | 68 | 231,0 | 99 | 881,1 | 10 | 488,7 |
| 12 | 169 | 929,1 | 59 | 185,5 | 103 | 571,8 | 7 | 171,8 |
| 2001 01–12 | 2 382 | 18 838,7 | 599 | 3 453,3 | 1 603 | 12 282,1 | 180 | 3 103,4 |
| 2002 01 | 344 | 2 307,2 | 153 | 369,4 | 191 | 1 937,8 | – | – |
| 02 | 231 | 1 722,8 | 67 | 145,9 | 164 | 1 576,9 | – | – |
| 03 | 260 | 1 711,2 | 45 | 66,7 | 215 | 1 644,5 | – | – |
| 04 | 194 | 1 851,5 | 28 | 54,1 | 166 | 1 797,4 | – | – |
| 05 | 400 | 3 070,7 | 58 | 241,5 | 340 | 2 827,0 | 2 | 2,1 |
| 06 | 331 | 2 799,9 | 83 | 377,7 | 248 | 2 422,2 | – | – |
| 07 | 355 | 2 809,3 | 88 | 468,8 | 267 | 2 340,5 | – | – |
| 08 | 319 | 3 255,5 | 59 | 238,0 | 260 | 3 017,4 | – | – |
| 09 | 275 | 2 734,5 | 71 | 349,3 | 204 | 2 385,2 | – | – |
| 10 | 264 | 2 469,7 | 78 | 153,7 | 186 | 2 316,0 | – | – |
| 11 | 297 | 1 999,8 | 82 | 269,0 | 215 | 1 730,8 | – | – |

Išvestinių sandorių apyvarta pagal dalyvius

Mln. Lt

| | Iš viso | Kredito įstaigos | | | Nekredito įstaigos | | |
|-----------------|----------|------------------|------------|--------------|--------------------|------------|--------------|
| | | iš viso | rezidentai | nerezidentai | iš viso | rezidentai | nerezidentai |
| Apyvarta | | | | | | | |
| 1999 01–12 | 9 979,3 | 9 876,4 | 2 992,8 | 6 883,5 | 102,9 | 51,0 | 52,0 |
| 2000 01–12 | 11 462,9 | 10 724,3 | 1 474,8 | 9 249,6 | 738,6 | 535,0 | 203,6 |
| 2001 01 | 1 250,8 | 1 218,7 | 131,4 | 1 087,3 | 32,0 | 32,0 | – |
| 02 | 1 779,9 | 1 681,6 | 204,5 | 1 477,1 | 98,3 | 98,3 | – |
| 03 | 1 695,5 | 1 582,1 | 280,3 | 1 301,9 | 113,4 | 113,4 | – |
| 04 | 1 776,5 | 1 616,9 | 366,6 | 1 250,2 | 159,7 | 93,7 | 66,0 |
| 05 | 1 573,5 | 1 526,7 | 388,1 | 1 138,6 | 46,8 | 42,8 | 4,0 |
| 06 | 1 387,1 | 1 269,4 | 326,8 | 942,6 | 117,8 | 117,8 | – |
| 07 | 1 276,4 | 1 175,4 | 142,7 | 1 032,7 | 101,0 | 63,1 | 37,9 |
| 08 | 2 478,1 | 2 336,3 | 428,3 | 1 908,0 | 141,8 | 141,8 | – |
| 09 | 1 336,1 | 1 176,3 | 233,3 | 943,0 | 159,8 | 159,8 | – |
| 10 | 1 754,8 | 1 606,8 | 392,0 | 1 214,8 | 148,0 | 147,9 | 0,1 |
| 11 | 1 600,8 | 1 478,0 | 173,2 | 1 304,8 | 122,9 | 121,5 | 1,4 |
| 12 | 929,1 | 822,6 | 192,9 | 629,7 | 106,5 | 106,5 | – |
| 2001 01–12 | 18 838,7 | 17 490,8 | 3 260,0 | 14 230,8 | 1 348,0 | 1 238,6 | 109,4 |
| 2002 01 | 2 307,2 | 2 131,9 | 566,8 | 1 565,1 | 175,3 | 175,3 | – |
| 02 | 1 722,8 | 1 677,8 | 245,6 | 1 432,2 | 45,0 | 45,0 | – |
| 03 | 1 711,2 | 1 689,1 | 281,7 | 1 407,5 | 22,1 | 22,1 | – |
| 04 | 1 851,5 | 1 833,1 | 141,6 | 1 691,5 | 18,4 | 18,3 | 0,1 |
| 05 | 3 070,7 | 2 990,5 | 522,8 | 2 467,7 | 80,2 | 80,2 | – |
| 06 | 2 799,9 | 2 683,7 | 507,9 | 2 175,8 | 116,2 | 116,2 | 0,0 |
| 07 | 2 809,3 | 2 734,1 | 361,3 | 2 372,8 | 75,2 | 75,1 | 0,0 |
| 08 | 3 255,5 | 3 188,3 | 243,0 | 2 945,3 | 67,2 | 67,2 | – |
| 09 | 2 734,5 | 2 609,7 | 156,7 | 2 452,9 | 124,8 | 124,8 | – |
| 10 | 2 469,7 | 2 364,0 | 364,7 | 1 999,3 | 105,7 | 105,7 | – |
| 11 | 1 999,8 | 1 795,7 | 438,0 | 1 357,6 | 204,1 | 204,1 | – |

Išvestinių sandorių apyvarta pagal dalyvius

tęsinys

| | Iš viso | Kredito įstaigos | | | Nekredito įstaigos | | |
|-------------------|----------|------------------|------------|--------------|--------------------|------------|--------------|
| | | iš viso | rezidentai | nerezidentai | iš viso | rezidentai | nerezidentai |
| Pirkimas | | | | | | | |
| 1999 01–12 | 5 306,8 | 5 266,2 | 2 987,5 | 2 278,7 | 40,6 | 31,4 | 9,2 |
| 2000 01–12 | 3 187,3 | 3 127,3 | 1 474,8 | 1 652,6 | 59,9 | 3,3 | 56,6 |
| 2001 01 | 297,6 | 295,6 | 131,4 | 164,1 | 2,0 | 2,0 | – |
| 02 | 482,7 | 481,8 | 204,5 | 277,3 | 0,8 | 0,8 | – |
| –03 | 679,6 | 677,4 | 280,3 | 397,1 | 2,2 | 2,2 | – |
| 04 | 692,8 | 691,1 | 366,6 | 324,5 | 1,7 | 1,7 | – |
| 05 | 601,3 | 597,4 | 388,1 | 209,4 | 3,9 | 3,9 | – |
| 06 | 613,6 | 606,8 | 326,8 | 280,1 | 6,8 | 6,8 | – |
| 07 | 400,6 | 399,1 | 142,7 | 256,4 | 1,5 | 1,5 | – |
| 08 | 584,4 | 583,2 | 428,3 | 154,9 | 1,2 | 1,2 | – |
| 09 | 364,3 | 359,6 | 233,3 | 126,3 | 4,7 | 4,7 | – |
| 10 | 510,2 | 508,6 | 392,0 | 116,6 | 1,6 | 1,6 | – |
| 11 | 327,6 | 323,4 | 173,2 | 150,2 | 4,2 | 4,2 | – |
| 12 | 446,0 | 438,4 | 192,9 | 245,5 | 7,6 | 7,6 | – |
| 2001 01–12 | 6 000,7 | 5 962,3 | 3 260,0 | 2 702,3 | 38,4 | 38,4 | – |
| 2002 01 | 881,1 | 796,3 | 566,8 | 229,5 | 84,9 | 84,9 | – |
| 02 | 354,4 | 340,9 | 245,6 | 95,3 | 13,5 | 13,5 | – |
| 03 | 393,4 | 386,5 | 281,7 | 104,8 | 7,0 | 7,0 | – |
| 04 | 368,6 | 365,3 | 141,6 | 223,6 | 3,3 | 3,3 | – |
| 05 | 1 135,9 | 1 125,8 | 522,8 | 603,0 | 10,1 | 10,1 | – |
| 06 | 866,1 | 782,1 | 507,9 | 274,1 | 84,0 | 84,0 | – |
| 07 | 646,0 | 630,4 | 361,3 | 269,1 | 15,5 | 15,5 | – |
| 08 | 628,8 | 616,7 | 243,0 | 373,7 | 12,1 | 12,1 | – |
| 09 | 395,5 | 359,4 | 156,7 | 202,7 | 36,1 | 36,1 | – |
| 10 | 501,6 | 464,3 | 364,7 | 99,6 | 37,4 | 37,4 | – |
| 11 | 655,9 | 609,8 | 438,0 | 171,8 | 46,0 | 46,0 | – |
| Pardavimas | | | | | | | |
| 1999 01–12 | 7 665,4 | 7 603,0 | 2 998,1 | 4 604,9 | 62,3 | 19,5 | 42,8 |
| 2000 01–12 | 9 750,4 | 9 071,8 | 1 474,8 | 7 597,0 | 678,7 | 531,7 | 147,0 |
| 2001 01 | 1 084,6 | 1 054,6 | 131,4 | 923,2 | 30,0 | 30,0 | – |
| 02 | 1 501,8 | 1 404,3 | 204,5 | 1 199,8 | 97,5 | 97,5 | – |
| 03 | 1 296,2 | 1 185,0 | 280,3 | 904,8 | 111,2 | 111,2 | – |
| 04 | 1 450,3 | 1 292,4 | 366,6 | 925,7 | 158,0 | 92,0 | 66,0 |
| 05 | 1 360,3 | 1 317,3 | 388,1 | 929,3 | 42,9 | 38,9 | 4,0 |
| 06 | 1 100,3 | 989,3 | 326,8 | 662,6 | 111,0 | 111,0 | – |
| 07 | 1 018,5 | 919,0 | 142,7 | 776,3 | 99,4 | 61,6 | 37,9 |
| 08 | 2 322,0 | 2 181,4 | 428,3 | 1 753,1 | 140,6 | 140,6 | – |
| 09 | 1 205,1 | 1 050,1 | 233,3 | 816,7 | 155,0 | 155,0 | – |
| 10 | 1 636,5 | 1 490,2 | 392,0 | 1 098,2 | 146,3 | 146,3 | 0,1 |
| 11 | 1 446,4 | 1 327,8 | 173,2 | 1 154,6 | 118,7 | 117,2 | 1,4 |
| 12 | 675,9 | 577,1 | 192,9 | 384,2 | 98,9 | 98,9 | – |
| 2001 01–12 | 16 098,0 | 14 788,4 | 3 260,0 | 11 528,5 | 1 309,6 | 1 200,2 | 109,4 |
| 2002 01 | 1 992,8 | 1 902,4 | 566,8 | 1 335,6 | 90,5 | 90,5 | – |
| 02 | 1 614,0 | 1 582,4 | 245,6 | 1 336,9 | 31,5 | 31,5 | – |
| 03 | 1 599,5 | 1 584,3 | 281,7 | 1 302,7 | 15,1 | 15,1 | – |
| 04 | 1 624,6 | 1 609,5 | 141,6 | 1 467,9 | 15,1 | 15,0 | 0,1 |
| 05 | 2 457,6 | 2 387,5 | 522,8 | 1 864,7 | 70,1 | 70,1 | – |
| 06 | 2 441,8 | 2 409,6 | 507,9 | 1 901,7 | 32,2 | 32,2 | 0,0 |
| 07 | 2 524,6 | 2 465,0 | 361,3 | 2 103,7 | 59,6 | 59,6 | 0,0 |
| 08 | 2 869,7 | 2 814,6 | 243,0 | 2 571,6 | 55,1 | 55,1 | – |
| 09 | 2 495,7 | 2 407,0 | 156,7 | 2 250,2 | 88,7 | 88,7 | – |
| 10 | 2 332,8 | 2 264,5 | 364,7 | 1 899,8 | 68,3 | 68,3 | – |
| 11 | 1 782,0 | 1 623,9 | 438,0 | 1 185,8 | 158,1 | 158,1 | – |

Išvestinių sandorių apyvarta pagal dalyvius

tęsinys

| | Iš viso | Nerezidentų kredito įstaigos | Nekredito įstaigos | | | |
|-----------------|-----------|------------------------------|--------------------|------------|--------------|--|
| | | | iš viso | rezidentai | nerezidentai | |
| Balansas | | | | | | |
| 1999 01–12 | -2 358,6 | -2 326,2 | -21,7 | 11,9 | -33,6 | |
| 2000 01–12 | -6 563,2 | -5 944,4 | -618,7 | -528,3 | -90,4 | |
| 2001 01 | -787,0 | -759,0 | -28,0 | -28,0 | - | |
| 02 | -1 019,2 | -922,4 | -96,7 | -96,7 | - | |
| 03 | -616,7 | -507,7 | -109,0 | -109,0 | - | |
| 04 | -757,5 | -601,2 | -156,3 | -90,3 | -66,0 | |
| 05 | -758,9 | -719,9 | -39,0 | -35,0 | -4,0 | |
| 06 | -486,7 | -382,5 | -104,2 | -104,2 | - | |
| 07 | -617,8 | -519,9 | -97,9 | -60,0 | -37,9 | |
| 08 | -1 737,6 | -1 598,2 | -139,4 | -139,4 | - | |
| 09 | -840,8 | -690,5 | -150,3 | -150,3 | - | |
| 10 | -1 126,3 | -981,6 | -144,7 | -144,6 | -0,1 | |
| 11 | -1 118,8 | -1 004,4 | -114,4 | -113,0 | -1,4 | |
| 12 | -230,0 | -138,7 | -91,3 | -91,3 | - | |
| 2001 01–12 | -10 097,4 | -8 826,1 | -1 271,2 | -1 161,8 | -109,4 | |
| 2002 01 | -1 111,7 | -1 106,1 | -5,6 | -5,6 | - | |
| 02 | -1 259,6 | -1 241,6 | -18,0 | -18,0 | - | |
| 03 | -1 206,0 | -1 197,9 | -8,2 | -8,2 | - | |
| 04 | -1 256,0 | -1 244,2 | -11,7 | -11,6 | -0,1 | |
| 05 | -1 321,8 | -1 261,7 | -60,1 | -60,1 | - | |
| 06 | -1 575,7 | -1 627,6 | 51,9 | 51,9 | 0,0 | |
| 07 | -1 878,7 | -1 834,6 | -44,1 | -44,1 | 0,0 | |
| 08 | -2 240,9 | -2 197,9 | -43,0 | -43,0 | - | |
| 09 | -2 100,2 | -2 047,6 | -52,6 | -52,6 | - | |
| 10 | -1 831,2 | -1 800,2 | -31,0 | -31,0 | - | |
| 11 | -1 126,1 | -1 014,0 | -112,1 | -112,1 | - | |

Išvestinių sandorių apyvarta pagal trukmę

Mln. Lt

| | Iš viso | 1 diena | 2–7 d. | 8 d.–1 mėn. | 1–3 mėn. | 3–6 mėn. | Ilgiau kaip 6 mėn. |
|------------|----------|---------|---------|-------------|----------|----------|--------------------|
| 1999 01–12 | 9 983,8 | 4 832,7 | 3 417,9 | 951,6 | 761,1 | 20,5 | – |
| 2000 01–12 | 11 462,9 | 4 508,4 | 3 158,6 | 1 574,6 | 1 578,7 | 479,7 | 162,9 |
| 2001 01 | 1 250,8 | 429,7 | 450,2 | 240,5 | 120,1 | 10,2 | – |
| 02 | 1 779,9 | 332,4 | 679,3 | 468,6 | 243,2 | 16,7 | 39,8 |
| 03 | 1 695,5 | 582,4 | 652,4 | 275,9 | 134,4 | 5,8 | 44,7 |
| 04 | 1 776,5 | 740,2 | 635,2 | 197,4 | 28,8 | 98,7 | 76,3 |
| 05 | 1 573,5 | 461,5 | 630,7 | 247,0 | 124,1 | 23,4 | 86,8 |
| 06 | 1 387,1 | 414,7 | 550,2 | 254,1 | 126,9 | 17,0 | 24,3 |
| 07 | 1 276,4 | 702,6 | 261,2 | 186,1 | 9,5 | 50,9 | 66,2 |
| 08 | 2 478,1 | 872,8 | 820,0 | 556,3 | 76,7 | 139,2 | 13,1 |
| 09 | 1 336,1 | 566,1 | 335,5 | 219,2 | 86,2 | 124,0 | 5,1 |
| 10 | 1 754,8 | 688,9 | 405,0 | 541,2 | 76,1 | 41,5 | 2,0 |
| 11 | 1 600,8 | 479,4 | 447,7 | 578,7 | 59,4 | 35,7 | – |
| 12 | 929,1 | 249,3 | 440,3 | 113,4 | 124,7 | 1,3 | – |
| 2001 01–12 | 18 838,7 | 6 520,1 | 6 307,6 | 3 878,3 | 1 210,1 | 564,4 | 358,2 |
| 2002 01 | 2 307,2 | 1 409,9 | 555,0 | 172,9 | 115,5 | 53,9 | – |
| 02 | 1 722,8 | 1 114,7 | 319,0 | 249,9 | 22,6 | 14,6 | 2,0 |
| 03 | 1 711,2 | 991,0 | 412,6 | 222,1 | 68,2 | 17,3 | 0,0 |
| 04 | 1 851,5 | 1 168,1 | 275,0 | 342,5 | 35,9 | 7,0 | 22,9 |
| 05 | 3 070,7 | 1 400,4 | 698,6 | 838,5 | 108,9 | 6,1 | 18,1 |
| 06 | 2 799,9 | 1 100,5 | 1 007,9 | 370,8 | 259,3 | 35,2 | 26,2 |
| 07 | 2 809,3 | 1 012,2 | 707,1 | 925,8 | 132,5 | 22,5 | 9,3 |
| 08 | 3 255,5 | 1 457,8 | 1 044,8 | 599,4 | 113,4 | 28,4 | 11,7 |
| 09 | 2 734,5 | 946,3 | 1 195,0 | 421,5 | 151,4 | 18,3 | 2,0 |
| 10 | 2 469,7 | 1 208,8 | 706,7 | 411,4 | 123,9 | 15,6 | 3,3 |
| 11 | 1 999,8 | 641,7 | 510,4 | 747,7 | 74,8 | 25,3 | – |

Išvestinių sandorių apyvarta pagal valiutas

Mln. Lt

| | Iš viso | USD | EUR | Kitos |
|------------|----------|----------|---------|-------|
| 1999 01–12 | 9 979,3 | 9 938,9 | 25,0 | 15,4 |
| 2000 01–12 | 11 462,9 | 11 335,2 | 119,7 | 8,1 |
| 2001 01 | 1 250,8 | 1 213,1 | 37,2 | 0,5 |
| 02 | 1 779,9 | 1 729,0 | 49,0 | 1,9 |
| 03 | 1 695,5 | 1 668,0 | 24,4 | 3,2 |
| 04 | 1 776,5 | 1 716,0 | 60,0 | 0,6 |
| 05 | 1 573,5 | 1 489,4 | 78,7 | 5,4 |
| 06 | 1 387,1 | 1 349,0 | 35,9 | 2,3 |
| 07 | 1 276,4 | 1 255,7 | 19,8 | 0,9 |
| 08 | 2 478,1 | 2 441,4 | 35,6 | 1,0 |
| 09 | 1 336,1 | 1 303,1 | 31,6 | 1,3 |
| 10 | 1 754,8 | 1 696,3 | 55,4 | 3,1 |
| 11 | 1 600,8 | 1 547,6 | 48,3 | 5,0 |
| 12 | 929,1 | 912,4 | 15,4 | 1,2 |
| 2001 01–12 | 18 838,7 | 18 321,0 | 491,4 | 26,3 |
| 2002 01 | 2 307,2 | 2 189,1 | 117,7 | 0,4 |
| 02 | 1 722,8 | 258,9 | 1 449,4 | 14,4 |
| 03 | 1 711,2 | 323,8 | 1 380,2 | 7,2 |
| 04 | 1 851,5 | 87,2 | 1 764,1 | 0,2 |
| 06 | 2 799,9 | 315,9 | 2 483,3 | 0,8 |
| 07 | 2 809,3 | 228,8 | 2 580,3 | 0,2 |
| 08 | 3 255,5 | 118,6 | 3 136,2 | 0,7 |
| 09 | 2 734,5 | 165,3 | 2 568,5 | 0,7 |
| 10 | 2 469,7 | 177,4 | 2 291,7 | 0,7 |
| 11 | 1 999,8 | 146,2 | 1 853,5 | 0,1 |

IŠANKSTINIAI (*FORWARD*) SANDORIAIIšankstinių (*forward*) sandorių skaičius

| | Iš viso | Kredito įstaigos | | | Nekredito įstaigos | | |
|------------|---------|------------------|------------|--------------|--------------------|------------|--------------|
| | | iš viso | rezidentai | nerezidentai | iš viso | rezidentai | nerezidentai |
| 1999 01–12 | 189 | 61 | 27 | 34 | 128 | 126 | 2 |
| 2000 01–12 | 202 | 98 | 6 | 92 | 104 | 92 | 12 |
| 2001 01 | 39 | 20 | – | 20 | 19 | 19 | – |
| 02 | 63 | 36 | 1 | 35 | 27 | 27 | – |
| 03 | 36 | 14 | – | 14 | 22 | 22 | – |
| 04 | 39 | 12 | 1 | 11 | 27 | 26 | 1 |
| 05 | 54 | 21 | 1 | 20 | 33 | 33 | – |
| 06 | 53 | 15 | 1 | 14 | 38 | 38 | – |
| 07 | 18 | 9 | – | 9 | 9 | 8 | 1 |
| 08 | 22 | 12 | 1 | 11 | 10 | 10 | – |
| 09 | 55 | 7 | – | 7 | 48 | 48 | – |
| 10 | 93 | 9 | – | 9 | 84 | 83 | 1 |
| 11 | 68 | 13 | 1 | 12 | 55 | 52 | 3 |
| 12 | 59 | 11 | 2 | 9 | 48 | 48 | – |
| 2001 01–12 | 599 | 179 | 8 | 171 | 420 | 414 | 6 |
| 2002 01 | 153 | 13 | 4 | 9 | 140 | 140 | – |
| 02 | 67 | 12 | 2 | 10 | 55 | 55 | – |
| 03 | 45 | 7 | – | 7 | 38 | 38 | – |
| 04 | 28 | 5 | 1 | 4 | 23 | 21 | 2 |
| 05 | 58 | 11 | 1 | 10 | 47 | 47 | – |
| 06 | 83 | 14 | 2 | 12 | 69 | 69 | – |
| 07 | 88 | 18 | 2 | 16 | 70 | 70 | – |
| 08 | 59 | 8 | 1 | 7 | 51 | 51 | – |
| 09 | 71 | 10 | 2 | 8 | 61 | 61 | – |
| 10 | 78 | 13 | 3 | 10 | 65 | 65 | – |
| 11 | 82 | 10 | 2 | 8 | 72 | 72 | – |

Išankstinių (*forward*) sandorių apyvarta pagal dalyvius

Mln. Lt

| | Iš viso | Kredito įstaigos | | | Nekredito įstaigos | | |
|-----------------|---------|------------------|------------|--------------|--------------------|------------|--------------|
| | | iš viso | rezidentai | nerezidentai | iš viso | rezidentai | nerezidentai |
| Apyvarta | | | | | | | |
| 1999 01–12 | 317,8 | 273,7 | 163,2 | 110,5 | 44,1 | 34,5 | 9,6 |
| 2000 01–12 | 1 248,4 | 1 026,3 | 39,3 | 987,0 | 222,1 | 27,1 | 195,0 |
| 2001 01 | 250,2 | 242,3 | – | 242,3 | 7,9 | 7,9 | – |
| 02 | 508,1 | 501,7 | 2,8 | 498,9 | 6,3 | 6,3 | – |
| 03 | 279,2 | 252,0 | – | 252,0 | 27,2 | 27,2 | – |
| 04 | 302,9 | 235,2 | 1,4 | 233,8 | 67,6 | 7,6 | 60,0 |
| 05 | 353,3 | 339,3 | 2,6 | 336,6 | 14,0 | 14,0 | – |
| 06 | 337,6 | 295,2 | 1,6 | 293,6 | 42,4 | 42,4 | – |
| 07 | 264,1 | 225,2 | – | 225,2 | 38,9 | 1,0 | 37,9 |
| 08 | 349,5 | 343,9 | 1,5 | 342,4 | 5,7 | 5,7 | – |
| 09 | 192,4 | 181,0 | – | 181,0 | 11,5 | 11,5 | – |
| 10 | 199,5 | 191,0 | – | 191,0 | 8,5 | 8,4 | 0,1 |
| 11 | 231,0 | 216,5 | 0,5 | 216,0 | 14,6 | 13,1 | 1,4 |
| 12 | 185,5 | 174,9 | 7,5 | 167,4 | 10,6 | 10,6 | – |
| 2001 01–12 | 3 453,3 | 3 198,1 | 18,0 | 3 180,2 | 255,1 | 155,7 | 99,4 |
| 2002 01 | 369,4 | 198,1 | 7,8 | 190,3 | 171,3 | 171,3 | – |
| 02 | 145,9 | 115,8 | 1,5 | 114,3 | 30,1 | 30,1 | – |
| 03 | 66,7 | 57,5 | – | 57,5 | 9,2 | 9,2 | – |
| 04 | 54,1 | 41,1 | 6,9 | 34,2 | 13,0 | 12,9 | 0,1 |
| 05 | 241,5 | 179,1 | 6,9 | 172,2 | 62,4 | 62,4 | – |
| 06 | 377,7 | 269,1 | 15,5 | 253,6 | 108,6 | 108,6 | – |
| 07 | 468,8 | 411,7 | 7,1 | 404,6 | 57,1 | 57,1 | – |
| 08 | 238,0 | 186,3 | 0,4 | 185,9 | 51,7 | 51,7 | – |
| 09 | 349,3 | 251,8 | 8,4 | 243,4 | 97,5 | 97,5 | – |
| 10 | 153,7 | 63,0 | 0,1 | 62,8 | 90,7 | 90,7 | – |
| 11 | 269,0 | 135,8 | 1,1 | 134,7 | 133,2 | 133,2 | – |

Išankstinių (*forward*) sandorių apyvarta pagal dalyvius

tęsinys

| | Iš viso | Kredito įstaigos | | | Nekredito įstaigos | | |
|-------------------|---------|------------------|------------|--------------|--------------------|------------|--------------|
| | | iš viso | rezidentai | nerezidentai | iš viso | rezidentai | nerezidentai |
| Pirkimas | | | | | | | |
| 1999 01–12 | 237,1 | 202,8 | 162,4 | 40,4 | 34,3 | 25,1 | 9,2 |
| 2000 01–12 | 152,7 | 93,8 | 39,3 | 54,5 | 58,9 | 2,9 | 56,0 |
| 2001 01 | 7,9 | 6,0 | – | 6,0 | 1,9 | 1,9 | – |
| 02 | 62,6 | 62,6 | 2,8 | 59,8 | – | – | – |
| 03 | 13,5 | 13,2 | – | 13,2 | 0,3 | 0,3 | – |
| 04 | 47,4 | 47,4 | 1,4 | 46,0 | – | – | – |
| 05 | 101,7 | 99,9 | 2,6 | 97,2 | 1,9 | 1,9 | – |
| 06 | 92,9 | 89,2 | 1,6 | 87,6 | 3,7 | 3,7 | – |
| 07 | 65,6 | 65,2 | – | 65,2 | 0,4 | 0,4 | – |
| 08 | 121,9 | 121,9 | 1,5 | 120,4 | 0,0 | 0,0 | – |
| 09 | 88,9 | 86,8 | – | 86,8 | 2,1 | 2,1 | – |
| 10 | 58,2 | 57,6 | – | 57,6 | 0,6 | 0,6 | – |
| 11 | 87,2 | 84,5 | 0,5 | 84,0 | 2,7 | 2,7 | – |
| 12 | 106,6 | 101,0 | 7,5 | 93,5 | 5,6 | 5,6 | – |
| 2001 01–12 | 854,4 | 835,2 | 18,0 | 817,3 | 19,1 | 19,1 | – |
| 2002 01 | 240,9 | 158,6 | 7,8 | 150,7 | 82,3 | 82,3 | – |
| 02 | 93,4 | 86,0 | 1,5 | 84,5 | 7,3 | 7,3 | – |
| 03 | 41,4 | 40,1 | – | 40,1 | 1,3 | 1,3 | – |
| 04 | 7,2 | 6,9 | 6,9 | – | 0,3 | 0,3 | – |
| 05 | 10,9 | 8,6 | 6,9 | 1,7 | 2,2 | 2,2 | – |
| 06 | 119,5 | 37,8 | 15,5 | 22,2 | 81,8 | 81,8 | – |
| 07 | 18,3 | 7,1 | 7,1 | – | 11,3 | 11,3 | – |
| 08 | 31,6 | 20,4 | 0,4 | 20,0 | 11,2 | 11,2 | – |
| 09 | 27,7 | 8,4 | 8,4 | – | 19,3 | 19,3 | – |
| 10 | 54,9 | 20,5 | 0,1 | 20,4 | 34,4 | 34,4 | – |
| 11 | 40,4 | 1,1 | 1,1 | – | 39,2 | 39,2 | – |
| Pardavimas | | | | | | | |
| 1999 01–12 | 244,0 | 234,1 | 164,0 | 70,1 | 9,8 | 9,4 | 0,4 |
| 2000 01–12 | 1 135,0 | 971,8 | 39,3 | 932,5 | 163,2 | 24,2 | 139,0 |
| 2001 01 | 242,3 | 236,3 | – | 236,3 | 6,0 | 6,0 | – |
| 02 | 448,3 | 441,9 | 2,8 | 439,1 | 6,3 | 6,3 | – |
| 03 | 265,7 | 238,8 | – | 238,8 | 26,9 | 26,9 | – |
| 04 | 256,9 | 189,2 | 1,4 | 187,8 | 67,6 | 7,6 | 60,0 |
| 05 | 254,2 | 242,1 | 2,7 | 239,4 | 12,1 | 12,1 | – |
| 06 | 246,4 | 207,6 | 1,6 | 206,0 | 38,8 | 38,8 | – |
| 07 | 198,5 | 160,0 | – | 160,0 | 38,5 | 0,6 | 37,9 |
| 08 | 229,1 | 223,5 | 1,5 | 222,0 | 5,6 | 5,6 | – |
| 09 | 103,5 | 94,2 | – | 94,2 | 9,4 | 9,4 | – |
| 10 | 141,3 | 133,4 | – | 133,4 | 7,9 | 7,8 | 0,1 |
| 11 | 144,4 | 132,5 | 0,5 | 132,0 | 11,9 | 10,4 | 1,4 |
| 12 | 86,4 | 81,4 | 7,5 | 73,9 | 5,0 | 5,0 | – |
| 2001 01–12 | 2 616,9 | 2 380,8 | 18,0 | 2 362,9 | 236,0 | 136,6 | 99,4 |
| 2002 01 | 136,4 | 47,4 | 7,8 | 39,6 | 88,9 | 88,9 | – |
| 02 | 54,0 | 31,3 | 1,5 | 29,8 | 22,7 | 22,7 | – |
| 03 | 25,4 | 17,4 | – | 17,4 | 7,9 | 7,9 | – |
| 04 | 53,8 | 41,1 | 6,9 | 34,2 | 12,7 | 12,6 | 0,1 |
| 05 | 237,6 | 177,4 | 6,9 | 170,5 | 60,2 | 60,2 | – |
| 06 | 273,8 | 246,9 | 15,5 | 231,4 | 26,9 | 26,9 | – |
| 07 | 457,6 | 411,7 | 7,1 | 404,6 | 45,9 | 45,9 | – |
| 08 | 206,9 | 166,3 | 0,4 | 165,9 | 40,6 | 40,6 | – |
| 09 | 330,0 | 251,8 | 8,4 | 243,4 | 78,2 | 78,2 | – |
| 10 | 99,0 | 42,6 | 0,1 | 42,5 | 56,4 | 56,4 | – |
| 11 | 229,7 | 135,8 | 1,1 | 134,7 | 93,9 | 93,9 | – |

Išankstinių (*forward*) sandorių apyvarta pagal dalyvius

tęsinys

| | Iš viso | Nerezidentų kredito įstaigos | Nekredito įstaigos | | |
|-----------------|----------|------------------------------|--------------------|------------|--------------|
| | | | iš viso | rezidentai | nerezidentai |
| Balansas | | | | | |
| 1999 01–12 | -6,9 | -29,7 | 24,4 | 15,6 | 8,8 |
| 2000 01–12 | -982,3 | -878,0 | -104,3 | -21,3 | -83,0 |
| 2001 01 | -234,4 | -230,3 | -4,1 | -4,1 | - |
| 02 | -385,6 | -379,3 | -6,3 | -6,3 | - |
| 03 | -252,1 | -225,6 | -26,5 | -26,5 | - |
| 04 | -209,4 | -141,8 | -67,6 | -7,6 | -60,0 |
| 05 | -152,4 | -142,2 | -10,2 | -10,2 | - |
| 06 | -153,5 | -118,4 | -35,1 | -35,1 | - |
| 07 | -133,0 | -94,8 | -38,2 | -0,3 | -37,9 |
| 08 | -107,2 | -101,6 | -5,6 | -5,6 | - |
| 09 | -14,6 | -7,4 | -7,2 | -7,2 | - |
| 10 | -83,2 | -75,8 | -7,4 | -7,3 | -0,1 |
| 11 | -57,2 | -48,0 | -9,2 | -7,8 | -1,4 |
| 12 | 20,2 | 19,6 | 0,6 | 0,6 | - |
| 2001 01–12 | -1 762,5 | -1 545,6 | -216,9 | -117,5 | -99,4 |
| 2002 01 | 104,5 | 111,1 | -6,6 | -6,6 | - |
| 02 | 39,4 | 54,7 | -15,4 | -15,4 | - |
| 03 | 16,0 | 22,6 | -6,6 | -6,6 | - |
| 04 | -46,5 | -34,2 | -12,3 | -12,2 | -0,1 |
| 05 | -226,7 | -168,8 | -58,0 | -58,0 | - |
| 06 | -154,3 | -209,1 | 54,9 | 54,9 | - |
| 07 | -439,3 | -404,6 | -34,6 | -34,6 | - |
| 08 | -175,3 | -145,9 | -29,4 | -29,4 | - |
| 09 | -302,3 | -243,4 | -58,8 | -58,8 | - |
| 10 | -44,1 | -22,1 | -22,0 | -22,0 | - |
| 11 | -189,3 | -134,7 | -54,7 | -54,7 | - |

Išankstinių (*forward*) sandorių apyvarta pagal trukmę

Mln. Lt

| | Iš viso | Iki 7 d. | 8 d.–1 mėn. | 1–3 mėn. | 3–6 mėn. | Ilgiau kaip 6 mėn. |
|------------|---------|----------|-------------|----------|----------|--------------------|
| 1999 01–12 | 317,8 | 170,4 | 75,6 | 71,8 | – | – |
| 2000 01–12 | 1 248,4 | 773,6 | 350,3 | 67,2 | 57,3 | – |
| 2001 01 | 250,2 | 216,4 | 28,7 | 4,5 | 0,6 | – |
| 02 | 508,1 | 265,5 | 228,8 | 6,9 | 0,6 | 6,3 |
| 03 | 279,2 | 242,2 | 28,5 | 3,0 | 0,7 | 4,8 |
| 04 | 302,9 | 288,4 | 8,1 | 2,4 | 2,0 | 1,9 |
| 05 | 353,3 | 273,5 | 68,5 | 6,5 | 0,9 | 3,8 |
| 06 | 337,6 | 330,5 | 4,2 | 2,2 | 0,7 | – |
| 07 | 264,1 | 103,6 | 121,7 | 0,5 | 0,4 | 37,9 |
| 08 | 349,5 | 346,4 | 0,1 | 1,8 | 1,1 | – |
| 09 | 192,4 | 175,2 | 5,2 | 9,8 | 2,2 | – |
| 10 | 199,5 | 168,3 | 27,0 | 4,0 | 0,1 | – |
| 11 | 231,0 | 198,2 | 7,9 | 25,0 | 0,0 | – |
| 12 | 185,5 | 126,0 | 50,1 | 9,3 | – | – |
| 2001 01–12 | 3 453,3 | 2 734,2 | 579,0 | 76,0 | 9,4 | 54,7 |
| 2002 01 | 369,4 | 159,2 | 53,2 | 103,1 | 53,9 | – |
| 02 | 145,9 | 96,8 | 33,5 | 12,6 | 3,0 | – |
| 03 | 66,7 | 41,9 | 12,4 | 12,5 | – | 0,0 |
| 04 | 54,1 | 34,4 | 9,1 | 8,7 | – | 2,0 |
| 05 | 241,5 | 159,8 | 16,9 | 64,4 | 0,4 | – |
| 06 | 377,7 | 238,8 | 14,9 | 76,2 | 23,7 | 24,2 |
| 07 | 468,8 | 302,1 | 86,2 | 79,8 | 0,7 | – |
| 08 | 238,0 | 138,7 | 74,3 | 25,0 | – | – |
| 09 | 349,3 | 215,9 | 66,2 | 67,2 | 0,0 | – |
| 10 | 153,7 | 57,1 | 28,3 | 66,4 | 1,0 | 1,0 |
| 11 | 269,0 | 147,4 | 119,5 | 1,8 | 0,3 | – |

Išankstinių (*forward*) sandorių apyvarta pagal valiutas

Mln. Lt

| | Iš viso | USD | EUR | Kitos |
|------------|---------|---------|-------|-------|
| 1999 01–12 | 317,8 | 297,8 | 10,3 | 9,7 |
| 2000 01–12 | 1 248,4 | 1 221,6 | 19,8 | 7,0 |
| 2001 01 | 250,2 | 236,4 | 13,5 | 0,4 |
| 02 | 508,1 | 493,4 | 13,3 | 1,4 |
| 03 | 279,2 | 268,0 | 9,1 | 2,1 |
| 04 | 302,9 | 293,8 | 8,8 | 0,3 |
| 05 | 353,3 | 333,2 | 16,1 | 3,9 |
| 06 | 337,6 | 327,2 | 8,2 | 2,2 |
| 07 | 264,1 | 263,1 | 0,2 | 0,8 |
| 08 | 349,5 | 346,4 | 2,5 | 0,6 |
| 09 | 192,4 | 182,2 | 9,2 | 1,1 |
| 10 | 199,5 | 191,0 | 5,8 | 2,6 |
| 11 | 231,0 | 216,0 | 10,7 | 4,3 |
| 12 | 185,5 | 172,7 | 11,8 | 1,0 |
| 2001 01–12 | 3 453,3 | 3 323,3 | 109,3 | 20,7 |
| 2002 01 | 369,4 | 313,5 | 55,6 | 0,3 |
| 02 | 145,9 | 32,5 | 98,9 | 14,4 |
| 03 | 66,7 | 9,1 | 50,4 | 7,2 |
| 04 | 54,1 | 11,6 | 42,4 | 0,2 |
| 05 | 241,5 | 8,1 | 219,7 | 13,8 |
| 06 | 377,7 | 86,4 | 290,5 | 0,8 |
| 07 | 468,8 | 19,9 | 448,7 | 0,2 |
| 08 | 238,0 | 15,5 | 221,8 | 0,7 |
| 09 | 349,3 | 42,1 | 306,9 | 0,3 |
| 10 | 153,7 | 53,9 | 99,1 | 0,7 |
| 11 | 269,0 | 78,8 | 190,2 | – |

APSIKEITIMO (*SWAP*) SANDORIAIApsikeitimo (*swap*) sandorių skaičius

| | Iš viso | Kredito įstaigos | | | Nekredito įstaigos | | |
|------------|---------|------------------|------------|--------------|--------------------|------------|--------------|
| | | iš viso | rezidentai | nerezidentai | iš viso | rezidentai | nerezidentai |
| 1999 01–12 | 1 284 | 1 166 | 429 | 737 | 118 | 115 | 3 |
| 2000 01–12 | 1 190 | 1 158 | 278 | 880 | 32 | 30 | 2 |
| 2001 01 | 117 | 111 | 20 | 91 | 6 | 6 | – |
| 02 | 154 | 146 | 40 | 106 | 8 | 8 | – |
| 03 | 166 | 154 | 56 | 98 | 12 | 12 | – |
| 04 | 172 | 156 | 64 | 92 | 16 | 15 | 1 |
| 05 | 185 | 165 | 66 | 99 | 20 | 19 | 1 |
| 06 | 131 | 118 | 60 | 58 | 13 | 13 | – |
| 07 | 77 | 60 | 20 | 40 | 17 | 17 | – |
| 08 | 129 | 111 | 47 | 64 | 18 | 18 | – |
| 09 | 100 | 84 | 30 | 54 | 16 | 16 | – |
| 10 | 170 | 159 | 68 | 91 | 11 | 11 | – |
| 11 | 99 | 80 | 25 | 55 | 19 | 19 | – |
| 12 | 103 | 72 | 24 | 48 | 31 | 31 | – |
| 2001 01–12 | 1 603 | 1 416 | 520 | 896 | 187 | 185 | 2 |
| 2002 01 | 191 | 161 | 56 | 105 | 30 | 30 | – |
| 02 | 164 | 123 | 37 | 86 | 41 | 41 | – |
| 03 | 215 | 153 | 51 | 102 | 62 | 62 | – |
| 04 | 166 | 131 | 24 | 107 | 35 | 35 | – |
| 05 | 340 | 290 | 75 | 215 | 50 | 50 | – |
| 06 | 248 | 214 | 62 | 152 | 34 | 33 | 1 |
| 07 | 267 | 228 | 45 | 183 | 39 | 38 | 1 |
| 08 | 260 | 224 | 39 | 185 | 36 | 36 | – |
| 09 | 204 | 165 | 22 | 143 | 39 | 39 | – |
| 10 | 186 | 156 | 50 | 106 | 30 | 30 | – |
| 11 | 215 | 172 | 57 | 115 | 43 | 43 | – |

Apsikeitimo (*swap*) sandorių apyvarta pagal dalyvius

Mln. Lt

| | Iš viso | Kredito įstaigos | | | Nekredito įstaigos | | |
|-----------------|----------|------------------|------------|--------------|--------------------|------------|--------------|
| | | iš viso | rezidentai | nerezidentai | iš viso | rezidentai | nerezidentai |
| Apyvarta | | | | | | | |
| 1999 01–12 | 7 884,1 | 7 825,3 | 2 601,0 | 5 224,2 | 58,8 | 16,5 | 42,4 |
| 2000 01–12 | 8 429,3 | 8 389,5 | 1 369,4 | 7 020,0 | 39,8 | 31,2 | 8,6 |
| 2001 01 | 887,5 | 876,7 | 131,4 | 745,3 | 10,7 | 10,7 | – |
| 02 | 985,6 | 974,4 | 201,7 | 772,7 | 11,2 | 11,2 | – |
| 03 | 1 176,3 | 1 166,5 | 280,3 | 886,3 | 9,8 | 9,8 | – |
| 04 | 1 263,9 | 1 255,9 | 365,2 | 890,7 | 8,0 | 2,0 | 6,0 |
| 05 | 1 112,5 | 1 091,7 | 385,4 | 706,3 | 20,8 | 16,8 | 4,0 |
| 06 | 845,8 | 836,5 | 325,2 | 511,4 | 9,3 | 9,3 | – |
| 07 | 902,4 | 900,3 | 142,7 | 757,6 | 2,0 | 2,0 | – |
| 08 | 1 669,3 | 1 657,2 | 319,1 | 1 338,2 | 12,1 | 12,1 | – |
| 09 | 927,8 | 919,6 | 233,3 | 686,3 | 8,2 | 8,2 | – |
| 10 | 1 058,1 | 1 050,7 | 392,0 | 658,7 | 7,4 | 7,4 | – |
| 11 | 881,1 | 872,4 | 172,7 | 699,7 | 8,6 | 8,6 | – |
| 12 | 571,8 | 567,9 | 185,4 | 382,5 | 3,9 | 3,9 | – |
| 2001 01–12 | 12 282,1 | 12 170,0 | 3 134,3 | 9 035,7 | 112,2 | 102,2 | 10,0 |
| 2002 01 | 1 937,8 | 1 933,7 | 558,9 | 1 374,8 | 4,1 | 4,1 | – |
| 02 | 1 576,9 | 1 562,0 | 244,0 | 1 317,9 | 15,0 | 15,0 | – |
| 03 | 1 644,5 | 1 631,7 | 281,7 | 1 350,0 | 12,9 | 12,9 | – |
| 04 | 1 797,4 | 1 792,0 | 134,7 | 1 657,3 | 5,4 | 5,4 | – |
| 05 | 2 827,0 | 2 810,3 | 515,9 | 2 294,4 | 16,7 | 16,7 | – |
| 06 | 2 422,2 | 2 414,6 | 492,4 | 1 922,2 | 7,6 | 7,5 | 0,0 |
| 07 | 2 340,5 | 2 322,4 | 354,3 | 1 968,2 | 18,0 | 18,0 | 0,0 |
| 08 | 3 017,4 | 3 002,0 | 242,6 | 2 759,4 | 15,4 | 15,4 | – |
| 09 | 2 385,2 | 2 357,9 | 148,3 | 2 209,5 | 27,3 | 27,3 | – |
| 10 | 2 316,0 | 2 301,1 | 364,6 | 1 936,5 | 15,0 | 15,0 | – |
| 11 | 1 730,8 | 1 659,9 | 436,9 | 1 223,0 | 71,0 | 71,0 | – |

Apsikeitimo (*swap*) sandorių apyvarta pagal dalyvius

tęsinys

| | Iš viso | Kredito įstaigos | | | Nekredito įstaigos | | |
|-------------------|----------|------------------|------------|--------------|--------------------|------------|--------------|
| | | iš viso | rezidentai | nerezidentai | iš viso | rezidentai | nerezidentai |
| Pirkimas | | | | | | | |
| 1999 01–12 | 3 292,3 | 3 286,0 | 2 596,5 | 689,4 | 6,3 | 6,3 | – |
| 2000 01–12 | 2 801,0 | 2 799,9 | 1 369,4 | 1 430,5 | 1,1 | 0,5 | 0,6 |
| 2001 01 | 289,7 | 289,6 | 131,4 | 158,2 | 0,1 | 0,1 | – |
| 02 | 420,0 | 419,2 | 201,7 | 217,5 | 0,8 | 0,8 | – |
| 03 | 602,2 | 600,3 | 280,3 | 320,1 | 1,9 | 1,9 | – |
| 04 | 645,4 | 643,7 | 365,2 | 278,5 | 1,7 | 1,7 | – |
| 05 | 499,6 | 497,6 | 385,4 | 112,1 | 2,0 | 2,0 | – |
| 06 | 383,1 | 380,0 | 325,2 | 54,8 | 3,1 | 3,1 | – |
| 07 | 335,1 | 333,9 | 142,7 | 191,2 | 1,2 | 1,2 | – |
| 08 | 354,7 | 353,6 | 319,1 | 34,5 | 1,2 | 1,2 | – |
| 09 | 275,4 | 272,8 | 233,3 | 39,5 | 2,6 | 2,6 | – |
| 10 | 452,0 | 451,0 | 392 | 59,0 | 1,1 | 1,1 | – |
| 11 | 240,5 | 238,9 | 172,7 | 66,2 | 1,5 | 1,5 | – |
| 12 | 259,6 | 257,6 | 185,4 | 72,2 | 2,0 | 2,0 | – |
| 2001 01–12 | 4 757,3 | 4 738,0 | 3 134,3 | 1 603,7 | 19,2 | 19,2 | – |
| 2002 01 | 640,3 | 637,7 | 558,9 | 78,8 | 2,6 | 2,6 | – |
| 02 | 261,0 | 254,9 | 244,0 | 10,8 | 6,2 | 6,2 | – |
| 03 | 352,1 | 346,4 | 281,7 | 64,7 | 5,7 | 5,7 | – |
| 04 | 361,3 | 358,4 | 134,7 | 223,6 | 3,0 | 3,0 | – |
| 05 | 1 122,9 | 1 116,1 | 515,9 | 600,2 | 6,8 | 6,8 | – |
| 06 | 746,6 | 744,3 | 492,4 | 251,9 | 2,3 | 2,3 | – |
| 07 | 627,7 | 623,4 | 354,3 | 269,1 | 4,3 | 4,3 | – |
| 08 | 597,2 | 596,3 | 242,6 | 353,7 | 0,9 | 0,9 | – |
| 09 | 367,8 | 351,0 | 148,3 | 202,7 | 16,8 | 16,8 | – |
| 10 | 446,8 | 443,7 | 364,6 | 79,2 | 3,0 | 3,0 | – |
| 11 | 615,5 | 608,7 | 436,9 | 171,8 | 6,8 | 6,8 | – |
| Pardavimas | | | | | | | |
| 1999 01–12 | 7 192,8 | 7 140,3 | 2 605,6 | 4 534,8 | 52,5 | 10,1 | 42,4 |
| 2000 01–12 | 6 997,8 | 6 959,0 | 1 369,4 | 5 589,6 | 38,7 | 30,7 | 8,0 |
| 2001 01 | 729,2 | 718,6 | 131,4 | 587,1 | 10,6 | 10,6 | – |
| 02 | 767,3 | 756,9 | 201,7 | 555,1 | 10,4 | 10,4 | – |
| 03 | 854,4 | 846,5 | 280,3 | 566,2 | 7,9 | 7,9 | – |
| 04 | 983,7 | 977,4 | 365,2 | 612,2 | 6,3 | 0,3 | 6,0 |
| 05 | 998,3 | 979,5 | 385,4 | 594,1 | 18,8 | 14,8 | 4,0 |
| 06 | 787,9 | 781,7 | 325,2 | 456,6 | 6,2 | 6,2 | – |
| 07 | 710,0 | 709,2 | 142,7 | 566,5 | 0,9 | 0,9 | – |
| 08 | 1 633,7 | 1 622,7 | 319,1 | 1 303,7 | 10,9 | 10,9 | – |
| 09 | 885,7 | 880,1 | 233,3 | 646,8 | 5,6 | 5,6 | – |
| 10 | 998,1 | 991,7 | 392 | 599,7 | 6,4 | 6,4 | – |
| 11 | 813,3 | 806,2 | 172,7 | 633,5 | 7,1 | 7,1 | – |
| 12 | 497,5 | 495,7 | 185,4 | 310,3 | 1,8 | 1,8 | – |
| 2001 01–12 | 10 659,1 | 10 566,2 | 3 134,3 | 7 431,9 | 92,9 | 82,9 | 10,0 |
| 2002 01 | 1 856,5 | 1 854,9 | 558,9 | 1 296,0 | 1,5 | 1,5 | – |
| 02 | 1 560,0 | 1 551,2 | 244,0 | 1 307,1 | 8,8 | 8,8 | – |
| 03 | 1 574,1 | 1 566,9 | 281,7 | 1 285,2 | 7,2 | 7,2 | – |
| 04 | 1 570,8 | 1 568,4 | 134,7 | 1 433,7 | 2,4 | 2,4 | – |
| 05 | 2 220,1 | 2 210,1 | 515,9 | 1 694,2 | 9,9 | 9,9 | – |
| 06 | 2 168,0 | 2 162,7 | 492,4 | 1 670,3 | 5,3 | 5,3 | 0,0 |
| 07 | 2 067,1 | 2 053,3 | 354,3 | 1 699,0 | 13,8 | 13,7 | 0,0 |
| 08 | 2 662,8 | 2 648,3 | 242,6 | 2 405,7 | 14,5 | 14,5 | – |
| 09 | 2 165,8 | 2 155,2 | 148,3 | 2 006,8 | 10,6 | 10,6 | – |
| 10 | 2 233,8 | 2 221,9 | 364,6 | 1 857,3 | 12,0 | 12,0 | – |
| 11 | 1 552,3 | 1 488,1 | 436,9 | 1 051,2 | 64,2 | 64,2 | – |

Apsikeitimo (swap) sandorių apyvarta pagal dalyvius

tūsinys

| | Iš viso | Nerezidentų kredito įstaigos | Nekredito įstaigos | | |
|-----------------|----------|------------------------------|--------------------|------------|--------------|
| | | | iš viso | rezidentai | nerezidentai |
| Balansas | | | | | |
| 1999 01–12 | -3 900,5 | -3 845,4 | -46,1 | -3,8 | -42,4 |
| 2000 01–12 | -4 196,8 | -4 159,1 | -37,7 | -30,3 | -7,4 |
| 2001 01 | -439,5 | -429,0 | -10,5 | -10,5 | - |
| 02 | -347,2 | -337,6 | -9,6 | -9,6 | - |
| 03 | -252,2 | -246,2 | -6,1 | -6,1 | - |
| 04 | -338,3 | -333,7 | -4,6 | 1,4 | -6,0 |
| 05 | -498,7 | -482,0 | -16,7 | -12,7 | -4,0 |
| 06 | -404,9 | -401,8 | -3,1 | -3,1 | - |
| 07 | -375,0 | -375,3 | 0,3 | 0,3 | - |
| 08 | -1 278,9 | -1 269,2 | -9,8 | -9,8 | - |
| 09 | -610,3 | -607,3 | -3,0 | -3,0 | - |
| 10 | -546,0 | -540,7 | -5,3 | -5,3 | - |
| 11 | -572,9 | -567,3 | -5,5 | -5,5 | - |
| 12 | -237,9 | -238,1 | 0,2 | 0,2 | - |
| 2001 01–12 | -5 901,8 | -5 828,2 | -73,7 | -63,7 | -10,0 |
| 2002 01 | -1 216,2 | -1 217,2 | 1,0 | 1,0 | - |
| 02 | -1 299,0 | -1 296,3 | -2,7 | -2,7 | - |
| 03 | -1 222,0 | -1 220,5 | -1,6 | -1,6 | - |
| 04 | -1 209,5 | -1 210,1 | 0,6 | 0,6 | - |
| 05 | -1 097,2 | -1 094,0 | -3,2 | -3,2 | - |
| 06 | -1 421,4 | -1 418,4 | -3,0 | -3,0 | 0,0 |
| 07 | -1 439,4 | -1 429,9 | -9,5 | -9,4 | 0,0 |
| 08 | -2 065,6 | -2 052,0 | -13,6 | -13,6 | - |
| 09 | -1 797,9 | -1 804,1 | 6,2 | 6,2 | - |
| 10 | -1 787,1 | -1 778,1 | -8,9 | -8,9 | - |
| 11 | -936,8 | -879,4 | -57,4 | -57,4 | - |

Apsikeitimo (swap) sandorių apyvarta pagal trukmę

Mln. Lt

| | Iš viso | 1 diena | 2–7 d. | 8 d.–1 mėn. | 1–3 mėn. | 3–6 mėn. | Ilgiau kaip 6 mėn. |
|------------|----------|---------|---------|-------------|----------|----------|--------------------|
| 1999 01–12 | 7 888,6 | 4 744,4 | 1 660,5 | 779,8 | 683,3 | 20,5 | – |
| 2000 01–12 | 8 429,3 | 4 460,4 | 2 267,0 | 803,2 | 519,0 | 216,9 | 162,9 |
| 2001 01 | 887,5 | 429,7 | 233,9 | 187,8 | 26,5 | 9,6 | – |
| 02 | 985,6 | 332,4 | 413,9 | 133,7 | 56,0 | 16,2 | 33,5 |
| 03 | 1 176,3 | 582,4 | 408,2 | 109,5 | 67,1 | 5,0 | 4,0 |
| 04 | 1 263,9 | 740,2 | 326,7 | 125,3 | 26,3 | 14,9 | 30,5 |
| 05 | 1 112,5 | 461,5 | 357,2 | 136,6 | 57,8 | 22,5 | 76,9 |
| 06 | 845,8 | 414,7 | 161,6 | 124,2 | 104,8 | 16,2 | 24,3 |
| 07 | 902,4 | 702,6 | 141,6 | 20,3 | 9,0 | 0,7 | 28,3 |
| 08 | 1 669,3 | 872,8 | 413,5 | 292,7 | 58,9 | 18,3 | 13,1 |
| 09 | 927,8 | 566,1 | 140,3 | 93,9 | 76,4 | 46,1 | 5,1 |
| 10 | 1 058,1 | 688,9 | 216,7 | 37,0 | 72,1 | 41,3 | 2,0 |
| 11 | 881,1 | 479,4 | 213,5 | 118,1 | 34,4 | 35,7 | – |
| 12 | 571,8 | 249,3 | 142,4 | 63,3 | 115,4 | 1,3 | – |
| 2001 01–12 | 12 282,1 | 6 520,1 | 3 169,4 | 1 442,3 | 704,7 | 227,9 | 217,7 |
| 2002 01 | 1 937,8 | 1 409,9 | 395,8 | 119,7 | 12,4 | – | – |
| 02 | 1 576,9 | 1 114,7 | 222,2 | 216,4 | 10,0 | 11,6 | 2,0 |
| 03 | 1 644,5 | 991,0 | 370,7 | 209,7 | 55,7 | 17,3 | – |
| 04 | 1 797,4 | 1 168,1 | 240,6 | 333,4 | 27,3 | 7,0 | 20,9 |
| 05 | 2 827,0 | 1 400,4 | 538,8 | 821,6 | 42,3 | 5,7 | 18,1 |
| 06 | 2 422,2 | 1 100,5 | 769,1 | 355,9 | 183,2 | 11,5 | 2,0 |
| 07 | 2 340,5 | 1 012,2 | 405,0 | 839,6 | 52,7 | 21,8 | 9,3 |
| 08 | 3 017,4 | 1 457,8 | 906,0 | 525,0 | 88,4 | 28,4 | 11,7 |
| 09 | 2 385,2 | 946,3 | 979,1 | 355,3 | 84,2 | 18,3 | 2,0 |
| 10 | 2 316,0 | 1 208,8 | 649,7 | 383,1 | 57,5 | 14,7 | 2,4 |
| 11 | 1 730,8 | 641,7 | 362,9 | 628,2 | 73,0 | 25,0 | – |

Apsikeitimo (swap) sandorių apyvarta pagal valiutas

Mln. Lt

| | Iš viso | USD | EUR | Kitos |
|------------|----------|----------|---------|-------|
| 1999 01–12 | 7 884,1 | 7 863,7 | 14,7 | 5,7 |
| 2000 01–12 | 8 429,3 | 8 330,4 | 97,8 | 1,1 |
| 2001 01 | 887,5 | 865,0 | 22,4 | 0,1 |
| 02 | 985,6 | 950,1 | 35,0 | 0,5 |
| 03 | 1 176,3 | 1 160,3 | 14,9 | 1,1 |
| 04 | 1 263,9 | 1 212,4 | 51,2 | 0,2 |
| 05 | 1 112,5 | 1 048,4 | 62,6 | 1,4 |
| 06 | 845,8 | 818,1 | 27,7 | 0,0 |
| 07 | 902,4 | 882,7 | 19,5 | 0,1 |
| 08 | 1 669,3 | 1 635,8 | 33,1 | 0,4 |
| 09 | 927,8 | 905,1 | 22,4 | 0,3 |
| 10 | 1 058,1 | 1 008,1 | 49,5 | 0,5 |
| 11 | 881,1 | 842,8 | 37,6 | 0,7 |
| 12 | 571,8 | 567,9 | 3,7 | 0,2 |
| 2001 01–12 | 12 282,1 | 11 896,9 | 379,6 | 5,6 |
| 2002 01 | 1 937,8 | 1 875,6 | 62,1 | 0,1 |
| 02 | 1 576,9 | 226,4 | 1 350,5 | – |
| 03 | 1 644,5 | 314,7 | 1 329,8 | – |
| 04 | 1 797,4 | 75,6 | 1 721,8 | – |
| 05 | 2 827,0 | 200,4 | 2 626,4 | 0,2 |
| 06 | 2 422,2 | 229,4 | 2 192,8 | – |
| 07 | 2 340,5 | 208,9 | 2 131,6 | – |
| 08 | 3 017,4 | 103,1 | 2 914,3 | – |
| 09 | 2 385,2 | 123,2 | 2 261,6 | 0,4 |
| 10 | 2 316,0 | 123,5 | 2 192,6 | 0,0 |
| 11 | 1 730,8 | 67,4 | 1 663,4 | 0,1 |

PASIRINKIMO (*OPTION*) SANDORIAIPasirinkimo (*option*) sandorių skaičius

| | Iš viso | Kredito įstaigos | | | Nekredito įstaigos | | |
|------------|---------|------------------|------------|--------------|--------------------|------------|--------------|
| | | iš viso | rezidentai | nerezidentai | iš viso | rezidentai | nerezidentai |
| 1999 01–12 | 69 | 69 | 15 | 54 | – | – | – |
| 2000 01–12 | 172 | 115 | 8 | 107 | 57 | 57 | – |
| 2001 01 | 17 | 10 | – | 10 | 7 | 7 | – |
| 02 | 24 | 14 | – | 14 | 10 | 10 | – |
| 03 | 25 | 11 | – | 11 | 14 | 14 | – |
| 04 | 19 | 15 | – | 15 | 4 | 4 | – |
| 05 | 9 | 8 | – | 8 | 1 | 1 | – |
| 06 | 20 | 12 | – | 12 | 8 | 8 | – |
| 07 | 8 | 4 | – | 4 | 4 | 4 | – |
| 08 | 16 | 6 | 1 | 5 | 10 | 10 | – |
| 09 | 16 | 8 | – | 8 | 8 | 8 | – |
| 10 | 9 | 2 | – | 2 | 7 | 7 | – |
| 11 | 10 | 4 | – | 4 | 6 | 6 | – |
| 12 | 7 | 1 | – | 1 | 6 | 6 | – |
| 2001 01–12 | 180 | 95 | 1 | 94 | 85 | 85 | – |
| 2002 01 | – | – | – | – | – | – | – |
| 02 | – | – | – | – | – | – | – |
| 03 | – | – | – | – | – | – | – |
| 04 | – | – | – | – | – | – | – |
| 05 | 2 | 1 | – | 1 | 1 | 1 | – |
| 06 | – | – | – | – | – | – | – |
| 07 | – | – | – | – | – | – | – |
| 08 | – | – | – | – | – | – | – |
| 09 | – | – | – | – | – | – | – |
| 10 | – | – | – | – | – | – | – |
| 11 | – | – | – | – | – | – | – |

Pasirinkimo (*option*) sandorių apyvarta pagal dalyvius

Mln. Lt

| | Iš viso | Kredito įstaigos | | | Nekredito įstaigos | | |
|-----------------|---------|------------------|------------|--------------|--------------------|------------|--------------|
| | | iš viso | rezidentai | nerezidentai | iš viso | rezidentai | nerezidentai |
| Apyvarta | | | | | | | |
| 1999 01–12 | 1 777,4 | 1 777,4 | 228,6 | 1 548,8 | – | – | – |
| 2000 01–12 | 1 785,3 | 1 308,5 | 66,0 | 1 242,5 | 476,7 | 476,7 | – |
| 2001 01 | 113,1 | 99,8 | – | 99,8 | 13,3 | 13,3 | – |
| 02 | 286,3 | 205,5 | – | 205,5 | 80,8 | 80,8 | – |
| 03 | 240,0 | 163,6 | – | 163,6 | 76,4 | 76,4 | – |
| 04 | 209,7 | 125,7 | – | 125,7 | 84,1 | 84,1 | – |
| 05 | 107,8 | 95,8 | – | 95,8 | 12,0 | 12,0 | – |
| 06 | 203,7 | 137,7 | – | 137,7 | 66,0 | 66,0 | – |
| 07 | 109,9 | 49,9 | – | 49,9 | 60,0 | 60,0 | – |
| 08 | 459,2 | 335,2 | 107,7 | 227,4 | 124,1 | 124,1 | – |
| 09 | 215,9 | 75,8 | – | 75,8 | 140,1 | 140,1 | – |
| 10 | 497,2 | 365,1 | – | 365,1 | 132,1 | 132,1 | – |
| 11 | 488,7 | 389,0 | – | 389,0 | 99,7 | 99,7 | – |
| 12 | 171,8 | 79,8 | – | 79,8 | 92,0 | 92,0 | – |
| 2001 01–12 | 3 103,4 | 2 122,7 | 107,7 | 2 015,0 | 980,7 | 980,7 | – |
| 2002 01 | – | – | – | – | – | – | – |
| 02 | – | – | – | – | – | – | – |
| 03 | – | – | – | – | – | – | – |
| 04 | – | – | – | – | – | – | – |
| 05 | 2,1 | 1,1 | – | 1,1 | 1,1 | 1,1 | – |
| 06 | – | – | – | – | – | – | – |
| 07 | – | – | – | – | – | – | – |
| 08 | – | – | – | – | – | – | – |
| 09 | – | – | – | – | – | – | – |
| 10 | – | – | – | – | – | – | – |
| 11 | – | – | – | – | – | – | – |

Pasirinkimo (*option*) sandorių apyvarta pagal dalyvius

tęsinys

| | Iš viso | Kredito įstaigos | | | Nekredito įstaigos | | |
|-------------------|---------|------------------|------------|--------------|--------------------|------------|--------------|
| | | iš viso | rezidentai | nerezidentai | iš viso | rezidentai | nerezidentai |
| Pirkimas | | | | | | | |
| 1999 01–12 | 1 777,4 | 1 777,4 | 228,6 | 1 548,8 | – | – | – |
| 2000 01–12 | 233,6 | 233,6 | 66,0 | 167,6 | – | – | – |
| 2001 01 | – | – | – | – | – | – | – |
| 02 | – | – | – | – | – | – | – |
| 03 | 63,8 | 63,8 | – | 63,8 | – | – | – |
| 04 | – | – | – | – | – | – | – |
| 05 | – | – | – | – | – | – | – |
| 06 | 137,7 | 137,7 | – | 137,7 | 0,0 | 0,0 | – |
| 07 | – | – | – | – | – | – | – |
| 08 | 107,7 | 107,7 | 107,7 | – | – | – | – |
| 09 | – | – | – | – | – | – | – |
| 10 | – | – | – | – | – | – | – |
| 11 | – | – | – | – | – | – | – |
| 12 | 79,8 | 79,8 | – | 79,8 | – | – | – |
| 2001 01–12 | 389,0 | 389,0 | 107,7 | 281,3 | 0,0 | 0,0 | – |
| 2002 01 | – | – | – | – | – | – | – |
| 02 | – | – | – | – | – | – | – |
| 03 | – | – | – | – | – | – | – |
| 04 | – | – | – | – | – | – | – |
| 05 | 2,1 | 1,1 | – | 1,1 | 1,1 | 1,1 | – |
| 06 | – | – | – | – | – | – | – |
| 07 | – | – | – | – | – | – | – |
| 08 | – | – | – | – | – | – | – |
| 09 | – | – | – | – | – | – | – |
| 10 | – | – | – | – | – | – | – |
| 11 | – | – | – | – | – | – | – |
| Pardavimas | | | | | | | |
| 1999 01–12 | 228,6 | 228,6 | 228,6 | – | – | – | – |
| 2000 01–12 | 1 617,7 | 1 140,9 | 66,0 | 1 074,9 | 476,7 | 476,7 | – |
| 2001 01 | 113,1 | 99,8 | – | 99,8 | 13,3 | 13,3 | – |
| 02 | 286,3 | 205,5 | – | 205,5 | 80,8 | 80,8 | – |
| 03 | 176,2 | 99,8 | – | 99,8 | 76,4 | 76,4 | – |
| 04 | 209,7 | 125,7 | – | 125,7 | 84,1 | 84,1 | – |
| 05 | 107,8 | 95,8 | – | 95,8 | 12,0 | 12,0 | – |
| 06 | 66,0 | – | – | – | 66,0 | 66,0 | – |
| 07 | 109,9 | 49,9 | – | 49,9 | 60,0 | 60,0 | – |
| 08 | 459,2 | 335,2 | 107,7 | 227,4 | 124,1 | 124,1 | – |
| 09 | 215,9 | 75,8 | – | 75,8 | 140,1 | 140,1 | – |
| 10 | 497,2 | 365,1 | – | 365,1 | 132,1 | 132,1 | – |
| 11 | 488,7 | 389,0 | – | 389,0 | 99,7 | 99,7 | – |
| 12 | 92,0 | – | – | – | 92,0 | 92,0 | – |
| 2001 01–12 | 2 822,1 | 1 841,4 | 107,7 | 1 733,7 | 980,7 | 980,7 | – |
| 2002 01 | – | – | – | – | – | – | – |
| 02 | – | – | – | – | – | – | – |
| 03 | – | – | – | – | – | – | – |
| 04 | – | – | – | – | – | – | – |
| 05 | – | – | – | – | – | – | – |
| 06 | – | – | – | – | – | – | – |
| 07 | – | – | – | – | – | – | – |
| 08 | – | – | – | – | – | – | – |
| 09 | – | – | – | – | – | – | – |
| 10 | – | – | – | – | – | – | – |
| 11 | – | – | – | – | – | – | – |

Pasirinkimo (*option*) sandorių apyvarta pagal dalyvius

tęsinys

| | Iš viso | Nerezidentų kredito įstaigos | Nekredito įstaigos | | |
|-----------------|----------|---------------------------------|--------------------|------------|--------------|
| | | | iš viso | rezidentai | nerezidentai |
| Balansas | | | | | |
| 1999 01–12 | 1 548,8 | 1 548,8 | – | – | – |
| 2000 01–12 | –1 384,0 | –907,3 | –476,7 | –476,7 | – |
| 2001 01 | –113,1 | –99,8 | –13,3 | –13,3 | – |
| 02 | –286,3 | –205,5 | –80,8 | –80,8 | – |
| 03 | –112,3 | –35,9 | –76,4 | –76,4 | – |
| 04 | –209,7 | –125,7 | –84,1 | –84,1 | – |
| 05 | –107,8 | –95,8 | –12,0 | –12,0 | – |
| 06 | 71,6 | 137,7 | –66,0 | –66,0 | – |
| 07 | –109,9 | –49,9 | –60,0 | –60,0 | – |
| 08 | –351,5 | –227,4 | –124,1 | –124,1 | – |
| 09 | –215,9 | –75,8 | –140,1 | –140,1 | – |
| 10 | –497,2 | –365,1 | –132,1 | –132,1 | – |
| 11 | –488,7 | –389,0 | –99,7 | –99,7 | – |
| 12 | –12,2 | 79,8 | –92,0 | –92,0 | – |
| 2001 01–12 | –2 433,0 | –1 452,4 | –980,7 | –980,7 | – |
| 2002 01 | – | – | – | – | – |
| 02 | – | – | – | – | – |
| 03 | – | – | – | – | – |
| 04 | – | – | – | – | – |
| 05 | 2,1 | 1,1 | 1,1 | 1,1 | – |
| 06 | – | – | – | – | – |
| 07 | – | – | – | – | – |
| 08 | – | – | – | – | – |
| 09 | – | – | – | – | – |
| 10 | – | – | – | – | – |
| 11 | – | – | – | – | – |

Pasirinkimo (option) sandorių apyvarta pagal trukmę

Mln. Lt

| | Iš viso | Iki 7 d. | 8 d.–1 mėn. | 1–3 mėn. | 3–6 mėn. | Ilgiau kaip 6 mėn. |
|------------|---------|----------|-------------|----------|----------|--------------------|
| 1999 01–12 | 1 777,4 | 1 675,3 | 96,1 | 6,0 | – | – |
| 2000 01–12 | 1 785,3 | 166,1 | 421,1 | 992,6 | 205,5 | – |
| 2001 01 | 113,1 | – | 24,0 | 89,1 | – | – |
| 02 | 286,3 | – | 106,0 | 180,3 | – | – |
| 03 | 240,0 | 2,0 | 137,9 | 64,2 | – | 35,9 |
| 04 | 209,7 | 20,0 | 64,0 | – | 81,8 | 43,9 |
| 05 | 107,8 | – | 41,9 | 59,9 | – | 6,0 |
| 06 | 203,7 | 58,0 | 125,7 | 20,0 | – | – |
| 07 | 109,9 | 16,0 | 44,0 | – | 49,9 | – |
| 08 | 459,2 | 60,0 | 263,5 | 16,0 | 119,7 | – |
| 09 | 215,9 | 20,0 | 120,1 | – | 75,8 | – |
| 10 | 497,2 | 20,0 | 477,2 | – | – | – |
| 11 | 488,7 | 36,0 | 452,7 | – | – | – |
| 12 | 171,8 | 171,8 | – | – | – | – |
| 2001 01–12 | 3 103,4 | 404,0 | 1 857,0 | 429,4 | 327,2 | 85,8 |
| 2002 01 | – | – | – | – | – | – |
| 02 | – | – | – | – | – | – |
| 03 | – | – | – | – | – | – |
| 04 | – | – | – | – | – | – |
| 05 | 2,1 | – | – | 2,1 | – | – |
| 06 | – | – | – | – | – | – |
| 07 | – | – | – | – | – | – |
| 08 | – | – | – | – | – | – |
| 09 | – | – | – | – | – | – |
| 10 | – | – | – | – | – | – |
| 11 | – | – | – | – | – | – |

Pasirinkimo (option) sandorių apyvarta pagal valiutas

Mln. Lt

| | Iš viso | USD | EUR | Kitos |
|------------|---------|---------|-----|-------|
| 1999 01–12 | 1 777,4 | 1 777,4 | – | – |
| 2000 01–12 | 1 785,3 | 1 783,2 | 2,0 | – |
| 2001 01 | 113,1 | 111,8 | 1,3 | – |
| 02 | 286,3 | 285,5 | 0,7 | – |
| 03 | 240,0 | 239,6 | 0,4 | – |
| 04 | 209,7 | 209,7 | – | – |
| 05 | 107,8 | 107,8 | – | – |
| 06 | 203,7 | 203,7 | – | 0,0 |
| 07 | 109,9 | 109,9 | – | – |
| 08 | 459,2 | 459,2 | 0,0 | – |
| 09 | 215,9 | 215,9 | – | – |
| 10 | 497,2 | 497,2 | – | – |
| 11 | 488,7 | 488,7 | – | – |
| 12 | 171,8 | 171,8 | – | – |
| 2001 01–12 | 3 103,4 | 3 100,9 | 2,4 | 0,0 |
| 2002 01 | – | – | – | – |
| 02 | – | – | – | – |
| 03 | – | – | – | – |
| 04 | – | – | – | – |
| 05 | 2,1 | 2,1 | – | – |
| 06 | – | – | – | – |
| 07 | – | – | – | – |
| 08 | – | – | – | – |
| 09 | – | – | – | – |
| 10 | – | – | – | – |
| 11 | – | – | – | – |

Tarpvaliutiniai sandoriai

APYVARTA

Tarpvaliutinių sandorių¹¹ bendroji apyvarta

Mln. Lt

| | Bendroji apyvarta | | | | | | | | Tarpbankiniai sandoriai | Apyvarta |
|---|-------------------|----------|------------|--|-----------------------|---------------------------------|-----------------------------|-------------------------------|-------------------------|----------|
| | iš viso | grynieji | negrynieji | | išvestiniai sandoriai | | | | | |
| | | | iš viso | neatidėliotini (<i>spot</i>) sandoriai | iš viso | išankstiniai (<i>forward</i>) | apsikeitimo (<i>swap</i>) | pasirinkimo (<i>option</i>) | | |
| | | | | | | | | | | |
| Per laikotarpį | | | | | | | | | | |
| 1999 01–12 | 46 111,8 | 261,0 | 45 850,8 | 42 953,3 | 2 897,5 | 239,1 | 2 658,4 | – | 754,1 | 45 357,7 |
| 2000 01–12 | 23 774,5 | 537,5 | 23 237,0 | 20 721,2 | 2 515,8 | 512,2 | 2 002,0 | 1,7 | 906,2 | 22 868,3 |
| 2001 01 | 2 066,8 | 52,8 | 2 014,0 | 1 694,8 | 319,2 | 46,6 | 271,7 | 0,9 | 107,6 | 1 959,2 |
| 02 | 1 623,3 | 72,8 | 1 550,5 | 1 416,0 | 134,4 | 37,7 | 96,8 | – | 40,0 | 1 583,2 |
| 03 | 2 398,2 | 85,7 | 2 312,5 | 1 831,9 | 480,6 | 35,6 | 445,1 | – | 39,6 | 2 358,6 |
| 04 | 2 314,2 | 68,3 | 2 245,9 | 1 588,0 | 657,9 | 50,6 | 607,3 | – | 49,2 | 2 265,1 |
| 05 | 2 947,6 | 122,8 | 2 824,8 | 1 863,0 | 961,9 | 58,1 | 903,7 | – | 101,2 | 2 846,4 |
| 06 | 2 886,3 | 70,0 | 2 816,3 | 1 868,8 | 947,6 | 50,0 | 896,0 | 1,5 | 73,2 | 2 813,1 |
| 07 | 2 847,9 | 74,3 | 2 773,6 | 2 014,7 | 758,9 | 29,4 | 729,5 | – | 32,7 | 2 815,1 |
| 08 | 5 313,3 | 89,3 | 5 224,0 | 3 896,8 | 1 327,2 | 36,7 | 1 290,5 | – | 38,1 | 5 275,1 |
| 09 | 2 886,2 | 97,2 | 2 789,0 | 2 162,7 | 626,3 | 44,4 | 581,9 | – | 35,6 | 2 850,6 |
| 10 | 5 048,6 | 120,9 | 4 927,7 | 3 261,0 | 1 666,7 | 34,5 | 1 632,2 | – | 41,2 | 5 007,4 |
| 11 | 4 996,0 | 90,4 | 4 905,6 | 3 073,7 | 1 831,8 | 37,7 | 1 794,1 | – | 35,2 | 4 960,8 |
| 12 | 9 499,7 | 41,3 | 9 458,3 | 6 756,4 | 2 701,9 | 57,1 | 2 644,8 | 0,1 | 35,4 | 9 464,3 |
| 2001 01–12 | 44 828,1 | 985,8 | 43 842,3 | 31 427,9 | 12 414,4 | 518,4 | 11 893,5 | 2,5 | 629,2 | 44 198,9 |
| 2002 01 | 9 970,7 | 159,0 | 9 811,7 | 7 427,5 | 2 384,2 | 37,3 | 2 346,8 | – | 43,3 | 9 927,4 |
| 02 | 13 474,6 | 126,9 | 13 347,8 | 10 918,5 | 2 429,3 | 63,3 | 2 365,9 | 0,0 | 57,0 | 13 417,6 |
| 03 | 15 440,7 | 83,5 | 15 357,2 | 13 770,4 | 1 586,8 | 25,1 | 1 561,6 | – | 32,4 | 15 408,3 |
| 04 | 11 584,6 | 115,6 | 11 469,0 | 9 520,5 | 1 948,5 | 23,7 | 1 924,8 | – | 37,9 | 11 546,7 |
| 05 | 12 917,9 | 102,6 | 12 815,3 | 10 886,1 | 1 929,1 | 64,1 | 1 856,5 | 8,6 | 69,0 | 12 848,9 |
| 06 | 18 670,5 | 82,6 | 18 587,9 | 17 926,7 | 661,2 | 75,0 | 585,4 | 0,7 | 50,2 | 18 620,3 |
| 07 | 11 543,4 | 83,7 | 11 459,7 | 10 282,4 | 1 177,3 | 98,7 | 983,7 | – | 35,3 | 11 508,1 |
| 08 | 12 328,1 | 69,1 | 12 259,0 | 11 158,8 | 1 100,2 | 34,9 | 1 065,3 | – | 24,8 | 12 303,3 |
| 09 | 17 365,5 | 70,6 | 17 294,9 | 16 129,3 | 1 165,6 | 2,8 | 1 021,3 | – | 46,2 | 17 319,3 |
| 10 | 18 581,3 | 76,2 | 18 505,1 | 16 344,3 | 2 160,8 | 77,8 | 2 020,5 | – | 98,3 | 18 483,1 |
| 11 | 11 449,4 | 50,1 | 11 399,4 | 10 599,3 | 800,0 | 28,7 | 516,9 | – | 32,2 | 11 417,3 |
| Vidutinė bendroji apyvarta per darbo dieną | | | | | | | | | | |
| 1999 01–12 | 180,8 | 1,0 | 179,8 | 168,4 | 11,4 | 0,9 | 10,4 | – | 3,0 | 177,9 |
| 2000 01–12 | 94,0 | 2,1 | 91,8 | 81,9 | 9,9 | 2,0 | 7,9 | 0,0 | 3,6 | 90,4 |
| 2001 01 | 86,1 | 2,2 | 83,9 | 70,6 | 13,3 | 1,9 | 11,3 | 0,0 | 4,5 | 81,6 |
| 02 | 85,4 | 3,8 | 81,6 | 74,5 | 7,1 | 2,0 | 5,1 | – | 2,1 | 83,3 |
| 03 | 119,9 | 4,3 | 115,6 | 91,6 | 24,0 | 1,8 | 22,3 | – | 2,0 | 117,9 |
| 04 | 121,8 | 3,6 | 118,2 | 83,6 | 34,6 | 2,7 | 32,0 | – | 2,6 | 119,2 |
| 05 | 117,9 | 4,9 | 113,0 | 74,5 | 38,5 | 2,3 | 36,1 | – | 4,0 | 113,9 |
| 06 | 144,3 | 3,5 | 140,8 | 93,4 | 47,4 | 2,5 | 44,8 | 0,1 | 3,7 | 140,7 |
| 07 | 149,9 | 3,9 | 146,0 | 106,0 | 39,9 | 1,5 | 38,4 | – | 1,7 | 148,2 |
| 08 | 221,4 | 3,7 | 217,7 | 162,4 | 55,3 | 1,5 | 53,8 | – | 1,6 | 219,8 |
| 09 | 144,3 | 4,9 | 139,4 | 108,1 | 31,3 | 2,2 | 29,1 | – | 1,8 | 142,5 |
| 10 | 219,5 | 5,3 | 214,2 | 141,8 | 72,5 | 1,5 | 71,0 | – | 1,8 | 217,7 |
| 11 | 237,9 | 4,3 | 233,6 | 146,4 | 87,2 | 1,8 | 85,4 | – | 1,7 | 236,2 |
| 12 | 500,0 | 2,2 | 497,8 | 355,6 | 142,2 | 3,0 | 139,2 | 0,0 | 1,9 | 498,1 |
| 2001 01–12 | 177,2 | 3,9 | 173,3 | 124,2 | 49,1 | 2,0 | 47,0 | 0,0 | 2,5 | 174,7 |
| 2002 01 | 433,5 | 6,9 | 426,6 | 322,9 | 103,7 | 1,6 | 102,0 | – | 1,9 | 431,6 |
| 02 | 673,7 | 6,3 | 667,4 | 545,9 | 121,5 | 3,2 | 118,3 | 0,0 | 2,9 | 670,9 |
| 03 | 812,7 | 4,4 | 808,3 | 724,8 | 83,5 | 1,3 | 82,2 | – | 1,7 | 811,0 |
| 04 | 609,7 | 6,1 | 603,6 | 501,1 | 102,6 | 1,2 | 101,3 | – | 2,0 | 607,7 |
| 05 | 538,2 | 4,3 | 534,0 | 453,6 | 80,4 | 2,7 | 77,4 | 0,4 | 2,9 | 535,4 |
| 06 | 933,5 | 4,1 | 929,4 | 896,3 | 33,1 | 3,8 | 29,3 | 0,0 | 2,5 | 931,0 |
| 07 | 461,7 | 3,3 | 458,4 | 411,3 | 47,1 | 3,9 | 39,3 | – | 1,4 | 460,3 |
| 08 | 648,8 | 3,6 | 645,2 | 587,3 | 57,9 | 1,8 | 56,1 | – | 1,3 | 647,5 |
| 09 | 868,3 | 3,5 | 864,7 | 806,5 | 58,3 | 0,1 | 51,1 | – | 2,3 | 866,0 |
| 10 | 774,2 | 3,2 | 771,0 | 681,0 | 90,0 | 3,2 | 84,2 | – | 4,1 | 770,1 |
| 11 | 572,5 | 2,5 | 570,0 | 530,0 | 40,0 | 1,4 | 25,8 | – | 1,6 | 570,9 |

¹¹ Pastabas žiūrėti paaiškinimuose (47 p.).

Tarpvaliutinių sandorių apyvarta

Mln. Lt

| | Iš viso | Grynieji | Negrynieji | | | | | | |
|--|----------|----------|------------|------------------------------------|-----------------------|---------------------------|-----------------------|-------------------------|--|
| | | | iš viso | neatidėliotini (spot) sandoriai | ižvestiniai sandoriai | | | | |
| | | | | | iš viso | išankstiniai (forward) | apsikeitimo (swap) | pasirinkimo (option) | |
| Per laikotarpį | | | | | | | | | |
| 1999 01–12 | 45 357,7 | 261,0 | 45 096,6 | 42 293,7 | 2 802,9 | 228,5 | 2 574,5 | – | |
| 2000 01–12 | 22 868,3 | 537,5 | 22 330,8 | 19 861,6 | 2 469,2 | 504,6 | 1 963,0 | 1,7 | |
| 2001 01 | 1 959,2 | 52,8 | 1 906,4 | 1 602,6 | 303,8 | 44,7 | 258,2 | 0,9 | |
| 02 | 1 583,2 | 72,8 | 1 510,5 | 1 381,8 | 128,6 | 36,0 | 92,7 | – | |
| 03 | 2 358,6 | 85,7 | 2 272,9 | 1 796,6 | 476,3 | 33,8 | 442,5 | – | |
| 04 | 2 265,1 | 68,3 | 2 196,7 | 1 548,0 | 648,7 | 43,9 | 604,8 | – | |
| 05 | 2 846,4 | 122,8 | 2 723,6 | 1 805,8 | 917,8 | 53,4 | 864,3 | – | |
| 06 | 2 813,1 | 70,0 | 2 743,1 | 1 841,7 | 901,4 | 48,9 | 850,9 | 1,5 | |
| 07 | 2 815,1 | 74,3 | 2 740,9 | 1 995,1 | 745,8 | 29,2 | 716,6 | – | |
| 08 | 5 275,1 | 89,3 | 5 185,9 | 3 872,0 | 1 313,9 | 36,6 | 1 277,2 | – | |
| 09 | 2 850,6 | 97,2 | 2 753,3 | 2 132,6 | 620,8 | 44,4 | 576,4 | – | |
| 10 | 5 007,4 | 120,9 | 4 886,5 | 3 234,2 | 1 652,3 | 33,8 | 1 618,5 | – | |
| 11 | 4 960,8 | 90,4 | 4 870,4 | 3 048,2 | 1 822,2 | 35,6 | 1 786,6 | – | |
| 12 | 9 464,3 | 41,3 | 9 423,0 | 6 725,2 | 2 697,8 | 53,0 | 2 644,8 | 0,1 | |
| 2001 01–12 | 44 198,9 | 985,8 | 43 213,1 | 30 983,9 | 12 229,2 | 493,3 | 11 733,4 | 2,5 | |
| 2002 01 | 9 927,4 | 159,0 | 9 768,4 | 7 387,0 | 2 381,3 | 34,5 | 2 346,8 | – | |
| 02 | 13 417,6 | 126,9 | 13 290,7 | 10 873,5 | 2 417,2 | 63,3 | 2 353,8 | 0,0 | |
| 03 | 15 408,3 | 83,5 | 15 324,8 | 13 738,0 | 1 586,8 | 25,1 | 1 561,6 | – | |
| 04 | 11 546,7 | 115,6 | 11 431,0 | 9 485,1 | 1 946,0 | 21,2 | 1 924,8 | – | |
| 05 | 12 848,9 | 102,6 | 12 746,3 | 10 830,9 | 1 915,4 | 51,3 | 1 855,4 | 8,6 | |
| 06 | 18 620,3 | 82,6 | 18 537,7 | 17 878,7 | 659,0 | 72,8 | 585,4 | 0,7 | |
| 07 | 11 508,1 | 83,7 | 11 424,4 | 10 248,1 | 1 176,3 | 98,7 | 982,7 | – | |
| 08 | 12 303,3 | 69,1 | 12 234,2 | 11 135,7 | 1 098,5 | 34,9 | 1 063,6 | – | |
| 09 | 17 319,3 | 70,6 | 17 248,7 | 16 104,5 | 1 144,2 | 2,8 | 999,9 | – | |
| 10 | 18 483,1 | 76,2 | 18 406,8 | 16 281,4 | 2 125,4 | 77,1 | 1 985,8 | – | |
| 11 | 11 417,3 | 50,1 | 11 367,2 | 10 568,7 | 798,5 | 27,8 | 516,2 | – | |
| Vidutinė apyvarta per darbo dieną | | | | | | | | | |
| 1999 01–12 | 177,9 | 1,0 | 176,8 | 165,9 | 11,0 | 0,9 | 10,1 | – | |
| 2000 01–12 | 90,4 | 2,1 | 88,3 | 78,5 | 9,8 | 2,0 | 7,8 | 0,0 | |
| 2001 01 | 81,6 | 2,2 | 79,4 | 66,8 | 12,7 | 1,9 | 10,8 | 0,0 | |
| 02 | 83,3 | 3,8 | 79,5 | 72,7 | 6,8 | 1,9 | 4,9 | – | |
| 03 | 117,9 | 4,3 | 113,6 | 89,8 | 23,8 | 1,7 | 22,1 | – | |
| 04 | 119,2 | 3,6 | 115,6 | 81,5 | 34,1 | 2,3 | 31,8 | – | |
| 05 | 113,9 | 4,9 | 108,9 | 72,2 | 36,7 | 2,1 | 34,6 | – | |
| 06 | 140,7 | 3,5 | 137,2 | 92,1 | 45,1 | 2,4 | 42,5 | 0,1 | |
| 07 | 148,2 | 3,9 | 144,3 | 105,0 | 39,3 | 1,5 | 37,7 | – | |
| 08 | 219,8 | 3,7 | 216,1 | 161,3 | 54,7 | 1,5 | 53,2 | – | |
| 09 | 142,5 | 4,9 | 137,7 | 106,6 | 31,0 | 2,2 | 28,8 | – | |
| 10 | 217,7 | 5,3 | 212,5 | 140,6 | 71,8 | 1,5 | 70,4 | – | |
| 11 | 236,2 | 4,3 | 231,9 | 145,2 | 86,8 | 1,7 | 85,1 | – | |
| 12 | 498,1 | 2,2 | 495,9 | 354,0 | 142,0 | 2,8 | 139,2 | 0,0 | |
| 2001 01–12 | 174,7 | 3,9 | 170,8 | 122,5 | 48,3 | 1,9 | 46,4 | 0,0 | |
| 2002 01 | 431,6 | 6,9 | 424,7 | 321,2 | 103,5 | 1,5 | 102,0 | – | |
| 02 | 670,9 | 6,3 | 664,5 | 543,7 | 120,9 | 3,2 | 117,7 | 0,0 | |
| 03 | 811,0 | 4,4 | 806,6 | 723,1 | 83,5 | 1,3 | 82,2 | – | |
| 04 | 607,7 | 6,1 | 601,6 | 499,2 | 102,4 | 1,1 | 101,3 | – | |
| 05 | 535,4 | 4,3 | 531,1 | 451,3 | 79,8 | 2,1 | 77,3 | 0,4 | |
| 06 | 931,0 | 4,1 | 926,9 | 893,9 | 32,9 | 3,6 | 29,3 | 0,0 | |
| 07 | 460,3 | 3,3 | 457,0 | 409,9 | 47,1 | 3,9 | 39,3 | – | |
| 08 | 647,5 | 3,6 | 643,9 | 586,1 | 57,8 | 1,8 | 56,0 | – | |
| 09 | 866,0 | 3,5 | 862,4 | 805,2 | 57,2 | 0,1 | 50,0 | – | |
| 10 | 770,1 | 3,2 | 767,0 | 678,4 | 88,6 | 3,2 | 82,7 | – | |
| 11 | 570,9 | 2,5 | 568,4 | 528,4 | 39,9 | 1,4 | 25,8 | – | |

Tarpvaliutinių sandorių apyvarta pagal dalyvius

Mln. Lt

| | Iš viso | Grynieji | Negrynieji | | | | | |
|--|----------|----------|------------------|------------|--------------|--------------------|------------|--------------|
| | | | kredito įstaigos | | | nekredito įstaigos | | |
| | | | iš viso | rezidentai | nerезidentai | iš viso | rezidentai | nerезidentai |
| Per laikotarpį | | | | | | | | |
| 1999 01–12 | 45 357,7 | 261,0 | 42 526,5 | 754,1 | 41 772,3 | 2 570,2 | 1 198,9 | 1 371,3 |
| 2000 01–12 | 22 868,3 | 537,5 | 18 176,8 | 906,2 | 17 270,6 | 4 154,1 | 2 051,1 | 2 103,0 |
| 2001 01 | 1 959,2 | 52,8 | 1 603,0 | 107,6 | 1 495,4 | 303,5 | 198,6 | 104,8 |
| 02 | 1 583,2 | 72,8 | 1 172,2 | 40,0 | 1 132,2 | 338,2 | 188,3 | 149,9 |
| 03 | 2 358,6 | 85,7 | 1 944,6 | 39,6 | 1 905,0 | 328,3 | 181,8 | 146,4 |
| 04 | 2 265,1 | 68,3 | 1 811,1 | 49,2 | 1 761,9 | 385,6 | 233,4 | 152,2 |
| 05 | 2 846,4 | 122,8 | 2 428,6 | 101,2 | 2 327,3 | 295,0 | 180,2 | 114,8 |
| 06 | 2 813,1 | 70,0 | 2 408,7 | 73,2 | 2 335,5 | 334,4 | 190,5 | 143,8 |
| 07 | 2 815,1 | 74,3 | 2 303,8 | 32,7 | 2 271,1 | 437,1 | 155,5 | 281,6 |
| 08 | 5 275,1 | 89,3 | 4 753,6 | 38,1 | 4 715,4 | 432,3 | 159,9 | 272,4 |
| 09 | 2 850,6 | 97,2 | 2 353,3 | 35,6 | 2 317,6 | 400,1 | 201,3 | 198,8 |
| 10 | 5 007,4 | 120,9 | 4 200,7 | 41,2 | 4 159,5 | 685,8 | 199,5 | 486,3 |
| 11 | 4 960,8 | 90,4 | 4 004,2 | 35,2 | 3 969,0 | 866,1 | 188,5 | 677,7 |
| 12 | 9 464,3 | 41,3 | 8 053,9 | 35,4 | 8 018,5 | 1 369,0 | 284,6 | 1 084,4 |
| 2001 01–12 | 44 198,9 | 985,8 | 37 037,7 | 629,2 | 36 408,6 | 6 175,4 | 2 362,1 | 3 813,2 |
| 2002 01 | 9 927,4 | 159,0 | 6 783,7 | 43,3 | 6 740,4 | 2 984,7 | 298,6 | 2 686,1 |
| 02 | 13 417,6 | 126,9 | 8 457,7 | 57,0 | 8 400,7 | 4 833,0 | 211,5 | 4 621,5 |
| 03 | 15 408,3 | 83,5 | 8 889,0 | 32,4 | 8 856,6 | 6 435,7 | 115,1 | 6 320,7 |
| 04 | 11 546,7 | 115,6 | 7 096,5 | 37,9 | 7 058,6 | 4 334,6 | 166,5 | 4 168,1 |
| 05 | 12 848,9 | 102,6 | 8 020,2 | 69,0 | 7 951,2 | 4 726,1 | 186,6 | 4 539,4 |
| 06 | 18 620,3 | 82,6 | 10 243,5 | 50,2 | 10 193,3 | 8 294,2 | 109,2 | 8 185,0 |
| 07 | 11 508,1 | 83,7 | 7 105,7 | 35,3 | 7 070,5 | 4 318,7 | 160,3 | 4 158,4 |
| 08 | 12 303,3 | 69,1 | 7 027,3 | 24,8 | 7 002,5 | 5 206,9 | 118,5 | 5 088,4 |
| 09 | 17 319,3 | 70,6 | 9 508,7 | 46,2 | 9 462,4 | 7 740,1 | 113,3 | 7 626,7 |
| 10 | 18 483,1 | 76,2 | 10 680,4 | 98,3 | 10 582,2 | 7 726,4 | 254,1 | 7 472,3 |
| 11 | 11 417,3 | 50,1 | 6 248,4 | 32,2 | 6 216,2 | 5 118,8 | 108,3 | 5 010,5 |
| Vidutinė apyvarta per darbo dieną | | | | | | | | |
| 1999 01–12 | 177,9 | 1,0 | 166,8 | 3,0 | 163,8 | 10,1 | 4,7 | 5,4 |
| 2000 01–12 | 90,4 | 2,1 | 71,8 | 3,6 | 68,3 | 16,4 | 8,1 | 8,3 |
| 2001 01 | 81,6 | 2,2 | 66,8 | 4,5 | 62,3 | 12,6 | 8,3 | 4,4 |
| 02 | 83,3 | 3,8 | 61,7 | 2,1 | 59,6 | 17,8 | 9,9 | 7,9 |
| 03 | 117,9 | 4,3 | 97,2 | 2,0 | 95,2 | 16,4 | 9,1 | 7,3 |
| 04 | 119,2 | 3,6 | 95,3 | 2,6 | 92,7 | 20,3 | 12,3 | 8,0 |
| 05 | 113,9 | 4,9 | 97,1 | 4,0 | 93,1 | 11,8 | 7,2 | 4,6 |
| 06 | 140,7 | 3,5 | 120,4 | 3,7 | 116,8 | 16,7 | 9,5 | 7,2 |
| 07 | 148,2 | 3,9 | 121,3 | 1,7 | 119,5 | 23,0 | 8,2 | 14,8 |
| 08 | 219,8 | 3,7 | 198,1 | 1,6 | 196,5 | 18,0 | 6,7 | 11,3 |
| 09 | 142,5 | 4,9 | 117,7 | 1,8 | 115,9 | 20,0 | 10,1 | 9,9 |
| 10 | 217,7 | 5,3 | 182,6 | 1,8 | 180,8 | 29,8 | 8,7 | 21,1 |
| 11 | 236,2 | 4,3 | 190,7 | 1,7 | 189,0 | 41,2 | 9,0 | 32,3 |
| 12 | 498,1 | 2,2 | 423,9 | 1,9 | 422,0 | 72,1 | 15,0 | 57,1 |
| 2001 01–12 | 174,7 | 3,9 | 146,4 | 2,5 | 143,9 | 24,4 | 9,3 | 15,1 |
| 2002 01 | 431,6 | 6,9 | 294,9 | 1,9 | 293,1 | 129,8 | 13,0 | 116,8 |
| 02 | 670,9 | 6,3 | 422,9 | 2,9 | 420,0 | 241,7 | 10,6 | 231,1 |
| 03 | 811,0 | 4,4 | 467,8 | 1,7 | 466,1 | 338,7 | 6,1 | 332,7 |
| 04 | 607,7 | 6,1 | 373,5 | 2,0 | 371,5 | 228,1 | 8,8 | 219,4 |
| 05 | 535,4 | 4,3 | 334,2 | 2,9 | 331,3 | 196,9 | 7,8 | 189,1 |
| 06 | 931,0 | 4,1 | 512,2 | 2,5 | 509,7 | 414,7 | 5,5 | 409,3 |
| 07 | 460,3 | 3,3 | 284,2 | 1,4 | 282,8 | 172,7 | 6,4 | 166,3 |
| 08 | 647,5 | 3,6 | 369,9 | 1,3 | 368,6 | 274,0 | 6,2 | 267,8 |
| 09 | 866,0 | 3,5 | 475,4 | 2,3 | 473,1 | 387,0 | 5,7 | 381,3 |
| 10 | 770,1 | 3,2 | 445,0 | 4,1 | 440,9 | 321,9 | 10,6 | 311,3 |
| 11 | 570,9 | 2,5 | 312,4 | 1,6 | 310,8 | 255,9 | 5,4 | 250,5 |

Tarpvaliutinių sandorių apyvarta pagal valiutų poras

Mln. Lt

| | Iš viso | USD/ EUR | USD/ kitos EPS valiutos | USD/ CHF | USD/ GBP | USD/ JPY | USD/ RUB | USD/ kitos valiutos | EUR/ CHF | EUR/ GBP | EUR/ RUB | EUR/ kitos va- liutos ^{*1} | Kitos/ kitos va- liu- tos ^{*2} |
|--|----------|-------------|----------------------------------|-------------|-------------|-------------|-------------|---------------------------|-------------|-------------|-------------|---|--|
| Per laikotarpį | | | | | | | | | | | | | |
| 1999 01–12 | 45 357,7 | 32 230,2 | 1 293,7 | 297,4 | 721,7 | 106,8 | 5 936,4 | 929,4 | 12,8 | 22,5 | 84,9 | 488,1 | 3 233,8 |
| 2000 01–12 | 22 868,3 | 12 793,6 | 735,1 | 162,8 | 1 002,5 | 54,3 | 5 355,4 | 1 320,0 | 63,7 | 25,6 | 88,9 | 1 177,8 | 88,7 |
| 2001 01 | 1 959,2 | 1 205,8 | 86,7 | 14,6 | 66,0 | 6,4 | 385,8 | 54,7 | 2,5 | 3,3 | 9,5 | 118,9 | 4,9 |
| 02 | 1 583,2 | 816,5 | 88,5 | 6,5 | 87,5 | 4,7 | 369,5 | 65,3 | 3,2 | 1,3 | 44,0 | 90,7 | 5,6 |
| 03 | 2 358,6 | 1 359,3 | 100,4 | 10,2 | 188,4 | 4,2 | 474,9 | 72,8 | 2,9 | 0,7 | 38,7 | 98,9 | 7,3 |
| 04 | 2 265,1 | 1 442,8 | 86,3 | 8,7 | 148,1 | 1,5 | 379,9 | 59,9 | 6,1 | 3,2 | 35,8 | 86,8 | 5,9 |
| 05 | 2 846,4 | 1 990,6 | 150,2 | 8,2 | 132,0 | 2,1 | 297,5 | 79,4 | 13,9 | 1,8 | 23,8 | 138,4 | 8,5 |
| 06 | 2 813,1 | 1 894,2 | 95,1 | 9,3 | 94,4 | 33,2 | 486,1 | 57,8 | 10,1 | 1,8 | 12,3 | 114,0 | 4,7 |
| 07 | 2 815,1 | 1 542,7 | 91,7 | 8,9 | 98,8 | 12,6 | 887,0 | 47,0 | 5,8 | 1,1 | 18,0 | 93,8 | 7,8 |
| 08 | 5 275,1 | 3 933,7 | 102,3 | 12,5 | 118,9 | 6,8 | 834,2 | 94,4 | 9,4 | 2,5 | 13,5 | 140,9 | 6,1 |
| 09 | 2 850,6 | 1 643,1 | 113,3 | 36,9 | 151,6 | 5,5 | 597,9 | 93,4 | 3,9 | 5,6 | 27,9 | 167,0 | 4,7 |
| 10 | 5 007,4 | 3 086,8 | 153,2 | 16,9 | 317,9 | 0,8 | 1 095,9 | 72,4 | 9,7 | 2,3 | 27,8 | 217,5 | 6,1 |
| 11 | 4 960,8 | 3 303,4 | 103,3 | 22,4 | 82,2 | 1,9 | 1 184,8 | 63,6 | 9,6 | 1,5 | 19,5 | 162,1 | 6,4 |
| 12 | 9 464,3 | 5 408,0 | 44,5 | 11,2 | 854,8 | 6,8 | 2 815,9 | 77,6 | 3,0 | 0,9 | 30,4 | 204,7 | 6,4 |
| 2001 01–12 | 44 198,9 | 27 627,0 | 1 215,4 | 166,3 | 2 340,6 | 86,5 | 9 809,5 | 838,3 | 80,0 | 26,0 | 301,2 | 1 633,7 | 74,5 |
| 2002 01 | 9 927,4 | 5 112,7 | 0,5 | 18,0 | 991,3 | 2,2 | 3 524,5 | 85,2 | 11,1 | 1,2 | 12,9 | 164,4 | 3,5 |
| 02 | 13 417,6 | 5 771,4 | 0,0 | 6,6 | 831,8 | 3,6 | 6 038,5 | 49,6 | 5,9 | 36,7 | 607,3 | 63,4 | 2,8 |
| 03 | 15 408,3 | 5 779,7 | 0,0 | 9,5 | 1 633,3 | 845,6 | 6 257,2 | 30,7 | 32,0 | 23,4 | 748,1 | 45,2 | 3,6 |
| 04 | 11 546,7 | 5 596,8 | 0,0 | 10,6 | 1 610,3 | 0,2 | 4 141,9 | 32,2 | 9,3 | 19,1 | 73,7 | 49,9 | 2,6 |
| 05 | 12 848,9 | 6 270,6 | – | 17,8 | 1 025,4 | 0,9 | 5 273,6 | 27,0 | 8,7 | 25,3 | 116,7 | 81,5 | 1,3 |
| 06 | 18 620,3 | 7 125,0 | – | 241,0 | 1 584,6 | 813,9 | 8 173,7 | 30,4 | 8,2 | 20,7 | 535,0 | 87,0 | 0,9 |
| 07 | 11 508,1 | 3 966,5 | 0,0 | 12,2 | 554,1 | 0,4 | 6 704,4 | 36,4 | 9,2 | 31,4 | 100,4 | 90,2 | 2,9 |
| 08 | 12 303,3 | 3 146,7 | – | 7,9 | 346,6 | 2,0 | 8 583,4 | 23,8 | 4,5 | 17,0 | 100,6 | 68,5 | 2,4 |
| 09 | 17 319,3 | 3 459,6 | 0,0 | 7,1 | 870,4 | 666,6 | 12 014,3 | 22,8 | 3,5 | 16,4 | 160,1 | 98,1 | 0,5 |
| 10 | 18 483,1 | 3 796,8 | – | 14,2 | 748,1 | 1,6 | 13 168,8 | 154,2 | 12,0 | 19,6 | 329,2 | 235,2 | 3,4 |
| 11 | 11 417,3 | 2 250,0 | – | 9,7 | 755,7 | 2,9 | 8 104,2 | 54,5 | 6,4 | 23,7 | 113,1 | 94,2 | 2,9 |
| Vidutinė apyvarta per darbo dieną | | | | | | | | | | | | | |
| 1999 01–12 | 177,9 | 126,4 | 5,1 | 1,2 | 2,8 | 0,4 | 23,3 | 3,6 | 0,1 | 0,1 | 0,3 | 1,9 | 12,7 |
| 2000 01–12 | 90,4 | 50,6 | 2,9 | 0,6 | 4,0 | 0,2 | 21,2 | 5,2 | 0,3 | 0,1 | 0,4 | 4,7 | 0,4 |
| 2001 01 | 81,6 | 50,2 | 3,6 | 0,6 | 2,8 | 0,3 | 16,1 | 2,3 | 0,1 | 0,1 | 0,4 | 5,0 | 0,2 |
| 02 | 83,3 | 43,0 | 4,7 | 0,3 | 4,6 | 0,2 | 19,4 | 3,4 | 0,2 | 0,1 | 2,3 | 4,8 | 0,3 |
| 03 | 117,9 | 68,0 | 5,0 | 0,5 | 9,4 | 0,2 | 23,7 | 3,6 | 0,1 | 0,0 | 1,9 | 4,9 | 0,4 |
| 04 | 119,2 | 75,9 | 4,5 | 0,5 | 7,8 | 0,1 | 20,0 | 3,2 | 0,3 | 0,2 | 1,9 | 4,6 | 0,3 |
| 05 | 113,9 | 79,6 | 6,0 | 0,3 | 5,3 | 0,1 | 11,9 | 3,2 | 0,6 | 0,1 | 1,0 | 5,5 | 0,3 |
| 06 | 140,7 | 94,7 | 4,8 | 0,5 | 4,7 | 1,7 | 24,3 | 2,9 | 0,5 | 0,1 | 0,6 | 5,7 | 0,2 |
| 07 | 148,2 | 81,2 | 4,8 | 0,5 | 5,2 | 0,7 | 46,7 | 2,5 | 0,3 | 0,1 | 0,9 | 4,9 | 0,4 |
| 08 | 219,8 | 163,9 | 4,3 | 0,5 | 5,0 | 0,3 | 34,8 | 3,9 | 0,4 | 0,1 | 0,6 | 5,9 | 0,3 |
| 09 | 142,5 | 82,2 | 5,7 | 1,8 | 7,6 | 0,3 | 29,9 | 4,7 | 0,2 | 0,3 | 1,4 | 8,4 | 0,2 |
| 10 | 217,7 | 134,2 | 6,7 | 0,7 | 13,8 | 0,0 | 47,6 | 3,1 | 0,4 | 0,1 | 1,2 | 9,5 | 0,3 |
| 11 | 236,2 | 157,3 | 4,9 | 1,1 | 3,9 | 0,1 | 56,4 | 3,0 | 0,5 | 0,1 | 0,9 | 7,7 | 0,3 |
| 12 | 498,1 | 284,6 | 2,3 | 0,6 | 45,0 | 0,4 | 148,2 | 4,1 | 0,2 | 0,0 | 1,6 | 10,8 | 0,3 |
| 2001 01–12 | 174,7 | 109,2 | 4,8 | 0,7 | 9,3 | 0,3 | 38,8 | 3,3 | 0,3 | 0,1 | 1,2 | 6,5 | 0,3 |
| 2002 01 | 431,6 | 222,3 | 0,0 | 0,8 | 43,1 | 0,1 | 153,2 | 3,7 | 0,5 | 0,1 | 0,6 | 7,1 | 0,2 |
| 02 | 670,9 | 288,6 | 0,0 | 0,3 | 41,6 | 0,2 | 301,9 | 2,5 | 0,3 | 1,8 | 30,4 | 3,2 | 0,1 |
| 03 | 811,0 | 304,2 | 0,0 | 0,5 | 86,0 | 44,5 | 329,3 | 1,6 | 1,7 | 1,2 | 39,4 | 2,4 | 0,2 |
| 04 | 607,7 | 294,6 | 0,0 | 0,6 | 84,8 | 0,0 | 218,0 | 1,7 | 0,5 | 1,0 | 3,9 | 2,6 | 0,1 |
| 05 | 535,4 | 261,3 | – | 0,7 | 42,7 | 0,0 | 219,7 | 1,1 | 0,4 | 1,1 | 4,9 | 3,4 | 0,1 |
| 06 | 931,0 | 356,2 | – | 12,0 | 79,2 | 40,7 | 408,7 | 1,5 | 0,4 | 1,0 | 26,8 | 4,4 | 0,0 |
| 07 | 460,3 | 158,7 | 0,0 | 0,5 | 22,2 | 0,0 | 268,2 | 1,5 | 0,4 | 1,3 | 4,0 | 3,6 | 0,1 |
| 08 | 647,5 | 165,6 | – | 0,4 | 18,2 | 0,1 | 451,8 | 1,3 | 0,2 | 0,9 | 5,3 | 3,6 | 0,1 |
| 09 | 866,0 | 173,0 | 0,0 | 0,4 | 43,5 | 33,3 | 600,7 | 1,1 | 0,2 | 0,8 | 8,0 | 4,9 | 0,0 |
| 10 | 770,1 | 158,2 | – | 0,6 | 31,2 | 0,1 | 548,7 | 6,4 | 0,5 | 0,8 | 13,7 | 9,8 | 0,1 |
| 11 | 570,9 | 112,5 | – | 0,5 | 37,8 | 0,1 | 405,2 | 2,7 | 0,3 | 1,2 | 5,7 | 4,7 | 0,1 |

*1 Išskyrus USD.

*2 Išskyrus USD ir EUR.

Valiutų kursai

Vidutiniai oficialūs užsienio valiutų kursai

Lt už 100 valiutos vnt.

| | BYR ^{*1} | DKK | GBP | EEK | EUR ^{*2} | JPY ^{*3} | USD | LVL | PLN ^{*4} | RUB ^{*5} | SEK | CHF | UAH ^{*6} |
|------------|-------------------|-------|--------|-------|-------------------|-------------------|--------|--------|-------------------|-------------------|-------|--------|-------------------|
| 1993 12 | 536,94 | 58,34 | 583,06 | 28,62 | 441,63 | 356,71 | 391,33 | 654,20 | 18,59 | 315,85 | 46,79 | 266,75 | 135,13 |
| 1994 12 | 448,94 | 64,88 | 623,34 | 31,80 | 484,62 | 399,54 | 400,00 | 726,17 | 16,47 | 118,69 | 53,17 | 300,76 | 30,70 |
| 1994 01–12 | 346,47 | 62,69 | 609,15 | 30,71 | 471,54 | 389,73 | 397,80 | 711,21 | 17,52 | 194,71 | 51,59 | 291,68 | 81,57 |
| 1995 12 | 347,80 | 71,68 | 615,53 | 34,73 | 510,32 | 392,95 | 400,00 | 743,10 | 158,84 | 86,63 | 60,39 | 343,61 | 21,90 |
| 1995 01–12 | 348,36 | 71,42 | 631,34 | 34,92 | 517,17 | 427,84 | 400,00 | 758,82 | 164,21 | 88,31 | 56,13 | 338,71 | 25,05 |
| 1996 12 | 259,21 | 67,40 | 665,29 | 32,25 | 497,57 | 351,92 | 400,00 | 719,64 | 140,04 | 72,23 | 58,73 | 302,07 | 212,45 |
| 1996 01–12 | 305,43 | 69,04 | 624,32 | 33,27 | 501,18 | 368,22 | 400,00 | 726,30 | 148,78 | 69,53 | 59,68 | 324,35 | ... |
| 1997 12 | 98,22 | 59,12 | 665,19 | 28,15 | 445,56 | 309,30 | 400,00 | 681,62 | 113,49 | 67,32 | 51,42 | 278,30 | 207,04 |
| 1997 01–12 | 151,00 | 60,69 | 655,46 | 28,91 | 452,72 | 331,42 | 400,00 | 691,25 | 122,52 | 69,16 | 52,48 | 276,04 | 214,23 |
| 1998 12 | 19,07 | 63,04 | 668,39 | 29,95 | 470,73 | 340,66 | 400,00 | 701,54 | 114,74 | 19,39 | 49,73 | 294,48 | 104,25 |
| 1998 01–12 | 51,56 | 59,80 | 662,88 | 28,45 | 449,24 | 307,05 | 400,00 | 679,98 | 114,64 | 50,69 | 50,37 | 276,48 | 166,77 |
| 1999 12 | 5,09 | 54,43 | 645,08 | 25,88 | 404,93 | 390,13 | 400,00 | 682,92 | 95,69 | 14,88 | 47,15 | 252,91 | 74,57 |
| 1999 01–12 | 11,98 | 57,44 | 647,09 | 27,30 | 427,12 | 352,84 | 400,00 | 681,64 | 101,16 | 16,12 | 48,42 | 266,88 | 93,16 |
| 2000 12 | 3,38 | 47,99 | 583,58 | 22,88 | 357,91 | 356,96 | 400,00 | 640,61 | 92,38 | 14,28 | 41,28 | 236,30 | 73,52 |
| 2000 01–12 | 3,99 | 49,63 | 606,62 | 23,64 | 369,90 | 371,58 | 400,00 | 660,56 | 92,18 | 14,20 | 43,82 | 237,24 | 73,24 |
| 2001 01 | 3,23 | 50,29 | 592,58 | 23,99 | 375,45 | 342,69 | 400,00 | 648,05 | 97,13 | 14,08 | 42,19 | 245,51 | 73,52 |
| 02 | 3,22 | 49,51 | 582,10 | 23,61 | 369,48 | 344,07 | 400,00 | 645,87 | 97,72 | 13,98 | 41,25 | 240,76 | 73,64 |
| 03 | 3,14 | 48,86 | 578,50 | 23,31 | 364,75 | 331,16 | 400,00 | 641,38 | 98,53 | 13,93 | 39,98 | 237,32 | 73,72 |
| 04 | 2,99 | 47,81 | 573,98 | 22,81 | 356,88 | 323,76 | 400,00 | 635,33 | 99,26 | 13,85 | 39,17 | 233,57 | 73,79 |
| 05 | 2,94 | 47,09 | 570,73 | 22,46 | 351,39 | 328,21 | 400,00 | 634,81 | 100,52 | 13,78 | 38,79 | 228,94 | 73,89 |
| 06 | 2,89 | 45,79 | 561,31 | 21,83 | 341,45 | 328,39 | 400,00 | 630,42 | 100,60 | 13,72 | 37,12 | 224,17 | 74,12 |
| 07 | 2,84 | 46,21 | 565,29 | 21,99 | 344,06 | 321,71 | 400,00 | 630,72 | 95,95 | 13,68 | 37,19 | 227,21 | 74,79 |
| 08 | 2,78 | 48,25 | 574,14 | 22,96 | 359,26 | 328,41 | 400,00 | 639,26 | 94,26 | 13,62 | 38,69 | 237,26 | 75,20 |
| 09 | 2,71 | 48,94 | 584,77 | 23,27 | 364,15 | 336,38 | 400,00 | 645,41 | 94,75 | 13,59 | 37,74 | 243,59 | 74,90 |
| 10 | 2,67 | 48,75 | 580,70 | 23,17 | 362,55 | 330,19 | 400,00 | 645,18 | 96,62 | 13,53 | 37,85 | 244,82 | 75,23 |
| 11 | 2,62 | 47,78 | 575,50 | 22,74 | 355,75 | 327,38 | 400,00 | 640,68 | 97,61 | 13,41 | 37,78 | 242,60 | 75,61 |
| 12 | 2,55 | 48,00 | 575,72 | 22,84 | 357,31 | 314,85 | 400,00 | 638,35 | 99,49 | 13,25 | 37,80 | 242,52 | 75,59 |
| 2001 01–12 | 2,88 | 48,10 | 576,26 | 22,91 | 358,49 | 329,66 | 400,00 | 639,58 | 97,70 | 13,70 | 38,79 | 237,34 | 74,51 |
| 2002 01 | 2,47 | 47,68 | 574,42 | 22,65 | 354,43 | 302,02 | 400,00 | 630,39 | 98,94 | 13,09 | 38,31 | 240,27 | 75,28 |
| 02 | 2,39 | 46,47 | 564,56 | 22,06 | 345,24 | 297,32 | 397,10 | 618,80 | 94,93 | 12,87 | 37,57 | 233,65 | 74,63 |
| 03 | 2,32 | 46,46 | 560,48 | 22,07 | 345,28 | 300,44 | 393,98 | 619,77 | 95,10 | 12,67 | 38,10 | 235,15 | 74,02 |
| 04 | 2,25 | 46,45 | 562,49 | 22,07 | 345,28 | 298,09 | 390,34 | 617,01 | 96,02 | 12,51 | 37,85 | 235,49 | 73,28 |
| 05 | 2,15 | 46,43 | 550,93 | 22,07 | 345,28 | 297,86 | 377,52 | 605,27 | 93,23 | 12,07 | 37,41 | 237,01 | 70,86 |
| 06 | 2,02 | 46,45 | 536,35 | 22,07 | 345,28 | 293,17 | 362,05 | 591,06 | 89,98 | 11,52 | 37,85 | 234,70 | 67,94 |
| 07 | 1,91 | 46,47 | 540,03 | 22,07 | 345,28 | 294,74 | 347,62 | 579,68 | 84,54 | 11,02 | 37,24 | 236,01 | 65,23 |
| 08 | 1,91 | 46,49 | 542,92 | 22,07 | 345,28 | 296,37 | 353,00 | 585,12 | 84,54 | 11,18 | 37,27 | 236,10 | 66,24 |
| 09 | 1,89 | 46,49 | 547,29 | 22,07 | 345,28 | 291,89 | 351,64 | 583,67 | 84,71 | 11,11 | 37,64 | 235,66 | 65,98 |
| 10 | 1,87 | 46,47 | 548,22 | 22,07 | 345,28 | 284,13 | 352,01 | 580,23 | 85,28 | 11,10 | 37,91 | 235,68 | 66,05 |
| 11 | 1,82 | 46,48 | 542,59 | 22,07 | 345,28 | 283,81 | 345,15 | 574,50 | 87,21 | 10,84 | 38,05 | 235,41 | 64,75 |

^{*1} Lt už 1 000 000 valiutos vnt., nuo 2000 m. sausio mėn. Lt už 1 000 valiutos vnt.

^{*2} Iki 1999 m. sausio mėn. ekiu (XEU) kursas, nuo 1999 m. sausio mėn. euro (EUR) kursas.

^{*3} Lt už 10 000 valiutos vnt.

^{*4} Lt už 100 000 valiutos vnt., nuo 1995 m. sausio mėn. Lt už 100 valiutos vnt.

^{*5} Lt už 100 000 valiutos vnt., nuo 1998 m. sausio mėn. Lt už 100 valiutos vnt.

^{*6} Iki 1996 m. rugsėjo mėn. Lt už 1 000 000 Ukrainos karbovančių, nuo 1996 m. rugsėjo mėn. Lt už 100 Ukrainos grivinų.

Efektyviųjų lito kursų indeksai

1993 m. birželio mėn. = 100

| | Nominalieji ¹² | | | | Realieji ¹³ | | | |
|---------|---------------------------|--------------------------------|---|-----------------------------|------------------------|--------------------------------|---|-----------------------------|
| | iš viso | ES valstybių valiutų atžvilgiu | Vidurio ir Rytų Europos valstybių valiutų atžvilgiu | NVS šalių valiutų atžvilgiu | iš viso | ES valstybių valiutų atžvilgiu | Vidurio ir Rytų Europos valstybių valiutų atžvilgiu | NVS šalių valiutų atžvilgiu |
| 1993 12 | 161,23 | 119,08 | 121,95 | 187,94 | 84,68 | 155,30 | 135,00 | 63,35 |
| 1994 12 | 315,82 | 107,20 | 120,52 | 622,85 | 102,26 | 197,52 | 148,78 | 75,64 |
| 1995 12 | 358,11 | 98,88 | 119,07 | 851,15 | 97,59 | 242,33 | 160,97 | 56,31 |
| 1996 12 | 397,98 | 103,26 | 128,19 | 1 016,28 | 107,35 | 281,46 | 169,72 | 59,80 |
| 1997 12 | 464,84 | 116,67 | 145,19 | 1 252,40 | 123,91 | 338,50 | 188,60 | 67,61 |
| 1998 12 | 695,10 | 111,04 | 141,04 | 4 237,54 | 150,98 | 326,85 | 177,72 | 126,01 |
| 1999 12 | 856,63 | 126,41 | 156,26 | 6 712,59 | 160,75 | 366,46 | 186,87 | 125,67 |
| 2000 01 | 866,16 | 125,71 | 154,99 | 7 149,29 | 162,84 | 370,05 | 185,79 | 130,08 |
| 02 | 886,62 | 129,46 | 157,66 | 7 291,02 | 165,07 | 379,38 | 187,91 | 129,42 |
| 03 | 892,26 | 131,83 | 157,19 | 7 223,79 | 164,66 | 383,85 | 186,39 | 126,09 |
| 04 | 902,81 | 133,81 | 159,20 | 7 270,61 | 165,78 | 389,37 | 188,09 | 124,96 |
| 05 | 931,38 | 140,33 | 165,97 | 7 231,68 | 169,34 | 406,35 | 195,15 | 121,24 |
| 06 | 907,71 | 134,67 | 162,34 | 7 222,34 | 164,39 | 391,13 | 191,50 | 118,24 |
| 07 | 907,68 | 135,62 | 161,79 | 7 140,23 | 162,91 | 392,53 | 189,85 | 114,21 |
| 08 | 925,45 | 140,28 | 163,84 | 7 132,86 | 164,74 | 403,71 | 191,77 | 112,08 |
| 09 | 950,68 | 146,13 | 167,76 | 7 173,55 | 167,57 | 417,72 | 195,45 | 110,47 |
| 10 | 962,43 | 148,18 | 170,95 | 7 216,51 | 168,75 | 424,55 | 198,36 | 108,81 |
| 11 | 965,53 | 149,02 | 171,11 | 7 222,14 | 168,85 | 427,82 | 198,49 | 107,45 |
| 12 | 943,33 | 142,90 | 166,28 | 7 306,26 | 164,39 | 411,32 | 192,78 | 106,85 |
| 2001 01 | 922,90 | 137,17 | 161,31 | 7 422,70 | 159,00 | 393,97 | 185,23 | 105,35 |
| 02 | 932,41 | 139,50 | 161,58 | 7 465,47 | 159,56 | 399,40 | 185,96 | 103,82 |
| 03 | 940,33 | 141,41 | 161,94 | 7 500,03 | 160,30 | 404,88 | 186,40 | 102,81 |
| 04 | 952,98 | 144,24 | 162,77 | 7 570,48 | 161,30 | 411,62 | 186,63 | 102,03 |
| 05 | 960,45 | 146,18 | 162,43 | 7 615,83 | 161,94 | 417,15 | 185,52 | 101,50 |
| 06 | 976,43 | 150,34 | 163,61 | 7 652,90 | 164,76 | 431,33 | 187,44 | 101,05 |
| 07 | 976,89 | 149,26 | 166,23 | 7 676,95 | 163,70 | 426,04 | 189,51 | 100,18 |
| 08 | 958,81 | 143,64 | 165,17 | 7 716,45 | 161,74 | 412,43 | 190,29 | 101,23 |
| 09 | 953,15 | 142,02 | 163,76 | 7 753,95 | 159,80 | 405,43 | 188,21 | 100,77 |
| 10 | 955,10 | 142,62 | 162,72 | 7 787,91 | 160,12 | 409,00 | 187,20 | 100,23 |
| 11 | 965,61 | 144,92 | 163,12 | 7 859,33 | 161,25 | 416,32 | 187,42 | 99,49 |
| 12 | 966,15 | 144,43 | 162,12 | 7 958,40 | 160,74 | 415,68 | 186,28 | 99,02 |
| 2002 01 | 974,17 | 145,19 | 163,61 | 8 071,64 | 161,62 | 420,25 | 188,12 | 98,24 |
| 02 | 996,55 | 148,73 | 168,36 | 8 216,18 | 163,95 | 428,71 | 193,21 | 97,89 |
| 03 | 1 001,14 | 148,76 | 168,13 | 8 354,52 | 162,51 | 423,50 | 191,01 | 97,75 |
| 04 | 1 005,05 | 148,74 | 167,82 | 8 480,01 | 162,13 | 422,21 | 189,89 | 97,83 |
| 05 | 1 021,88 | 149,45 | 171,08 | 8 791,90 | 163,56 | 422,51 | 192,88 | 99,56 |
| 06 | 1 042,84 | 150,02 | 175,11 | 9 230,12 | 166,42 | 423,16 | 197,64 | 103,80 |
| 07 | 1 062,63 | 150,04 | 180,70 | 9 657,45 | 169,01 | 422,28 | 204,20 | 107,68 |
| 08 | 1 057,31 | 149,88 | 180,02 | 9 535,64 | 167,20 | 419,14 | 203,39 | 105,48 |
| 09 | 1 057,96 | 149,53 | 180,07 | 9 597,17 | 165,67 | 414,34 | 201,30 | 105,03 |

Realinių efektyviųjų lito kursų indeksai (iš viso, ES valstybių valiutų atžvilgiu) pasikeitė, patikslinus kai kurių pagrindinių užsienio prekybos partnerių duomenis apie infliaciją.

¹²⁻¹³ Pastabas žiūrėti paaikškinimuose (47 p.).

TARPBANKINIO SKOLINIMO RINKA¹⁴

Tarpbankinio skolinimo sandoriai

Tarpbankinio skolinimo sandoriai

| | Sandoriai tarp bankų rezidentų | | | | Bankams nerezidentams suteiktos lėšos | | | | Iš bankų nerezidentų gautos lėšos | | | |
|----------------------------------|--------------------------------|---------|---------------|-----------------------------|---------------------------------------|---------|---------------|-----------------------------|-----------------------------------|---------|---------------|-----------------------------|
| | iš viso | litais | JAV doleriais | eurais ir EPS šalių valiuta | iš viso | litais | JAV doleriais | eurais ir EPS šalių valiuta | iš viso | litais | JAV doleriais | eurais ir EPS šalių valiuta |
| Sandorių apimtis, mln. Lt | | | | | | | | | | | | |
| 1999 01–12 | 6 323,2 | 3 465,9 | 2 683,0 | 174,0 | 88 507,0 | 2 308,0 | 72 366,0 | 13 562,3 | 5 941,5 | 606,2 | 4 769,5 | 83,0 |
| 2000 01–12 | 4 923,8 | 3 682,7 | 1 186,1 | 54,0 | 131 966,0 | 4 135,6 | 115 045,5 | 11 287,4 | 2 954,7 | 1 038,0 | 1 055,7 | 238,4 |
| 2001 01 | 516,2 | 487,9 | 24,6 | 3,3 | 12 371,3 | 360,2 | 10 146,9 | 1 696,5 | 309,2 | 111,2 | 106,8 | 41,6 |
| 02 | 519,2 | 487,4 | 27,8 | 4,0 | 13 514,4 | 410,1 | 11 253,3 | 1 673,2 | 416,8 | 263,5 | 68,8 | 17,3 |
| 03 | 679,9 | 534,9 | 145,0 | – | 21 688,9 | 490,4 | 20 082,8 | 943,1 | 1 990,3 | 92,1 | 1 728,2 | 103,1 |
| 04 | 692,6 | 658,7 | 31,8 | 2,0 | 16 099,2 | 457,4 | 14 534,5 | 978,2 | 532,0 | 170,8 | 248,9 | 55,8 |
| 05 | 636,0 | 572,9 | 51,8 | 11,3 | 17 521,7 | 328,5 | 16 373,5 | 677,9 | 571,8 | 285,1 | 151,9 | 124,6 |
| 06 | 539,9 | 473,2 | 61,1 | 5,6 | 15 493,2 | 176,2 | 14 600,1 | 564,7 | 445,2 | 263,9 | 85,7 | 84,7 |
| 07 | 598,6 | 513,3 | 84,0 | 1,0 | 14 749,1 | 205,8 | 14 014,7 | 341,3 | 435,5 | 204,0 | 125,5 | 104,8 |
| 08 | 841,7 | 704,4 | 133,1 | 4,2 | 20 373,2 | 271,7 | 19 091,1 | 816,3 | 497,0 | 178,7 | 164,9 | 127,8 |
| 09 | 591,2 | 465,4 | 115,9 | 9,8 | 12 218,6 | 314,4 | 10 780,6 | 957,5 | 1 304,3 | 60,1 | 180,9 | 1 062,7 |
| 10 | 882,7 | 776,4 | 88,7 | 17,5 | 13 504,0 | 433,2 | 12 171,9 | 638,0 | 3 096,6 | 61,8 | 173,2 | 2 861,5 |
| 11 | 573,1 | 421,1 | 51,6 | 100,3 | 11 910,7 | 392,3 | 10 891,7 | 414,4 | 6 087,0 | 113,6 | 149,8 | 5 815,0 |
| 12 | 708,7 | 508,8 | 174,2 | 25,7 | 8 457,2 | 246,6 | 7 703,0 | 267,4 | 5 610,3 | 162,1 | 147,5 | 5 299,0 |
| 2001 01–12 | 7 780,0 | 6 604,3 | 989,6 | 184,7 | 177 901,4 | 4 086,7 | 161 644,2 | 9 968,4 | 21 296,1 | 1 966,7 | 3 332,2 | 15 697,9 |
| 2002 01 | 870,6 | 730,2 | 134,8 | 5,4 | 10 847,6 | 473,6 | 9 612,1 | 573,6 | 2 191,6 | 147,4 | 439,7 | 1 602,7 |
| 02 | 691,8 | 446,0 | 230,3 | 15,2 | 12 362,4 | 370,3 | 10 249,2 | 1 550,0 | 1 956,0 | 79,0 | 426,2 | 1 448,7 |
| 03 | 765,7 | 479,0 | 274,1 | 11,7 | 11 091,9 | 368,0 | 7 956,7 | 2 581,3 | 773,6 | 135,6 | 337,8 | 297,8 |
| 04 | 1 077,6 | 804,3 | 237,5 | 35,8 | 11 571,0 | 542,2 | 8 214,3 | 2 610,6 | 1 172,7 | 178,5 | 663,7 | 329,7 |
| 05 | 1 873,8 | 1 582,9 | 256,7 | 33,8 | 12 042,3 | 945,9 | 6 857,2 | 3 988,8 | 1 433,7 | 6,2 | 676,2 | 749,4 |
| 06 | 1 557,6 | 1 223,0 | 305,1 | 29,5 | 11 445,0 | 921,9 | 6 621,9 | 3 666,3 | 1 720,2 | 388,7 | 809,9 | 516,6 |
| 07 | 1 037,3 | 789,2 | 207,5 | 40,6 | 13 252,6 | 439,8 | 7 284,7 | 5 256,8 | 3 196,9 | 56,3 | 1 850,2 | 1 289,0 |
| 08 | 1 567,0 | 1 271,5 | 253,9 | 41,6 | 12 642,8 | 638,1 | 7 128,9 | 4 096,0 | 3 189,4 | 191,8 | 2 293,1 | 703,0 |
| 09 | 1 253,5 | 1 009,2 | 201,6 | 42,8 | 12 074,3 | 320,0 | 7 743,0 | 3 651,1 | 3 630,6 | 66,6 | 2 864,8 | 691,9 |
| 10 | 1 426,7 | 1 183,8 | 183,8 | 59,0 | 11 390,8 | 283,0 | 8 346,0 | 2 423,0 | 3 486,9 | 70,2 | 2 333,0 | 1 042,3 |
| 11 | 996,0 | 684,4 | 213,7 | 97,4 | 10 722,5 | 200,7 | 6 894,7 | 3 314,2 | 1 568,3 | 22,5 | 710,2 | 828,0 |
| Sandorių skaičius | | | | | | | | | | | | |
| 1999 01–12 | 2 104 | 1 346 | 678 | 76 | 4 123 | 806 | 2 263 | 791 | 1 004 | 215 | 498 | 60 |
| 2000 01–12 | 1 453 | 1 064 | 345 | 27 | 7 419 | 1 127 | 4 222 | 871 | 1 027 | 326 | 350 | 87 |
| 2001 01 | 163 | 141 | 18 | 2 | 669 | 108 | 354 | 64 | 123 | 39 | 35 | 22 |
| 02 | 150 | 131 | 16 | 3 | 657 | 120 | 300 | 83 | 105 | 46 | 24 | 17 |
| 03 | 195 | 143 | 51 | 0 | 782 | 129 | 387 | 80 | 167 | 38 | 43 | 57 |
| 04 | 170 | 150 | 17 | 1 | 646 | 100 | 343 | 65 | 116 | 33 | 32 | 26 |
| 05 | 195 | 152 | 37 | 6 | 663 | 98 | 342 | 66 | 156 | 55 | 48 | 33 |
| 06 | 183 | 142 | 33 | 6 | 696 | 90 | 337 | 81 | 138 | 57 | 33 | 38 |
| 07 | 167 | 135 | 28 | 2 | 728 | 89 | 357 | 72 | 105 | 43 | 30 | 26 |
| 08 | 185 | 150 | 31 | 4 | 761 | 107 | 352 | 90 | 82 | 24 | 32 | 20 |
| 09 | 159 | 117 | 35 | 6 | 686 | 117 | 258 | 133 | 86 | 22 | 41 | 17 |
| 10 | 219 | 171 | 29 | 18 | 751 | 141 | 285 | 112 | 97 | 16 | 35 | 45 |
| 11 | 141 | 113 | 13 | 13 | 689 | 128 | 258 | 87 | 125 | 19 | 37 | 61 |
| 12 | 152 | 127 | 22 | 3 | 546 | 84 | 257 | 77 | 137 | 25 | 33 | 71 |
| 2001 01–12 | 2 079 | 1 672 | 330 | 64 | 8 274 | 1 311 | 3 830 | 1 010 | 1 437 | 417 | 423 | 433 |
| 2002 01 | 189 | 154 | 29 | 5 | 539 | 108 | 271 | 81 | 140 | 36 | 38 | 59 |
| 02 | 153 | 114 | 26 | 12 | 493 | 112 | 210 | 93 | 101 | 33 | 28 | 34 |
| 03 | 160 | 123 | 28 | 8 | 570 | 117 | 223 | 144 | 100 | 29 | 37 | 27 |
| 04 | 200 | 155 | 29 | 16 | 631 | 139 | 230 | 127 | 139 | 26 | 59 | 49 |
| 05 | 361 | 289 | 47 | 24 | 702 | 193 | 210 | 154 | 148 | 4 | 75 | 63 |
| 06 | 330 | 260 | 48 | 22 | 638 | 165 | 200 | 137 | 178 | 34 | 77 | 60 |
| 07 | 240 | 182 | 45 | 13 | 682 | 139 | 205 | 161 | 193 | 17 | 107 | 61 |
| 08 | 320 | 241 | 50 | 29 | 671 | 188 | 182 | 143 | 208 | 42 | 111 | 50 |
| 09 | 308 | 237 | 46 | 25 | 645 | 124 | 199 | 152 | 231 | 29 | 127 | 68 |
| 10 | 405 | 302 | 57 | 46 | 578 | 127 | 208 | 100 | 243 | 28 | 122 | 83 |
| 11 | 335 | 195 | 64 | 75 | 617 | 114 | 195 | 141 | 164 | 15 | 82 | 54 |

¹⁴ Pastabas žiūrėti paaiškinimuose (47 p.).

Sandoriai tarp bankų rezidentų

Mln. Lt

| | Iš viso | 1 diena | 2–7 d. | 8 d.–1 mėn. | 1–3 mėn. | 3–6 mėn. | Ilgiau kaip 6 mėn. |
|----------------|---------|---------|---------|-------------|----------|----------|--------------------|
| Iš viso | | | | | | | |
| 1999 01–12 | 6 323,2 | 4 980,1 | 915,6 | 315,1 | 98,5 | 6,0 | 7,9 |
| 2000 01–12 | 4 923,8 | 3 619,6 | 861,6 | 387,0 | 37,5 | 7,9 | 10,2 |
| 2001 01 | 516,2 | 354,6 | 121,7 | 39,8 | – | – | – |
| 02 | 519,2 | 426,2 | 70,5 | 22,5 | – | – | – |
| 03 | 679,9 | 602,0 | 66,6 | 10,8 | 0,5 | – | – |
| 04 | 692,6 | 584,7 | 84,7 | 23,1 | 0,1 | – | 0,0 |
| 05 | 636,0 | 551,2 | 81,8 | 3,0 | – | – | – |
| 06 | 539,9 | 440,8 | 73,2 | 9,9 | 16,0 | – | – |
| 07 | 598,6 | 508,4 | 80,8 | 9,4 | – | – | – |
| 08 | 841,7 | 438,0 | 150,1 | 247,6 | 4,0 | 2,0 | – |
| 09 | 591,2 | 437,4 | 147,6 | 3,2 | – | 3,0 | – |
| 10 | 882,7 | 724,8 | 78,4 | 69,0 | 10,0 | – | 0,5 |
| 11 | 573,1 | 492,3 | 57,8 | 13,0 | 6,0 | 3,0 | 1,0 |
| 12 | 708,7 | 588,0 | 105,3 | 5,8 | 8,0 | – | 1,6 |
| 2001 01–12 | 7 780,0 | 6 148,5 | 1 118,6 | 457,1 | 44,6 | 8,0 | 3,1 |
| 2002 01 | 870,6 | 706,2 | 143,4 | 19,0 | 2,0 | – | – |
| 02 | 691,8 | 542,8 | 115,0 | 24,0 | – | 10,0 | – |
| 03 | 765,7 | 649,5 | 75,5 | 32,1 | 8,5 | – | – |
| 04 | 1 077,6 | 834,8 | 116,8 | 119,4 | 6,6 | – | – |
| 05 | 1 873,8 | 1 471,9 | 252,6 | 136,2 | 13,1 | – | – |
| 06 | 1 557,6 | 1 228,8 | 275,0 | 33,8 | 15,0 | 5,0 | – |
| 07 | 1 037,3 | 755,0 | 192,0 | 90,3 | – | – | – |
| 08 | 1 567,0 | 1 167,0 | 329,8 | 65,2 | 5,0 | – | – |
| 09 | 1 253,5 | 833,4 | 346,0 | 66,1 | 8,0 | – | – |
| 10 | 1 426,7 | 978,6 | 287,9 | 145,8 | 14,4 | – | – |
| 11 | 996,0 | 612,6 | 239,1 | 131,0 | 3,3 | 10,0 | – |
| iš jų: | | | | | | | |
| litais | | | | | | | |
| 1999 01–12 | 3 465,9 | 2 755,4 | 396,6 | 224,8 | 75,2 | 6,0 | 7,9 |
| 2000 01–12 | 3 682,7 | 2 702,6 | 635,2 | 310,8 | 26,9 | 4,7 | 2,6 |
| 2001 01 | 487,9 | 334,6 | 115,0 | 38,3 | – | – | – |
| 02 | 487,4 | 396,2 | 68,7 | 22,5 | – | – | – |
| 03 | 534,9 | 459,8 | 63,8 | 10,8 | 0,5 | – | – |
| 04 | 658,7 | 550,9 | 84,6 | 23,1 | 0,1 | – | 0,0 |
| 05 | 572,9 | 515,4 | 54,5 | 3,0 | – | – | – |
| 06 | 473,2 | 384,2 | 63,1 | 9,9 | 16,0 | – | – |
| 07 | 513,3 | 471,3 | 32,6 | 9,4 | – | – | – |
| 08 | 704,4 | 337,1 | 125,7 | 235,6 | 4,0 | 2,0 | – |
| 09 | 465,4 | 367,6 | 91,6 | 3,2 | – | 3,0 | – |
| 10 | 776,4 | 672,0 | 37,9 | 61,0 | 5,0 | – | 0,5 |
| 11 | 421,1 | 372,1 | 39,0 | – | 6,0 | 3,0 | 1,0 |
| 12 | 508,8 | 420,6 | 77,8 | 0,8 | 8,0 | – | 1,6 |
| 2001 01–12 | 6 604,3 | 5 281,6 | 854,3 | 417,6 | 39,6 | 8,0 | 3,1 |
| 2002 01 | 730,2 | 616,2 | 93,0 | 19,0 | 2,0 | – | – |
| 02 | 446,0 | 336,1 | 80,9 | 19,0 | – | 10,0 | – |
| 03 | 479,0 | 403,7 | 40,3 | 26,5 | 8,5 | – | – |
| 04 | 804,3 | 596,9 | 92,8 | 108,0 | 6,6 | – | – |
| 05 | 1 582,9 | 1 334,1 | 101,7 | 134,0 | 13,1 | – | – |
| 06 | 1 223,0 | 984,2 | 192,2 | 26,5 | 15,0 | 5,0 | – |
| 07 | 789,2 | 581,6 | 125,4 | 82,2 | – | – | – |
| 08 | 1 271,5 | 982,5 | 231,0 | 53,0 | 5,0 | – | – |
| 09 | 1 009,2 | 691,3 | 252,5 | 57,4 | 8,0 | – | – |
| 10 | 1 183,8 | 857,2 | 190,8 | 123,2 | 12,7 | – | – |
| 11 | 684,4 | 459,2 | 124,8 | 87,1 | 3,3 | 10,0 | – |

Sandoriai tarp bankų rezidentų

tęsinys

| | Iš viso | 1 diena | 2–7 d. | 8 d.–1 mėn. | 1–3 mėn. | 3–6 mėn. | Ilgiau kaip 6 mėn. |
|---------------------------------------|---------|---------|--------|-------------|----------|----------|--------------------|
| JAV doleriais | | | | | | | |
| 1999 01–12 | 2 683,0 | 2 136,8 | 439,4 | 83,7 | 23,0 | – | – |
| 2000 01–12 | 1 186,1 | 888,1 | 212,4 | 73,0 | 8,0 | 3,2 | 1,4 |
| 2001 01 | 24,6 | 19,6 | 3,4 | 1,5 | – | – | – |
| 02 | 27,8 | 27,8 | – | – | – | – | – |
| 03 | 145,0 | 142,2 | 2,8 | – | – | – | – |
| 04 | 31,8 | 31,8 | – | – | – | – | – |
| 05 | 51,8 | 32,4 | 19,4 | – | – | – | – |
| 06 | 61,1 | 52,7 | 8,4 | – | – | – | – |
| 07 | 84,0 | 35,8 | 48,2 | – | – | – | – |
| 08 | 133,1 | 96,7 | 24,4 | 12,0 | – | – | – |
| 09 | 115,9 | 59,9 | 56,0 | – | – | – | – |
| 10 | 88,7 | 35,2 | 40,5 | 8,0 | 5,0 | – | – |
| 11 | 51,6 | 38,6 | – | 13,0 | – | – | – |
| 12 | 174,2 | 148,0 | 21,2 | 5,0 | – | – | – |
| 2001 01–12 | 989,6 | 720,7 | 224,4 | 39,5 | 5,0 | – | – |
| 2002 01 | 134,8 | 84,4 | 50,4 | – | – | – | – |
| 02 | 230,3 | 193,3 | 32,0 | 5,0 | – | – | – |
| 03 | 274,1 | 237,5 | 31,7 | 4,9 | – | – | – |
| 04 | 237,5 | 205,9 | 23,0 | 8,6 | – | – | – |
| 05 | 256,7 | 117,4 | 137,1 | 2,2 | – | – | – |
| 06 | 305,1 | 222,0 | 77,9 | 5,2 | – | – | – |
| 07 | 207,5 | 134,2 | 66,3 | 7,0 | – | – | – |
| 08 | 253,9 | 154,7 | 90,5 | 8,8 | – | – | – |
| 09 | 201,6 | 111,9 | 83,7 | 6,0 | – | – | – |
| 10 | 183,8 | 80,2 | 87,1 | 16,2 | 0,3 | – | – |
| 11 | 213,7 | 103,5 | 88,0 | 22,2 | – | – | – |
| eurais ir EPS šalių valiutomis | | | | | | | |
| 1999 01–12 | 174,0 | 87,5 | 79,7 | 6,6 | 0,3 | – | – |
| 2000 01–12 | 54,0 | 28,4 | 13,6 | 3,2 | 2,6 | – | 6,3 |
| 2001 01 | 3,3 | – | 3,3 | – | – | – | – |
| 02 | 4,0 | 2,2 | 1,8 | – | – | – | – |
| 03 | – | – | – | – | – | – | – |
| 04 | 2,0 | 2,0 | – | – | – | – | – |
| 05 | 11,3 | 3,4 | 7,9 | – | – | – | – |
| 06 | 5,6 | 3,8 | 1,7 | – | – | – | – |
| 07 | 1,0 | 1,0 | – | – | – | – | – |
| 08 | 4,2 | 4,2 | – | – | – | – | – |
| 09 | 9,8 | 9,8 | – | – | – | – | – |
| 10 | 17,5 | 17,5 | – | – | – | – | – |
| 11 | 100,3 | 81,5 | 18,8 | – | – | – | – |
| 12 | 25,7 | 19,4 | 6,3 | – | – | – | – |
| 2001 01–12 | 184,7 | 144,9 | 39,8 | – | – | – | – |
| 2002 01 | 5,4 | 5,4 | – | – | – | – | – |
| 02 | 15,2 | 13,1 | 2,1 | – | – | – | – |
| 03 | 11,7 | 8,3 | 2,8 | 0,7 | – | – | – |
| 04 | 35,8 | 32,0 | 1,0 | 2,8 | – | – | – |
| 05 | 33,8 | 20,4 | 13,5 | – | – | – | – |
| 06 | 29,5 | 22,6 | 4,8 | 2,1 | – | – | – |
| 07 | 40,6 | 39,2 | 0,3 | 1,0 | – | – | – |
| 08 | 41,6 | 29,9 | 8,3 | 3,5 | – | – | – |
| 09 | 42,8 | 30,2 | 9,8 | 2,7 | – | – | – |
| 10 | 59,0 | 41,3 | 10,0 | 6,4 | 1,4 | – | – |
| 11 | 97,4 | 49,5 | 26,3 | 21,7 | – | – | – |

Sandoriai su bankais nerezidentais

Mln. Lt

| | Iš viso | 1 diena | 2–7 d. | 8 d.–1 mėn. | 1–3 mėn. | 3–6 mėn. | Ilgiau kaip 6 mėn. |
|--|-----------|-----------|----------|-------------|----------|----------|--------------------|
| Bankams nerezidentams suteiktos lėšos | | | | | | | |
| 1999 01–12 | 88 507,0 | 80 614,4 | 5 858,2 | 1 666,2 | 307,7 | 29,9 | 30,5 |
| 2000 01–12 | 131 966,0 | 107 036,8 | 15 909,8 | 6 654,6 | 2 263,2 | 40,8 | 60,8 |
| 2001 01 | 12 371,3 | 10 408,0 | 825,0 | 1 135,4 | 1,8 | 0,8 | 0,4 |
| 02 | 13 514,4 | 11 989,2 | 673,4 | 808,2 | 10,7 | 12,9 | 20,1 |
| 03 | 21 688,9 | 19 455,4 | 686,5 | 1 520,5 | 19,6 | 4,0 | 2,9 |
| 04 | 16 099,2 | 13 805,3 | 1 115,0 | 1 159,7 | 0,8 | 18,2 | 0,1 |
| 05 | 17 521,7 | 14 905,4 | 1 877,3 | 706,9 | 21,3 | 0,2 | 10,5 |
| 06 | 15 493,2 | 14 324,1 | 665,5 | 444,4 | 31,9 | 15,3 | 12,1 |
| 07 | 14 749,1 | 12 684,0 | 1 277,3 | 650,1 | 125,7 | 0,1 | 11,9 |
| 08 | 20 373,2 | 17 409,8 | 1 621,8 | 1 317,8 | 9,5 | 1,8 | 12,5 |
| 09 | 12 218,6 | 9 734,0 | 1 509,6 | 610,4 | 334,6 | 30,0 | 0,0 |
| 10 | 13 504,0 | 10 575,6 | 2 381,0 | 388,6 | 85,1 | 0,5 | 73,1 |
| 11 | 11 910,7 | 8 986,8 | 2 400,6 | 304,3 | 202,6 | 16,3 | 0,0 |
| 12 | 8 457,2 | 6 652,5 | 1 515,3 | 174,4 | 112,7 | 1,9 | 0,3 |
| 2001 01–12 | 177 901,4 | 150 930,1 | 16 548,2 | 9 220,8 | 956,3 | 102,0 | 144,0 |
| 2002 01 | 10 847,6 | 9 096,7 | 1 596,2 | 143,9 | 9,5 | 0,3 | 0,9 |
| 02 | 12 362,4 | 10 823,3 | 1 312,3 | 213,5 | 11,3 | 0,1 | 1,9 |
| 03 | 11 091,9 | 10 002,2 | 721,5 | 332,1 | 31,4 | 4,1 | 0,8 |
| 04 | 11 571,0 | 10 785,5 | 602,3 | 180,2 | 2,6 | 0,1 | 0,3 |
| 05 | 12 042,3 | 10 469,2 | 1 255,3 | 314,4 | 2,0 | 0,1 | 1,3 |
| 06 | 11 445,0 | 10 698,9 | 384,7 | 335,8 | 21,2 | 3,3 | 1,1 |
| 07 | 13 252,6 | 12 095,2 | 877,8 | 279,6 | – | – | – |
| 08 | 12 642,8 | 10 801,6 | 1 559,6 | 269,5 | 6,9 | 5,2 | – |
| 09 | 12 074,3 | 11 042,6 | 749,6 | 267,0 | 14,2 | 1,0 | – |
| 10 | 11 390,8 | 10 092,9 | 1 076,3 | 207,7 | 13,9 | – | – |
| 11 | 10 722,5 | 9 004,4 | 1 471,2 | 226,9 | 20,0 | – | – |
| iš jų: | | | | | | | |
| litais | | | | | | | |
| 1999 01–12 | 2 308,0 | 1 603,7 | 427,8 | 169,3 | 79,1 | – | 28,1 |
| 2000 01–12 | 4 135,6 | 3 250,6 | 440,0 | 219,7 | 181,7 | 15,6 | 28,0 |
| 2001 01 | 360,2 | 287,3 | 54,9 | 18,0 | – | – | – |
| 02 | 410,1 | 298,1 | 41,0 | 29,0 | 10,0 | 12,0 | 20,0 |
| 03 | 490,4 | 373,5 | 60,7 | 41,8 | 14,5 | – | – |
| 04 | 457,4 | 313,1 | 99,3 | 45,0 | – | – | – |
| 05 | 328,5 | 227,2 | 64,7 | 6,0 | 20,6 | – | 10,0 |
| 06 | 176,2 | 76,9 | 32,6 | 39,0 | 1,2 | 15,0 | 11,4 |
| 07 | 205,8 | 123,9 | 33,1 | 38,0 | – | – | 10,8 |
| 08 | 271,7 | 139,2 | 41,0 | 82,5 | 8,6 | – | 0,3 |
| 09 | 314,4 | 227,2 | 18,9 | 36,6 | 20,0 | 11,6 | – |
| 10 | 433,2 | 319,4 | 45,0 | 68,7 | – | – | – |
| 11 | 392,3 | 255,5 | 25,0 | 12,3 | 83,6 | 16,0 | – |
| 12 | 246,6 | 149,0 | 73,5 | 12,7 | 11,5 | – | – |
| 2001 01–12 | 4 086,7 | 2 790,3 | 589,7 | 429,6 | 170,0 | 54,6 | 52,6 |
| 2002 01 | 473,6 | 299,2 | 83,2 | 87,7 | 3,5 | – | – |
| 02 | 370,3 | 267,6 | 52,1 | 50,6 | – | – | – |
| 03 | 368,0 | 193,3 | 107,7 | 32,2 | 30,9 | 4,0 | – |
| 04 | 542,2 | 395,9 | 66,3 | 80,0 | – | – | – |
| 05 | 945,9 | 714,3 | 144,6 | 87,0 | – | – | – |
| 06 | 921,9 | 776,1 | 67,8 | 55,8 | 19,0 | 3,2 | – |
| 07 | 439,8 | 381,1 | 7,7 | 51,0 | – | – | – |
| 08 | 638,1 | 556,4 | 71,3 | 10,4 | – | – | – |
| 09 | 320,0 | 259,3 | 11,4 | 36,5 | 12,8 | – | – |
| 10 | 283,0 | 248,5 | 4,5 | 20,0 | 10,0 | – | – |
| 11 | 200,7 | 173,0 | 7,7 | – | 20,0 | – | – |

Sandoriai su bankais nerezidentais

tęsinys

| | Iš viso | 1 diena | 2–7 d. | 8 d.–1 mėn. | 1–3 mėn. | 3–6 mėn. | Ilgiau kaip 6 mėn. |
|---------------------------------------|-----------|-----------|----------|-------------|----------|----------|--------------------|
| JAV doleriais | | | | | | | |
| 1999 01–12 | 72 366,0 | 65 852,8 | 4 947,2 | 1 306,9 | 226,7 | 29,9 | 2,4 |
| 2000 01–12 | 115 045,5 | 92 814,1 | 14 182,4 | 5 992,6 | 2 000,7 | 24,8 | 30,9 |
| 2001 01 | 10 146,9 | 8 490,3 | 651,5 | 1 002,1 | 1,8 | 0,8 | 0,4 |
| 02 | 11 253,3 | 10 008,1 | 578,8 | 664,8 | 0,7 | 0,9 | 0,1 |
| 03 | 20 082,8 | 18 040,9 | 561,6 | 1 471,6 | 4,7 | 1,1 | 2,9 |
| 04 | 14 534,5 | 12 504,9 | 903,2 | 1 107,3 | 0,8 | 18,2 | 0,1 |
| 05 | 16 373,5 | 13 981,4 | 1 708,2 | 682,7 | 0,5 | 0,2 | 0,5 |
| 06 | 14 600,1 | 13 606,4 | 570,6 | 391,5 | 30,6 | 0,3 | 0,7 |
| 07 | 14 014,7 | 12 137,1 | 1 143,1 | 611,7 | 121,7 | 0,1 | 1,1 |
| 08 | 19 091,1 | 16 401,2 | 1 457,1 | 1 230,2 | 0,9 | 0,4 | 1,4 |
| 09 | 10 780,6 | 8 493,8 | 1 385,6 | 568,3 | 314,6 | 18,4 | 0,0 |
| 10 | 12 171,9 | 9 539,5 | 2 236,8 | 309,3 | 85,1 | 0,5 | 0,6 |
| 11 | 10 891,7 | 8 227,2 | 2 267,3 | 284,8 | 112,1 | 0,3 | 0,0 |
| 12 | 7 703,0 | 6 160,1 | 1 310,5 | 130,4 | 101,2 | 0,5 | 0,3 |
| 2001 01–12 | 161 644,2 | 137 591,0 | 14 774,1 | 8 454,7 | 774,7 | 41,7 | 8,1 |
| 2002 01 | 9 612,1 | 8 150,9 | 1 402,9 | 56,2 | 0,8 | 0,3 | 0,9 |
| 02 | 10 249,2 | 9 008,5 | 1 064,5 | 162,9 | 11,3 | 0,1 | 1,9 |
| 03 | 7 956,7 | 7 430,7 | 325,9 | 199,1 | 0,5 | 0,1 | 0,5 |
| 04 | 8 214,3 | 8 147,0 | 60,1 | 5,8 | 1,1 | 0,1 | 0,1 |
| 05 | 6 857,2 | 6 468,5 | 378,7 | 6,4 | 2,0 | 0,1 | 1,3 |
| 06 | 6 621,9 | 6 531,4 | – | 88,5 | 0,9 | 0,1 | 1,1 |
| 07 | 7 284,7 | 7 010,3 | 270,2 | 4,2 | – | – | – |
| 08 | 7 128,9 | 6 317,2 | 795,5 | 11,1 | – | 5,2 | – |
| 09 | 7 743,0 | 7 314,3 | 416,7 | 11,0 | – | 1,0 | – |
| 10 | 8 346,0 | 7 751,8 | 587,0 | 3,4 | 3,9 | – | – |
| 11 | 6 894,7 | 6 075,7 | 811,8 | 7,2 | – | – | – |
| eurais ir EPS šalių valiutomis | | | | | | | |
| 1999 01–12 | 13 562,3 | 12 913,8 | 466,3 | 182,2 | – | – | – |
| 2000 01–12 | 11 287,4 | 9 890,1 | 904,6 | 410,0 | 80,8 | 0,5 | 1,4 |
| 2001 01 | 1 696,5 | 1 526,0 | 60,5 | 110,0 | – | – | – |
| 02 | 1 673,2 | 1 554,5 | 4,2 | 114,4 | – | – | – |
| 03 | 943,1 | 933,8 | 2,8 | 3,1 | 0,5 | 2,8 | – |
| 04 | 978,2 | 917,2 | 60,9 | – | – | – | – |
| 05 | 677,9 | 625,9 | 50,9 | 1,0 | – | – | – |
| 06 | 564,7 | 546,7 | 15,1 | 2,9 | – | – | – |
| 07 | 341,3 | 321,5 | 17,3 | – | 2,5 | – | – |
| 08 | 816,3 | 756,7 | 43,7 | 5,1 | – | – | 10,8 |
| 09 | 957,5 | 924,3 | 27,7 | 5,5 | – | – | – |
| 10 | 638,0 | 556,0 | 7,0 | 2,5 | – | – | 72,5 |
| 11 | 414,4 | 385,5 | 28,9 | – | – | – | – |
| 12 | 267,4 | 204,6 | 49,0 | 13,7 | – | – | – |
| 2001 01–12 | 9 968,4 | 9 252,9 | 368,0 | 258,4 | 2,9 | 2,8 | 83,4 |
| 2002 01 | 573,6 | 556,7 | 11,8 | – | 5,2 | – | – |
| 02 | 1 550,0 | 1 491,4 | 58,7 | – | – | – | – |
| 03 | 2 581,3 | 2 339,2 | 162,8 | 79,4 | – | – | – |
| 04 | 2 610,6 | 2 148,0 | 386,7 | 76,0 | – | – | – |
| 05 | 3 988,8 | 3 185,0 | 582,8 | 221,0 | – | – | – |
| 06 | 3 666,3 | 3 303,5 | 179,7 | 183,0 | – | – | – |
| 07 | 5 256,8 | 4 587,0 | 445,4 | 224,4 | – | – | – |
| 08 | 4 096,0 | 3 324,0 | 525,8 | 239,3 | 6,9 | – | – |
| 09 | 3 651,1 | 3 279,5 | 160,9 | 210,6 | – | – | – |
| 10 | 2 423,0 | 1 969,0 | 288,3 | 165,7 | – | – | – |
| 11 | 3 314,2 | 2 605,4 | 508,6 | 200,3 | – | – | – |

Sandoriai su bankais nerezidentais

tęsinys

| | Iš viso | 1 diena | 2–7 d. | 8 d.–1 mėn. | 1–3 mėn. | 3–6 mėn. | Ilgiau kaip 6 mėn. |
|--|----------|----------|---------|-------------|----------|----------|--------------------|
| Iš bankų nerezidentų gautos lėšos | | | | | | | |
| 1999 01–12 | 5 941,5 | 4 862,6 | 585,1 | 166,0 | 249,8 | 10,8 | 67,2 |
| 2000 01–12 | 2 954,7 | 1 938,5 | 748,7 | 141,1 | 3,5 | 25,0 | 98,0 |
| 2001 01 | 309,2 | 246,9 | 46,3 | 4,1 | – | 8,2 | 3,7 |
| 02 | 416,8 | 340,9 | 67,9 | – | – | 6,0 | 2,0 |
| 03 | 1 990,3 | 1 931,8 | 25,0 | 16,6 | 8,7 | 6,1 | 2,1 |
| 04 | 532,0 | 452,6 | 48,4 | 0,6 | 16,0 | 1,0 | 13,3 |
| 05 | 571,8 | 528,9 | 40,2 | 0,6 | 2,1 | 0,0 | – |
| 06 | 445,2 | 397,9 | 22,9 | 14,0 | 10,4 | – | – |
| 07 | 435,5 | 375,6 | 18,4 | 3,0 | 11,5 | 0,6 | 26,4 |
| 08 | 497,0 | 407,4 | 65,8 | 0,1 | – | 2,0 | 21,7 |
| 09 | 1 304,3 | 746,4 | 523,5 | 3,9 | 0,1 | 9,3 | 21,2 |
| 10 | 3 096,6 | 784,0 | 2 238,6 | 57,4 | 9,4 | – | 7,3 |
| 11 | 6 087,0 | 5 131,9 | 881,8 | 33,4 | 40,0 | – | – |
| 12 | 5 610,3 | 4 266,7 | 1 088,3 | 23,3 | 13,0 | 23,9 | 195,1 |
| 2001 01–12 | 21 296,1 | 15 610,9 | 5 067,2 | 156,9 | 111,2 | 57,1 | 292,9 |
| 2002 01 | 2 191,6 | 2 102,7 | 59,7 | 8,0 | 12,3 | 8,8 | – |
| 02 | 1 956,0 | 1 863,3 | 44,5 | 32,8 | – | 14,8 | 0,6 |
| 03 | 773,6 | 678,4 | 62,8 | 32,0 | 0,5 | – | – |
| 04 | 1 172,7 | 1 002,8 | 81,3 | 88,6 | – | – | – |
| 05 | 1 433,7 | 1 272,8 | 40,3 | 43,4 | 52,7 | 7,0 | 17,5 |
| 06 | 1 720,2 | 1 634,1 | 38,7 | 14,0 | 17,4 | 12,1 | 4,0 |
| 07 | 3 196,9 | 2 967,5 | 136,3 | 49,2 | 28,1 | 12,2 | 3,5 |
| 08 | 3 189,4 | 2 654,4 | 480,4 | 37,5 | 2,1 | 13,1 | 1,9 |
| 09 | 3 630,6 | 3 355,4 | 219,8 | 34,7 | 6,9 | 13,8 | – |
| 10 | 3 486,9 | 2 927,6 | 379,4 | 34,2 | 82,4 | 49,5 | 13,7 |
| 11 | 1 568,3 | 1 250,1 | 226,0 | 67,6 | 5,6 | 19,0 | – |
| iš jų: | | | | | | | |
| litais | | | | | | | |
| 1999 01–12 | 606,2 | 556,6 | 45,7 | 3,9 | – | – | – |
| 2000 01–12 | 1 038,0 | 854,9 | 154,0 | 29,0 | – | – | – |
| 2001 01 | 111,2 | 85,5 | 21,7 | 4,0 | – | – | – |
| 02 | 263,5 | 226,2 | 37,3 | – | – | – | – |
| 03 | 92,1 | 90,1 | 2,0 | – | – | – | – |
| 04 | 170,8 | 158,6 | 12,2 | – | – | – | – |
| 05 | 285,1 | 261,2 | 23,9 | – | – | – | – |
| 06 | 263,9 | 246,9 | 14,4 | 2,1 | 0,4 | – | – |
| 07 | 204,0 | 201,0 | – | 3,0 | – | – | – |
| 08 | 178,7 | 167,7 | 11,0 | – | – | – | – |
| 09 | 60,1 | 58,0 | – | 2,1 | – | – | – |
| 10 | 61,8 | 52,8 | 8,0 | 1,0 | – | – | – |
| 11 | 113,6 | 112,7 | – | 0,9 | – | – | – |
| 12 | 162,1 | 147,2 | 14,0 | 0,9 | – | – | – |
| 2001 01–12 | 1 966,7 | 1 807,8 | 144,6 | 14,0 | 0,4 | – | – |
| 2002 01 | 147,4 | 142,8 | 4,6 | – | – | – | – |
| 02 | 79,0 | 72,3 | 6,7 | – | – | – | – |
| 03 | 135,6 | 76,6 | 59,0 | – | – | – | – |
| 04 | 178,5 | 137,9 | 40,6 | – | – | – | – |
| 05 | 6,2 | 6,2 | – | – | – | – | – |
| 06 | 388,7 | 382,3 | 6,4 | – | – | – | – |
| 07 | 56,3 | 49,3 | 7,0 | – | – | – | – |
| 08 | 191,8 | 176,0 | 15,8 | – | – | – | – |
| 09 | 66,6 | 60,7 | 5,9 | – | – | – | – |
| 10 | 70,2 | 70,2 | – | – | – | – | – |
| 11 | 22,5 | 20,2 | 2,3 | – | – | – | – |

Sandoriai su bankais nerezidentais

tęsinys

| | Iš viso | 1 diena | 2–7 d. | 8 d.–1 mėn. | 1–3 mėn. | 3–6 mėn. | Ilgiau kaip 6 mėn. |
|---------------------------------------|----------|----------|---------|-------------|----------|----------|--------------------|
| JAV doleriais | | | | | | | |
| 1999 01–12 | 4 769,5 | 3 914,1 | 405,6 | 129,7 | 245,6 | 7,6 | 66,8 |
| 2000 01–12 | 1 055,7 | 427,2 | 490,3 | 71,1 | 0,1 | 15,6 | 51,5 |
| 2001 01 | 106,8 | 90,1 | 6,4 | 0,1 | – | 7,5 | 2,8 |
| 02 | 68,8 | 38,0 | 22,8 | – | – | 6,0 | 2,0 |
| 03 | 1 728,2 | 1 686,1 | 17,6 | 16,4 | 8,0 | – | – |
| 04 | 248,9 | 188,8 | 29,2 | 0,6 | 16,0 | 1,0 | 13,3 |
| 05 | 151,9 | 135,3 | 14,5 | – | 2,1 | 0,0 | – |
| 06 | 85,7 | 65,8 | 7,9 | 2,0 | 10,0 | – | – |
| 07 | 125,5 | 80,7 | 18,4 | – | – | – | 26,4 |
| 08 | 164,9 | 133,1 | 29,8 | – | – | 2,0 | – |
| 09 | 180,9 | 153,2 | 14,3 | – | 0,1 | 9,3 | 4,0 |
| 10 | 173,2 | 88,1 | 24,7 | 56,4 | 4,0 | – | – |
| 11 | 149,8 | 75,6 | 9,9 | 24,3 | 40,0 | – | – |
| 12 | 147,5 | 33,3 | 73,9 | 21,9 | 1,6 | 16,8 | 0,0 |
| 2001 01–12 | 3 332,2 | 2 768,1 | 269,3 | 121,7 | 81,8 | 42,7 | 48,6 |
| 2002 01 | 439,7 | 356,3 | 54,6 | 7,6 | 12,3 | 8,8 | – |
| 02 | 426,2 | 356,1 | 37,8 | 32,3 | – | – | – |
| 03 | 337,8 | 305,7 | – | 32,0 | 0,0 | – | – |
| 04 | 663,7 | 556,3 | 31,4 | 76,0 | – | – | – |
| 05 | 676,2 | 575,6 | 16,3 | 43,0 | 40,6 | 0,1 | 0,6 |
| 06 | 809,9 | 775,3 | 6,7 | 14,0 | 13,9 | – | – |
| 07 | 1 850,2 | 1 638,9 | 123,8 | 48,8 | 28,1 | 7,0 | 3,5 |
| 08 | 2 293,1 | 1 933,1 | 322,4 | 37,5 | – | – | 0,1 |
| 09 | 2 864,8 | 2 699,5 | 131,0 | 34,3 | – | – | – |
| 10 | 2 333,0 | 2 104,0 | 151,0 | 33,4 | 44,7 | – | – |
| 11 | 710,2 | 523,1 | 133,9 | 51,1 | 2,0 | – | – |
| eurais ir EPS šalių valiutomis | | | | | | | |
| 1999 01–12 | 83,0 | 5,5 | 62,7 | 11,5 | – | 3,2 | – |
| 2000 01–12 | 238,4 | 120,7 | 73,1 | 22,4 | 3,4 | 9,4 | 9,4 |
| 2001 01 | 41,6 | 22,4 | 18,3 | – | – | – | 0,9 |
| 02 | 17,3 | 9,5 | 7,8 | – | – | – | – |
| 03 | 103,1 | 91,7 | 2,4 | – | 0,7 | 6,1 | 2,1 |
| 04 | 55,8 | 48,9 | 6,9 | – | – | – | – |
| 05 | 124,6 | 124,6 | – | – | – | – | – |
| 06 | 84,7 | 84,2 | 0,5 | – | – | – | – |
| 07 | 104,8 | 93,6 | – | – | 11,1 | – | – |
| 08 | 127,8 | 106,1 | – | – | – | – | 21,7 |
| 09 | 1 062,7 | 534,5 | 509,2 | 1,8 | – | – | 17,2 |
| 10 | 2 861,5 | 642,9 | 2 205,9 | – | 5,4 | – | 7,3 |
| 11 | 5 815,0 | 4 935,0 | 871,9 | 8,2 | – | – | – |
| 12 | 5 299,0 | 4 085,7 | 1 000,2 | – | 10,9 | 7,1 | 195,1 |
| 2001 01–12 | 15 697,9 | 10 779,2 | 4 623,1 | 10,0 | 28,2 | 13,2 | 244,3 |
| 2002 01 | 1 602,7 | 1 602,3 | 0,4 | – | – | – | – |
| 02 | 1 448,7 | 1 433,2 | – | – | – | 14,8 | 0,6 |
| 03 | 297,8 | 294,8 | 2,9 | – | – | – | – |
| 04 | 329,7 | 308,2 | 9,4 | 12,1 | – | – | – |
| 05 | 749,4 | 689,9 | 23,6 | – | 12,1 | 6,9 | 16,9 |
| 06 | 516,6 | 471,5 | 25,6 | – | 3,5 | 12,1 | 4,0 |
| 07 | 1 289,0 | 1 278,3 | 5,5 | – | – | 5,2 | – |
| 08 | 703,0 | 544,3 | 142,2 | – | 1,7 | 13,1 | 1,7 |
| 09 | 691,9 | 588,3 | 82,9 | – | 6,9 | 13,8 | – |
| 10 | 1 042,3 | 752,2 | 227,6 | 0,3 | – | 48,3 | 13,7 |
| 11 | 828,0 | 705,4 | 88,0 | 13,8 | 1,7 | 19,0 | – |

Vidutinės tarpbankinio skolinimo sandorių metų palūkanų normos

Sandoriai tarp bankų rezidentų

Procentais

| | Iš viso | 1 diena | 2–7 d. | 8 d.–1 mėn. | 1–3 mėn. | 3–6 mėn. | Ilgiau kaip 6 mėn. |
|----------------------|---------|---------|--------|-------------|----------|----------|--------------------|
| Litais | | | | | | | |
| 1999 01–12 | 7,20 | 7,19 | 7,48 | 6,37 | 8,52 | 8,50 | 7,91 |
| 2000 01–12 | 4,08 | 3,77 | 4,73 | 5,17 | 6,11 | 11,63 | 5,06 |
| 2001 01 | 3,70 | 3,61 | 3,95 | 3,83 | – | – | – |
| 02 | 4,26 | 4,14 | 4,45 | 5,94 | – | – | – |
| 03 | 4,16 | 4,06 | 4,69 | 5,07 | 3,90 | – | – |
| 04 | 5,16 | 5,18 | 5,12 | 4,91 | 4,10 | – | 8,30 |
| 05 | 5,12 | 5,21 | 4,31 | 3,25 | – | – | – |
| 06 | 3,33 | 3,24 | 2,89 | 4,63 | 6,30 | – | – |
| 07 | 1,91 | 1,87 | 2,36 | 2,43 | – | – | – |
| 08 | 3,04 | 2,66 | 3,22 | 3,45 | 5,00 | 5,20 | – |
| 09 | 2,29 | 2,12 | 2,92 | 2,05 | – | 4,00 | – |
| 10 | 2,42 | 2,42 | 2,35 | 2,47 | 3,00 | – | 4,00 |
| 11 | 3,01 | 3,01 | 3,05 | – | 2,00 | 4,00 | 3,80 |
| 12 | 2,97 | 2,89 | 3,20 | 3,39 | 4,50 | – | 4,00 |
| 2001 01–12 | 3,46 | 3,41 | 3,65 | 3,59 | 4,70 | 4,30 | 3,99 |
| 2002 01 | 2,34 | 2,42 | 1,68 | 2,96 | 3,40 | – | – |
| 02 | 2,80 | 2,49 | 3,61 | 4,17 | – | 4,30 | – |
| 03 | 1,99 | 1,84 | 2,95 | 2,59 | 2,32 | – | – |
| 04 | 0,83 | 0,64 | 0,92 | 1,71 | 2,02 | – | – |
| 05 | 1,27 | 1,20 | 1,37 | 1,76 | 2,17 | – | – |
| 06 | 3,54 | 3,45 | 4,18 | 2,47 | 3,08 | 3,60 | – |
| 07 | 1,81 | 1,66 | 2,18 | 2,31 | – | – | – |
| 08 | 2,65 | 2,61 | 2,80 | 2,59 | 3,00 | – | – |
| 09 | 2,28 | 2,30 | 2,19 | 2,32 | 3,21 | – | – |
| 10 | 2,73 | 2,70 | 2,79 | 2,76 | 3,00 | – | – |
| 11 | 1,85 | 1,66 | 1,99 | 2,43 | 2,65 | 3,30 | – |
| JAV doleriais | | | | | | | |
| 1999 01–12 | 5,35 | 5,09 | 5,39 | 9,75 | 12,80 | – | – |
| 2000 01–12 | 6,00 | 5,90 | 6,25 | 6,44 | 6,45 | 6,83 | 10,57 |
| 2001 01 | 5,91 | 5,86 | 6,19 | 5,85 | – | – | – |
| 02 | 5,40 | 5,40 | – | – | – | – | – |
| 03 | 5,27 | 5,28 | 4,80 | – | – | – | – |
| 04 | 4,91 | 4,91 | – | – | – | – | – |
| 05 | 4,25 | 4,41 | 3,99 | – | – | – | – |
| 06 | 4,01 | 4,02 | 3,94 | – | – | – | – |
| 07 | 3,69 | 3,71 | 3,67 | – | – | – | – |
| 08 | 3,55 | 3,57 | 3,52 | 3,44 | – | – | – |
| 09 | 2,95 | 2,81 | 3,10 | – | – | – | – |
| 10 | 2,57 | 2,32 | 2,40 | 2,43 | 6,00 | – | – |
| 11 | 2,47 | 2,07 | – | 3,65 | – | – | – |
| 12 | 1,89 | 1,76 | 1,79 | 6,00 | – | – | – |
| 2001 01–12 | 3,53 | 3,60 | 3,19 | 3,72 | 6,00 | – | – |
| 2002 01 | 1,74 | 1,69 | 1,84 | – | – | – | – |
| 02 | 1,79 | 1,68 | 1,87 | 5,50 | – | – | – |
| 03 | 1,77 | 1,68 | 1,87 | 5,50 | – | – | – |
| 04 | 1,77 | 1,66 | 1,90 | 3,90 | – | – | – |
| 05 | 1,74 | 1,70 | 1,77 | 1,68 | – | – | – |
| 06 | 1,74 | 1,72 | 1,77 | 1,89 | – | – | – |
| 07 | 1,71 | 1,70 | 1,74 | 1,75 | – | – | – |
| 08 | 1,68 | 1,68 | 1,68 | 1,66 | – | – | – |
| 09 | 1,70 | 1,68 | 1,74 | 1,76 | – | – | – |
| 10 | 1,71 | 1,69 | 1,72 | 1,73 | 1,82 | – | – |
| 11 | 1,30 | 1,27 | 1,29 | 1,42 | – | – | – |

Sandoriai tarp bankų rezidentų

tęsinys

| | Iš viso | 1 diena | 2–7 d. | 8 d.–1 mėn. | 1–3 mėn. | 3–6 mėn. | Ilgiau kaip 6 mėn. |
|---------------------------------------|---------|---------|--------|-------------|----------|----------|--------------------|
| Eurais ir EPS šalių valiutomis | | | | | | | |
| 1999 01–12 | 3,02 | 3,00 | 3,06 | 2,73 | 2,50 | – | – |
| 2000 01–12 | 4,37 | 3,98 | 3,99 | 4,59 | 5,60 | – | 6,34 |
| 2001 01 | 4,61 | – | 4,61 | – | – | – | – |
| 02 | 4,95 | 5,00 | 4,90 | – | – | – | – |
| 03 | – | – | – | – | – | – | – |
| 04 | 4,80 | 4,80 | – | – | – | – | – |
| 05 | 4,60 | 4,72 | 4,55 | – | – | – | – |
| 06 | 4,61 | 4,57 | 4,70 | – | – | – | – |
| 07 | 4,67 | 4,67 | – | – | – | – | – |
| 08 | 4,78 | 4,78 | – | – | – | – | – |
| 09 | 3,99 | 3,99 | – | – | – | – | – |
| 10 | 3,82 | 3,82 | – | – | – | – | – |
| 11 | 3,55 | 3,51 | 3,75 | – | – | – | – |
| 12 | 3,33 | 3,33 | 3,32 | – | – | – | – |
| 2001 01–12 | 3,76 | 3,70 | 4,01 | – | – | – | – |
| 2002 01 | 2,90 | 2,90 | – | – | – | – | – |
| 02 | 3,24 | 3,23 | 3,37 | – | – | – | – |
| 03 | 3,29 | 3,23 | 3,44 | 3,45 | – | – | – |
| 04 | 3,27 | 3,24 | 3,32 | 3,50 | – | – | – |
| 05 | 3,33 | 3,26 | 3,43 | – | – | – | – |
| 06 | 3,37 | 3,36 | 3,40 | 3,48 | – | – | – |
| 07 | 3,21 | 3,20 | 3,40 | 3,49 | – | – | – |
| 08 | 3,13 | 3,04 | 3,36 | 3,39 | – | – | – |
| 09 | 3,23 | 3,17 | 3,42 | 3,33 | – | – | – |
| 10 | 3,26 | 3,21 | 3,45 | 3,33 | 3,31 | – | – |
| 11 | 3,26 | 3,18 | 3,38 | 3,31 | – | – | – |

Sandoriai su bankais nerezidentais

Procentais

| | Iš viso | 1 diena | 2–7 d. | 8 d.–1 mėn. | 1–3 mėn. | 3–6 mėn. | Ilgiau kaip 6 mėn. |
|--|---------|---------|--------|-------------|----------|----------|--------------------|
| Vidutinės bankams nerezidentams suteiktų lėšų litais metų palūkanų normos | | | | | | | |
| 1999 01–12 | 7,90 | 7,40 | 8,24 | 12,02 | 8,82 | – | 4,00 |
| 2000 01–12 | 5,02 | 4,71 | 5,95 | 6,23 | 6,04 | 7,44 | 9,07 |
| 2001 01 | 4,76 | 4,75 | 4,47 | 5,75 | – | – | – |
| 02 | 5,17 | 4,64 | 5,11 | 6,17 | 7,20 | 6,70 | 9,88 |
| 03 | 5,48 | 5,49 | 5,14 | 5,59 | 6,26 | – | – |
| 04 | 5,68 | 5,60 | 5,93 | 5,71 | – | – | – |
| 05 | 6,41 | 6,29 | 7,03 | 4,47 | 6,19 | – | 6,60 |
| 06 | 4,98 | 4,00 | 4,47 | 5,68 | 5,50 | 5,50 | 9,90 |
| 07 | 3,60 | 2,94 | 3,41 | 4,12 | – | – | 9,89 |
| 08 | 3,98 | 3,87 | 3,30 | 4,42 | 4,50 | – | 9,90 |
| 09 | 3,18 | 2,85 | 3,77 | 4,27 | 3,45 | 4,80 | – |
| 10 | 3,00 | 2,86 | 3,65 | 3,23 | – | – | – |
| 11 | 4,13 | 3,90 | 2,54 | 7,82 | 4,66 | 4,69 | – |
| 12 | 4,00 | 3,57 | 4,30 | 6,93 | 4,44 | – | – |
| 2001 01–12 | 4,61 | 4,40 | 4,78 | 4,90 | 4,97 | 5,38 | 9,26 |
| 2002 01 | 3,38 | 3,18 | 3,78 | 3,67 | 4,50 | – | – |
| 02 | 3,34 | 3,31 | 3,55 | 3,32 | – | – | – |
| 03 | 2,78 | 2,97 | 2,25 | 3,40 | 2,70 | 4,00 | – |
| 04 | 1,07 | 0,96 | 0,77 | 1,85 | – | – | – |
| 05 | 1,54 | 1,51 | 1,54 | 1,78 | – | – | – |
| 06 | 3,65 | 3,75 | 2,67 | 3,44 | 3,70 | 3,70 | – |
| 07 | 1,76 | 1,68 | 1,40 | 2,42 | – | – | – |
| 08 | 3,35 | 3,40 | 3,07 | 2,94 | – | – | – |
| 09 | 3,07 | 3,10 | 3,22 | 2,79 | 3,14 | – | – |
| 10 | 3,32 | 3,36 | 1,64 | 3,29 | 3,30 | – | – |
| 11 | 1,93 | 1,77 | 1,68 | – | 3,35 | – | – |
| Vidutinės iš bankų nerezidentų gautų lėšų litais metų palūkanų normos | | | | | | | |
| 1999 01–12 | 4,45 | 4,34 | 5,71 | 5,80 | – | – | – |
| 2000 01–12 | 3,68 | 3,42 | 4,77 | 5,42 | – | – | – |
| 2001 01 | 3,42 | 3,16 | 4,13 | 5,20 | – | – | – |
| 02 | 3,49 | 3,19 | 5,30 | – | – | – | – |
| 03 | 4,71 | 4,69 | 5,50 | – | – | – | – |
| 04 | 3,63 | 3,51 | 5,25 | – | – | – | – |
| 05 | 2,83 | 2,91 | 2,00 | – | – | – | – |
| 06 | 3,02 | 2,83 | 5,61 | 6,12 | 7,50 | – | – |
| 07 | 1,56 | 1,48 | – | 6,71 | – | – | – |
| 08 | 1,82 | 1,84 | 1,55 | – | – | – | – |
| 09 | 1,82 | 1,83 | – | 1,66 | – | – | – |
| 10 | 2,08 | 2,03 | 2,50 | 1,50 | – | – | – |
| 11 | 2,57 | 2,57 | – | 3,00 | – | – | – |
| 12 | 2,58 | 2,43 | 4,14 | 2,00 | – | – | – |
| 2001 01–12 | 2,82 | 2,71 | 4,06 | 4,54 | 7,50 | – | – |
| 2002 01 | 2,89 | 2,91 | 2,00 | – | – | – | – |
| 02 | 2,13 | 2,26 | 0,70 | – | – | – | – |
| 03 | 2,20 | 2,56 | 1,72 | – | – | – | – |
| 04 | 0,68 | 0,70 | 0,61 | – | – | – | – |
| 05 | 1,83 | 1,83 | – | – | – | – | – |
| 06 | 4,05 | 4,04 | 4,70 | – | – | – | – |
| 07 | 1,81 | 2,02 | 0,35 | – | – | – | – |
| 08 | 3,94 | 4,15 | 1,68 | – | – | – | – |
| 09 | 4,13 | 4,28 | 2,50 | – | – | – | – |
| 10 | 3,56 | 3,56 | – | – | – | – | – |
| 11 | 2,50 | 2,63 | 1,40 | – | – | – | – |

Paaiškinimai

| | |
|---|--|
| ¹ Valiutų rinka | Valiutų pirkimo, pardavimo ir keitimo sandoriai grynaisiais ir negrynaisiais pinigais. Sandoriai negrynaisiais pinigais skirstomi į sandorius, sudarytus tarp rezidentų kredito įstaigų (bankų), sandorius su nerezidentų kredito įstaigomis ir sandorius su rezidentų ir nerezidentų nekredito įstaigomis. Sandoriai su Lietuvos banku neįtraukti. Suvestiniai duomenys apskaičiuojami iš bankų teikiamų savaitinių ataskaitų apie sudarytus per ataskaitinį laikotarpį sandorius. Mėnesių duomenys apskaičiuojami iš 4 arba 5 savaitių duomenų. Jeigu savaitės pradžia ir pabaiga priklauso skirtingiems mėnesiams, savaitė priskiriama tam mėnesiui, kurio daugiau darbo dienų. |
| ² Bendroji apyvarta | Valiutų pirkimo ir pardavimo arba keitimo sandorių apyvarta, kurioje parodytos abi sandorių tarp rezidentų kredito įstaigų (bankų) apyvartos pusės. |
| ³ Tarpbankiniai sandoriai | Valiutų pirkimo ir pardavimo arba keitimo sandoriai tarp rezidentų kredito įstaigų (bankų). Kadangi duomenis apie šiuos sandorius pateikia abu dalyviai, siekiant išvengti duomenų dubliavimo, parodoma viena apyvartos pusė. |
| ⁴ Apyvarta | Apskaičiuota iš bendrosios apyvartos atėmus duomenų dubliavimą, t. y. joje parodyta tik viena sandorių tarp rezidentų kredito įstaigų apyvartos pusė. |
| ⁵ Neatidėliotini (<i>spot</i>) sandoriai | Valiutos pirkimas arba pardavimas, kai šalis įsipareigoja įvykdyti mokėjimus ne vėliau kaip per dvi darbo dienas. |
| ⁶ Išankstinis (<i>forward</i>) sandoris | Šalių tarpusavio sandoris sutartą ateities datą pirkti arba parduoti valiutą sutartu kursu. |
| ⁷ Apsikeitimo (<i>swap</i>) sandoris | Sandoris, leidžiantis šalims tam tikram laikotarpiui apsikeisti valiutomis. Lentelėse pateikti sandorio antrosios operacijos (<i>long leg</i>) duomenys. |
| ⁸ Pasirinkimo (<i>option</i>) sandoris | Sandoris, suteikiantis teisę, bet ne įsipareigojimą, pirkti arba parduoti valiutą. |
| ⁹ Vidutinė bendroji apyvarta arba apyvarta per darbo dieną | Apskaičiuojama mėnesio duomenis padalijus iš jame buvusių darbo dienų skaičiaus. Kitaip nei mėnesių apyvartų, vidutinių apyvartų per darbo dieną duomenis galima lyginti. |
| ¹⁰ Sandorių balansas | Valiutų pirkimo ir pardavimo sandorių skirtumas. |
| ¹¹ Tarpvaliutiniai sandoriai | Užsienio valiutų keitimo sandoriai, įvertinti Lietuvos banko nustatytais ataskaitinės savaitės vidutiniais lito ir užsienio valiutų santykiais. Įvertinama viena sandorio valiuta (pirkimo). |
| ¹² Nominaliojo efektyviojo valiutos kurso indeksas | Nominaliųjų lito ir užsienio valiutų santykių pokyčių, palyginti su baziniu laikotarpiu, geometrinis svertinis vidurkis, kurio svorius sudaro 12 pastarųjų mėnesių Lietuvos užsienio prekybos apyvartos struktūra. |
| ¹³ Realiojo efektyviojo valiutos kurso indeksas | Nominaliųjų lito ir užsienio valiutų santykių ir infliacijos pokyčių, palyginti su baziniu laikotarpiu, geometrinis svertinis vidurkis, kurio svorius sudaro 12 pastarųjų mėnesių Lietuvos užsienio prekybos apyvartos struktūra. |
| ¹⁴ Tarpbankinio skolinimo rinka | Tarpbankinio skolinimo sandoriai, sudaryti litais ir užsienio valiutomis tarp bankų rezidentų bei bankų rezidentų su bankais nerezidentais. Bankai pateikia savaitinius duomenis apie kiekvieną per ataskaitinį laikotarpį sudarytą sandorį. Mėnesių duomenys skaičiuojami pagal sandorio pradžios datą. Duomenis apie tarp bankų rezidentų sudarytus sandorius pateikia abu bankai, todėl, siekiant išvengti duomenų dubliavimo, parodoma viena sandorio pusė. |