

Vartojimo kredito rinkos apžvalga.

2024 m. I pusmetis

Kredito įstaigos

80 rinkos dalyvių

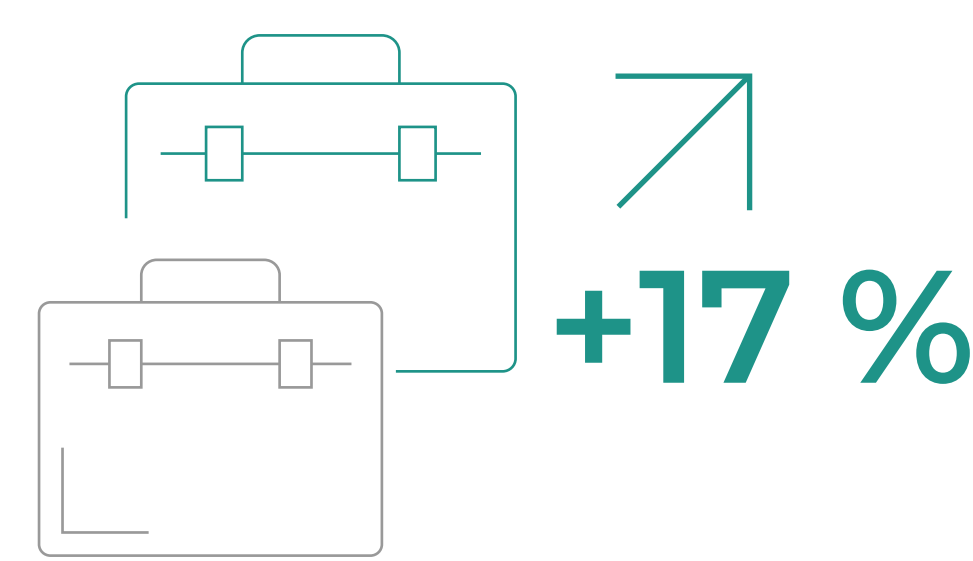
13
bankų

6
užsienio bankų filialai*

59
kredito unijos

2
centrinės kredito unijos

Portfelio dydis



1 653
mln. Eur

Sutarčių skaičius



451 088

* Įskaitant ir Europos Sąjungos (Europos ekonominės erdvės) bankus, teikiančius paslaugas Lietuvos Respublikoje neįsisteigus.

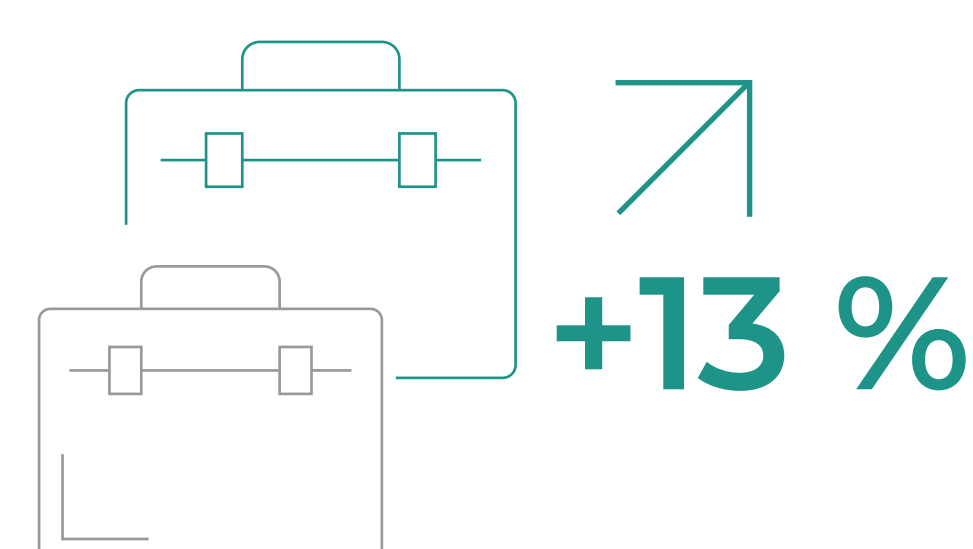
Ne kredito įstaigos

58 rinkos dalyviai

53
vartojimo kredito davėjai

5
tarpusavio skolinimo platformos operatoriai

Portfelio dydis



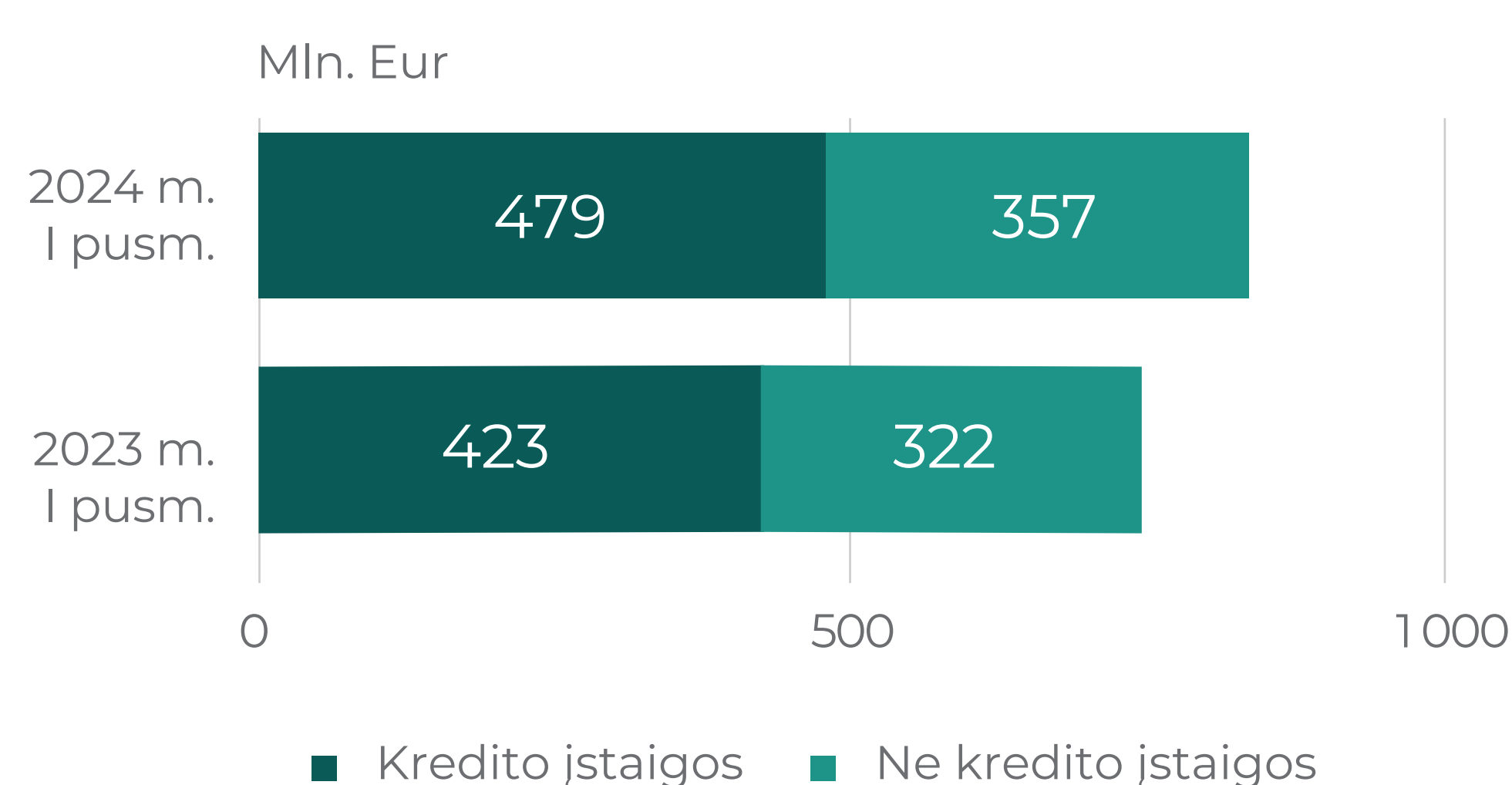
1 146
mln. Eur

Sutarčių skaičius

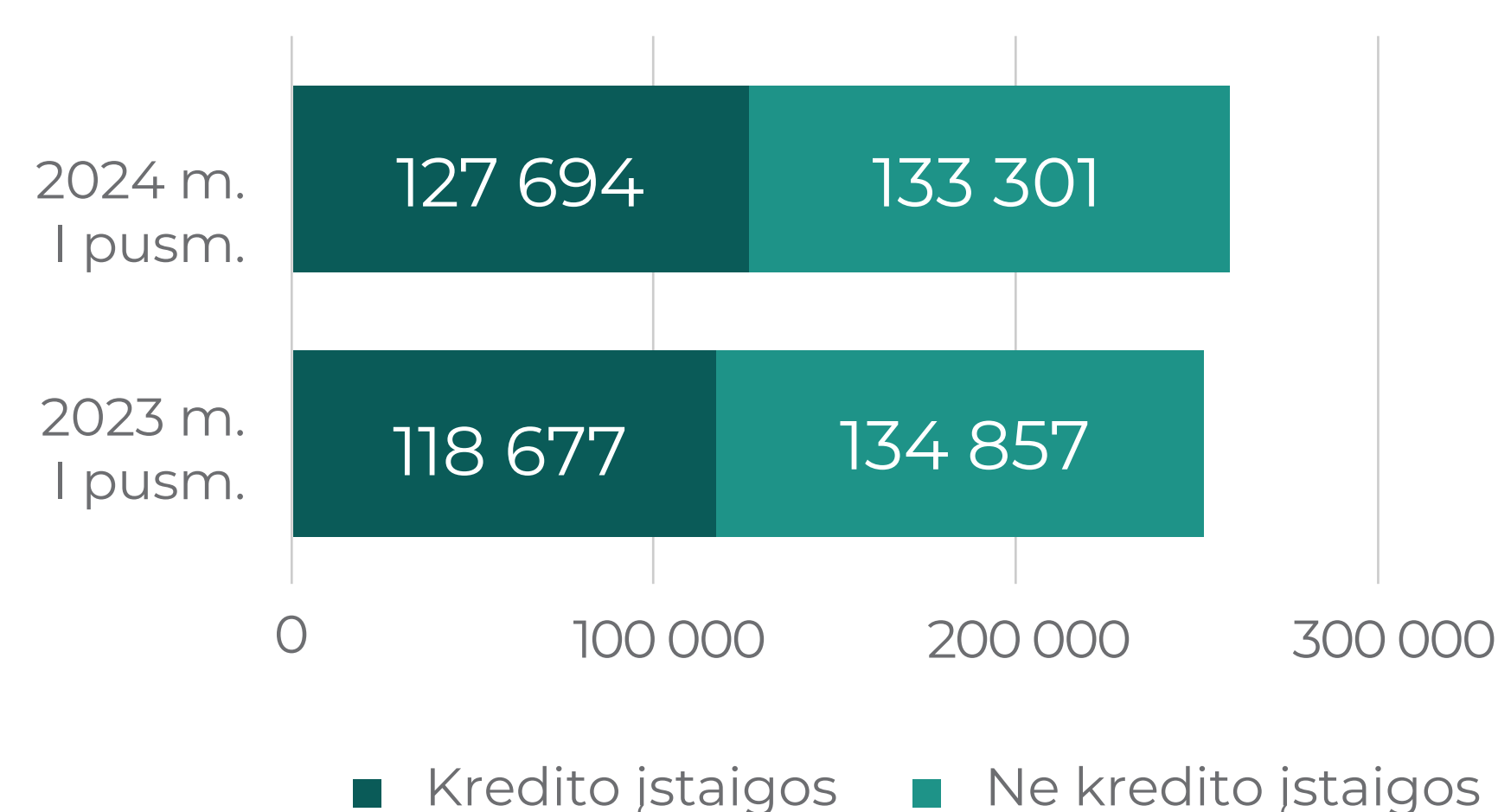


328 129

Vartotojų per pusmetį pasiskolinta suma




Naujų sutarčių per pusmetį



Vartojimo kredito (ne kredito įstaigų) davėjų veikla

	Susietojo vartojimo kreditai (lizingas)	Kiti vartojimo kreditai
Vidutinė kredito suma, eurų	4 128 ↗ 33 %	2 130 ↗ 2 %
Vidutinė metinė palūkanų norma, procentais	4,9 ↗ 2 %	21,2 ↗ 5 %
Vidutinė bendros kredito kainos metinė norma, procentais	9,3 ↗ 6 %	36,7 ↗ 3 %
Vidutinė trukmė, mėnesiais	55 ↗ 4 %	40 ↘ -5 %



Ilgiau kaip 90 dienų pradelstų kreditų skaičius **7,3 %** ↘ **-0,3 p. p.**

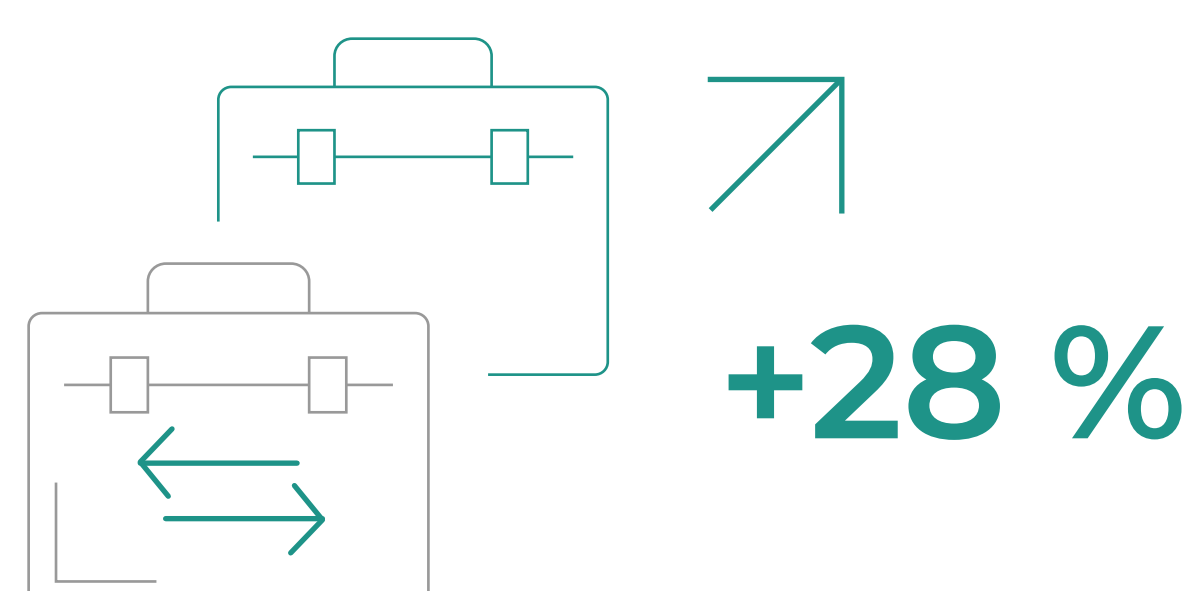
Tarpusavio skolinimo platformos operatorių veikla

Investuotojų skaičius



46 772

Vartojimo kredito portfelis



141,98
mln. Eur

Sutarčių skaičius



36 890