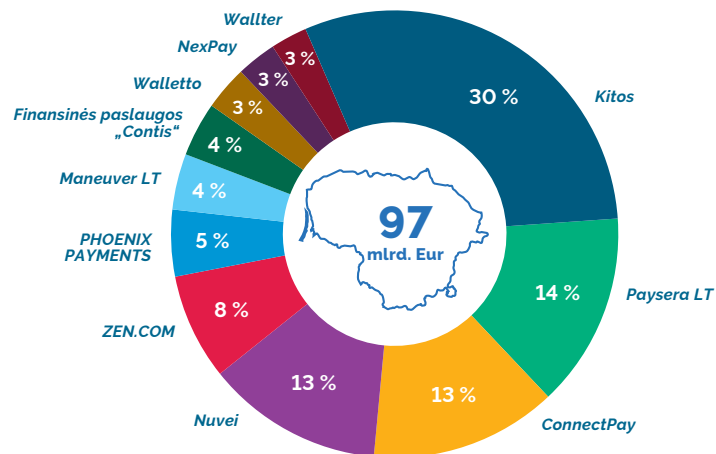


10 didžiausių EPĮ ir MĮ pagal apyvartą

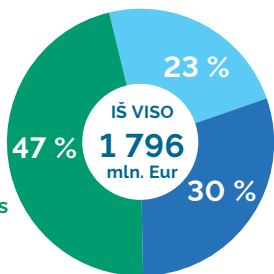


Bendra mokėjimo operacijų suma – 97 mlrd. Eur (2022 m. II ketv., eliminavus vieno pasitraukusio reikšmingo dalyvio duomenis, – 103 mlrd. Eur). Per metus bendra mokėjimo operacijų suma, dėl palyginamumo eliminavus vieno pasitraukusio reikšmingo dalyvio duomenis, sumažėjo nereikšmingai – 5,8 proc.

EPĮ ir MĮ klientų lėšos



836 mln. Eur Lėšos Lietuvos banke



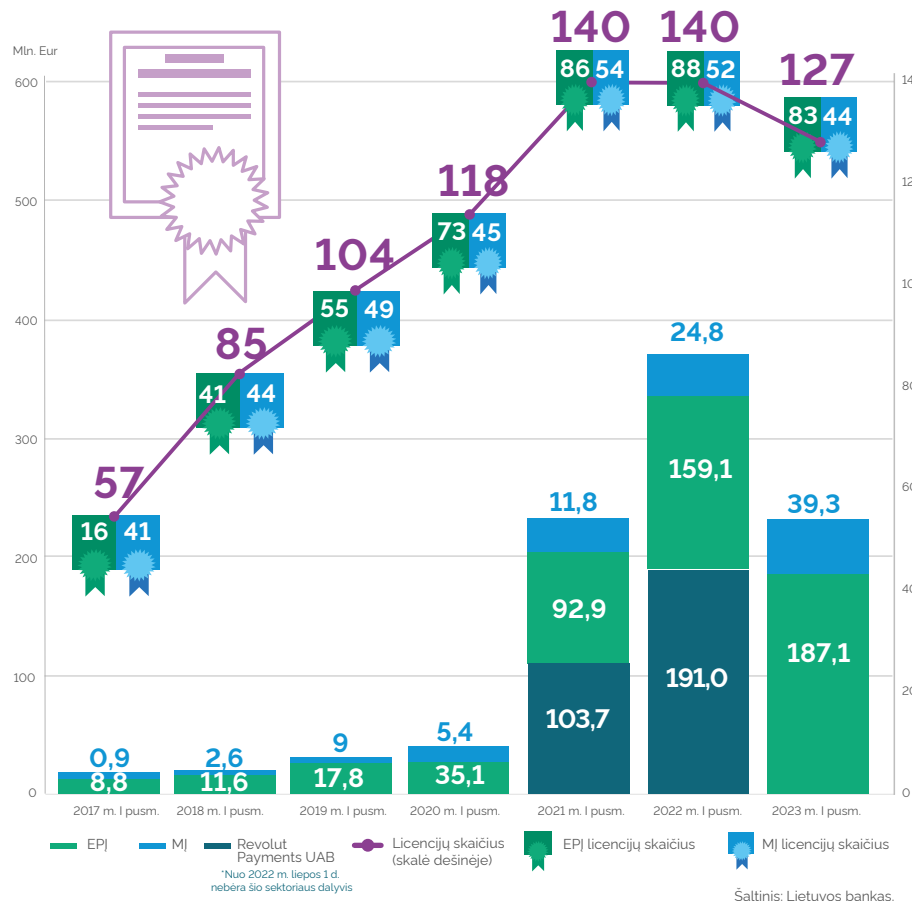
421 mln. Eur Investicijos į saugų likvidųjų turtą

539 mln. Eur Lėšos Europos Sąjungos kredito įstaigose iki pareikalavimo



Per metus beveik ketvirtadaliu (t. y. 22 proc. punktais) sumažėjo visų klientų lėšų saugoma Lietuvos banke dalis (prieš metus LB laikyta 69 proc. klientų lėšų) ir sudarė 836 mln. Eur

EPĮ ir MĮ pajamos iš licencinės veiklos ir licencijų skaičius

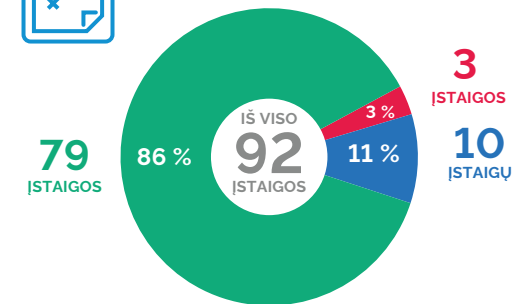


Licencinės veiklos pajamos sudarė 226 mln. Eur. Palyginti su praeitais metais, pajamos sumažėjo 40 p. p. Tačiau eliminavus 2022 m. II ketv. Revolut Payments UAB pajamas – 191 mln. Eur – stebimas 23 proc. licencinių pajamų augimas



Į šiame pranešime pateikiamus duomenis neįtrauktos tos EPĮ ir MĮ, kurios teikia tik mokėjimo inicijavimo paslauga, sąskaitos informacijos paslauga ir (arba) verčiasi tik mokesčių už komunalines paslaugas ar kitas reguliariai teikiamas paslaugas, skirtas namų ūkio poreikiams tenkinti, surinkimu, baudų ir (arba) kitų rinkliavų surinkimu valstybės institucijoms, socialinių išmokų mokėjimu – jos kas ketvirtį ataskaitų neteikia (joms nustatytas metinis raportavimas).

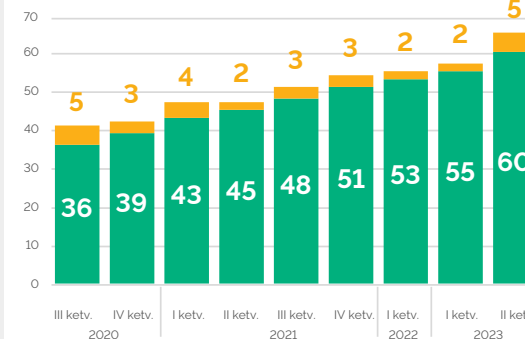
Nuosavo kapitalo reikalavimų vykdymas



● Kapitalo rodiklis > 1,1 ● Kapitalo rodiklis < 1,1 ● Kapitalo rodiklis < 1



Sąskaitų uždarymo (ribojimo) (angl. reject) pranešimai



● Sąskaitų uždarymo (ribojimo) pranešimai per ketv.
● Sąskaitų uždarymo (ribojimo) pranešimai nuo 2019 m.