

Kredito įstaigos

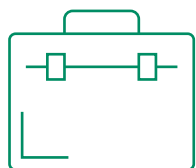
78

rinkos dalyviai

13

bankų

Portfelio dydis



1 410
mln. Eur

+25%

Sutarčių skaičius



433 113

+7%

6

užsienio bankų filialai

59

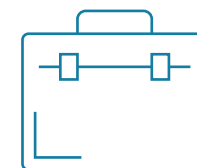
kredito unijos

Ne kredito įstaigos

71

rinkos dalyvis

Portfelio dydis



1 014
mln. Eur

+19%

Sutarčių skaičius



307 826

+3%

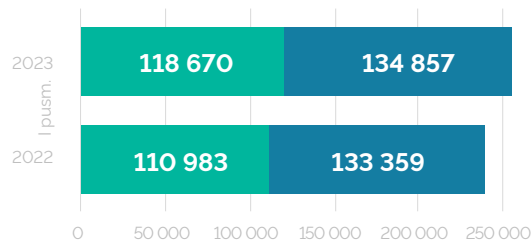
63

vartojimo kredito davėjai

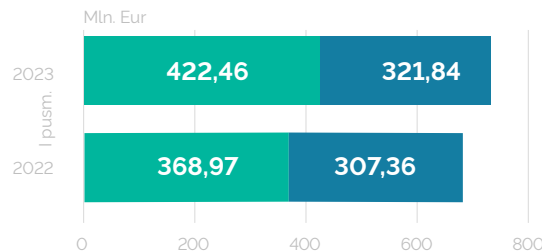
8

tarpusavio skolinimo platformų operatoriai

Naujų sutarčių per pusmetį



Vartotojų per pusmetį pasiskolinanta suma



Vartojimo kredito (ne kredito įstaigų) davėjų veikla

	Susietojo vartojimo kreditai (lizingas)	Kiti vartojimo kreditai	Tarpusavio skolinimo platformų operatorių vartojimo kredito portfelis	Ilgiau kaip 90 dienų pradelstų kreditų skaičius
Vidutinė kredito suma	3 099 Eur -2%	2 080 Eur +8%	111,11 mln. Eur +30%	7,64%
Vidutinė metinė palūkanų norma	4,7% +47%	20,1% +7%	29 921 Sutarčių skaičius +15%	+0,07 p. p.
Vidutinė bendros kredito kainos metinė norma	8,7% +28%	35,7% +1%	38 651 investuotojų skaičius -22%*	
Vidutinė trukmė, mėnesiais	53,0 -3%	41,9 +3%		

*Pokytiškie patikslinti tarpusavio skolinimo platformos operatoriaus duomenys.