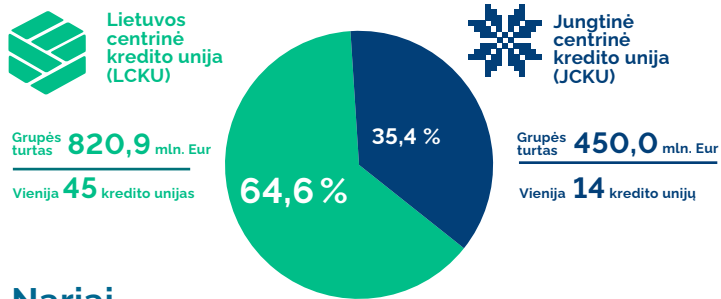
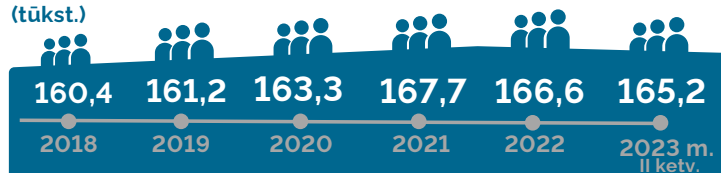


Rinkos dalyviai



Nariai (tūkst.)



Turtas (mln. Eur)



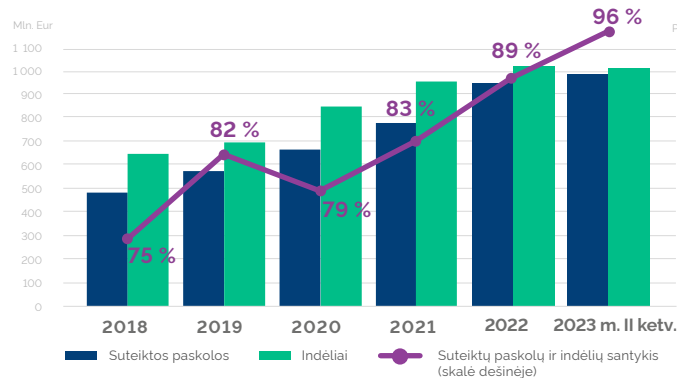
» 2023 m. antrąjį ketvirtį kredito unijų sektoriaus turtas augo 0,3 proc. ir sudarė 1285,9 mln. Eur. Turto augimą lėmė įsiskolinimų CKU padidėjimas bei pelninga kredito unijų veikla.

» 33,8 investicijos į vertybinius popierius

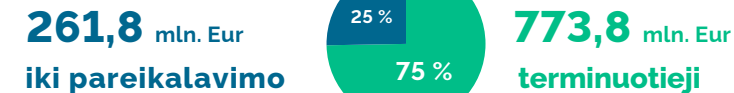
» 194,1 lėšos centrinėse kredito unijose

Pastaba: kredito unijų sektoriaus finansiniai rodikliai skaičiuojami naudojant 59 kredito unijų, neįtraukiant centrinių kredito unijų, duomenis.

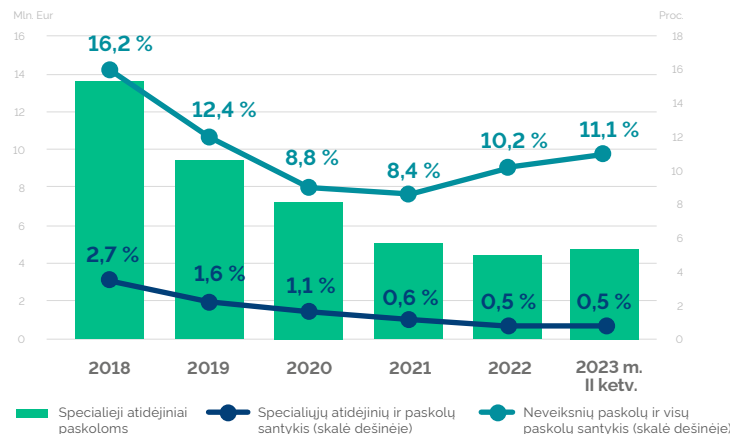
Kredito unijų paskolų ir indėlių dinamika



Indėlių portfelio struktūra



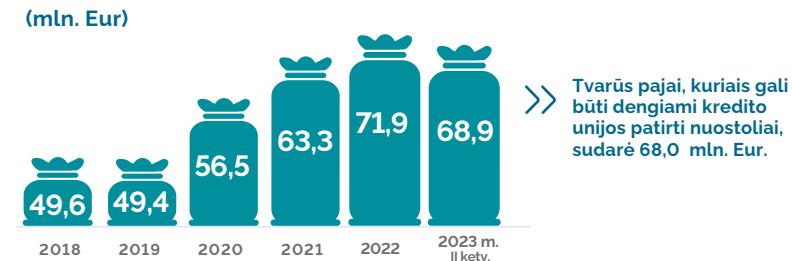
Kredito unijų paskolų kokybės rodikliai



Pastaba: neveiksnių paskolos – tai ilgiau negu 60 d. uždelstos mokėti nenuvertėjusios ir nuvertėjusios paskolos.

Specialieji atidėjiniai paskoloms per 2023 m. II ketv. padidėjo **+0,4** mln. Eur

Pajinis kapitalas



Pelnas

