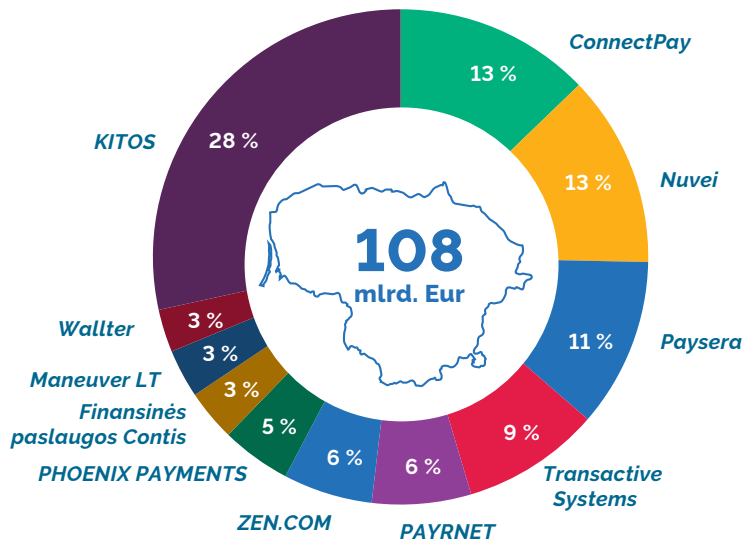
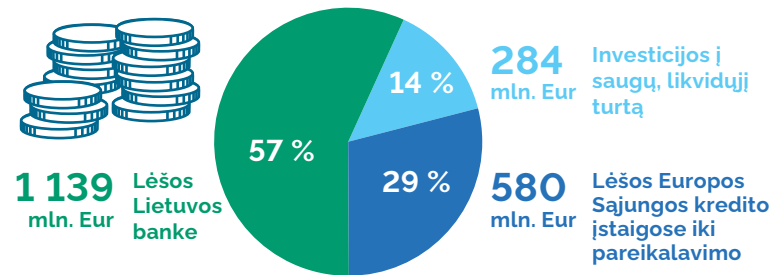


10 didžiausių EPĮ ir MĮ pagal apyvartą



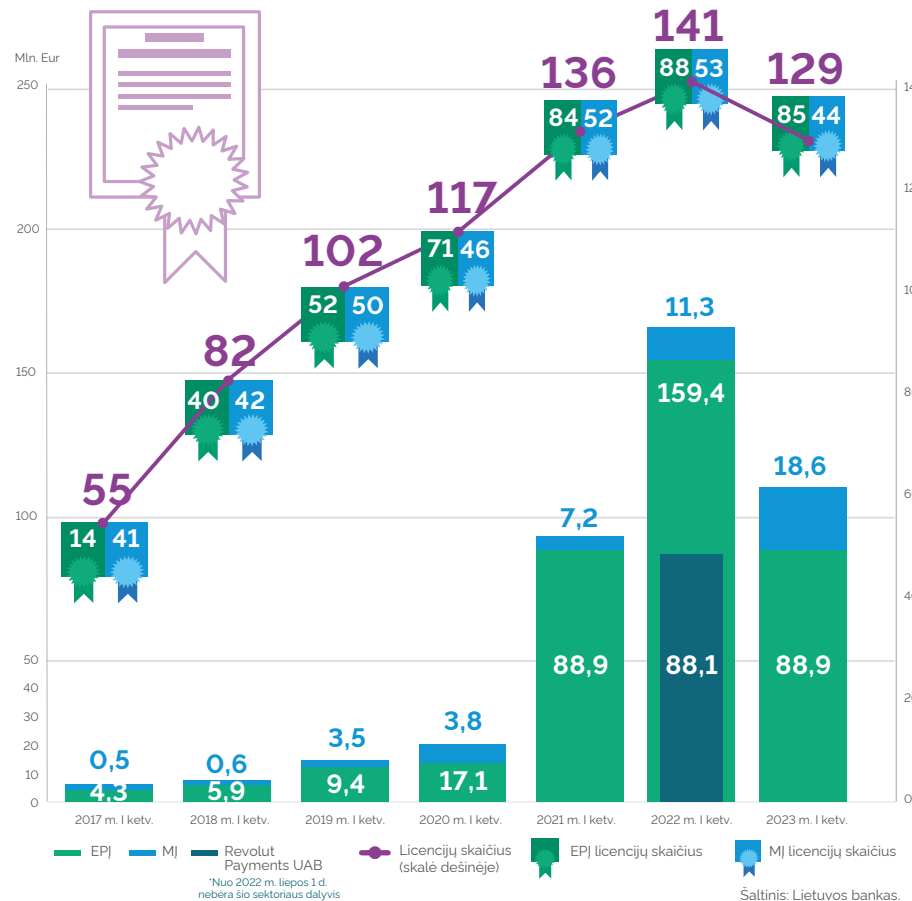
Bendra mokėjimo operacijų suma – 108 mlrd. Eur (2022 I ketv. – 174 mlrd. Eur), per metus sumažėjo 38 proc.

EPĮ ir MĮ klientų lėšos



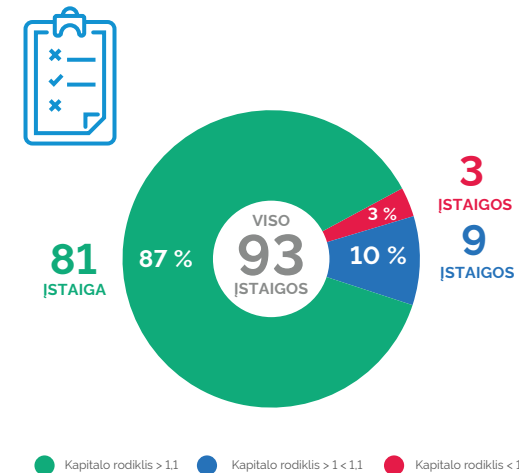
Klientų lėšos sumažėjo 3 kartus, nes tiek kartų sumažėjo klientų lėšos Revolut Payments pasitraukus iš sektoriaus (Revolut Payments praėjusių metų I ketv. centriniuose bankuose laikė 2,2 mlrd. Eur).

EPĮ ir MĮ pajamos iš licencinės veiklos ir licencijų skaičius

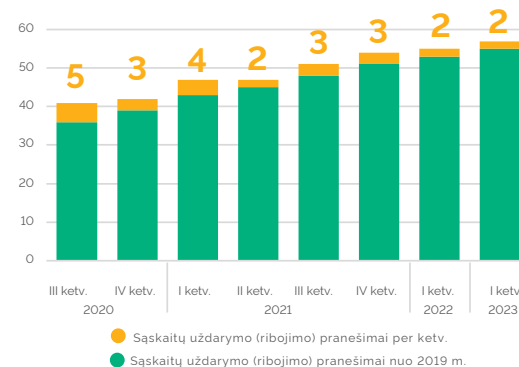


Licencinės veiklos pajamos sudarė 108 mln. Eur. Lyginant su praeitais metais pajamos sumažėjo 37 p.p.

Nuosavo kapitalo reikalavimų vykdymas



Sąskaitų uždarymo (ribojimo) (angl. reject) pranešimai



Į šiam pranešime pateikiamus duomenis neįtrauktos tos EPĮ ir MĮ, kurios teikia tik mokėjimo inicijavimo paslauga, sąskaitos informacijos paslauga ir (arba) verčiasi tik mokesčių už komunalines paslaugas ar kitas reguliariai teikiamas paslaugas, skirtas namų ūkio poreikiams tenkinti, surinkimu, baudų ir (arba) kitų rinkliavų surinkimu valstybės institucijoms, socialinių išmokų mokejimu, – jos kas ketvirtį ataskaitų neteikia (joms nustatytas metinis raportavimas).