

Kredito įstaigos

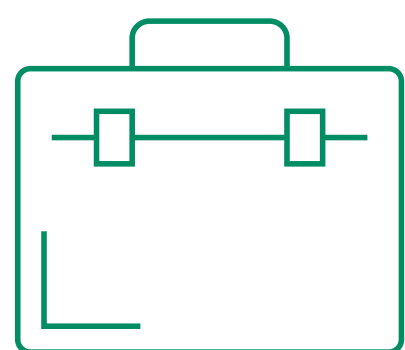
78
rinkos dalyviai

12
bankų

6
užsienio bankų filialai

60
kredito unijų

Portfelio dydis



917,94
mln. Eur **+21 %**

Sutarčių skaičius



490 744 **+4 %**

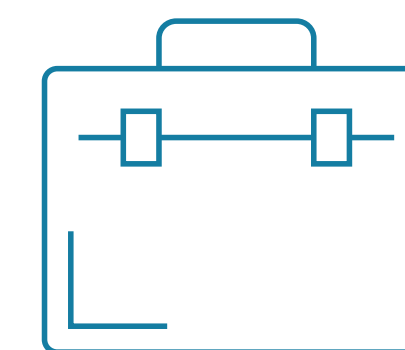
Ne kredito įstaigos

59 rinkos dalyviai

53
vartojimo kredito davėjai

6
tarpusavio skolinimo platformų operatoriai

Portfelio dydis



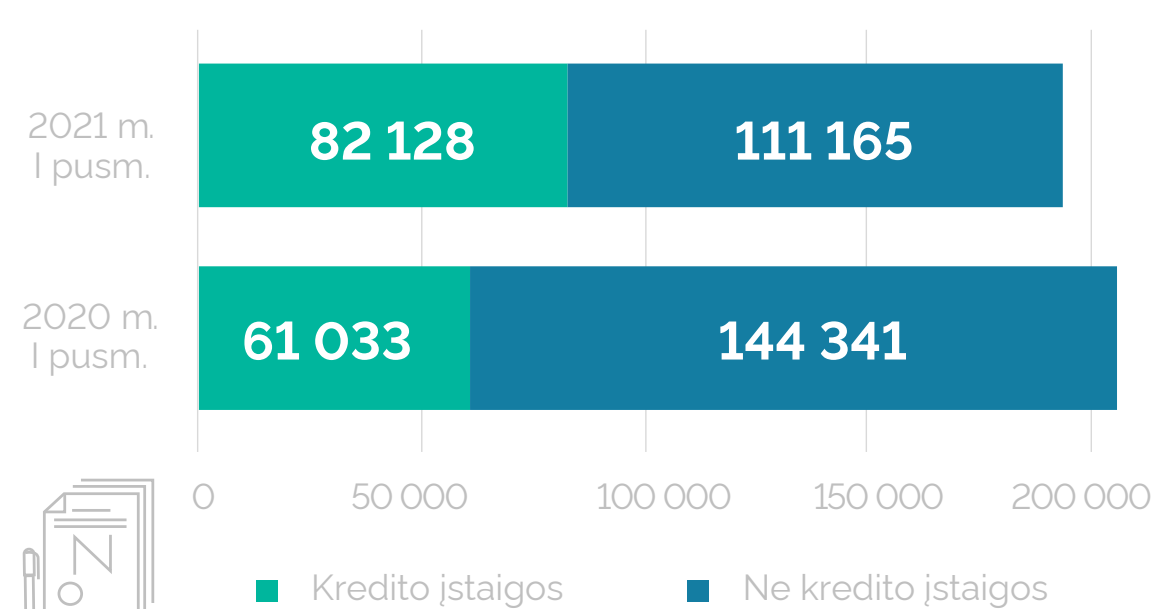
677,75
mln. Eur **+4 %**

Sutarčių skaičius

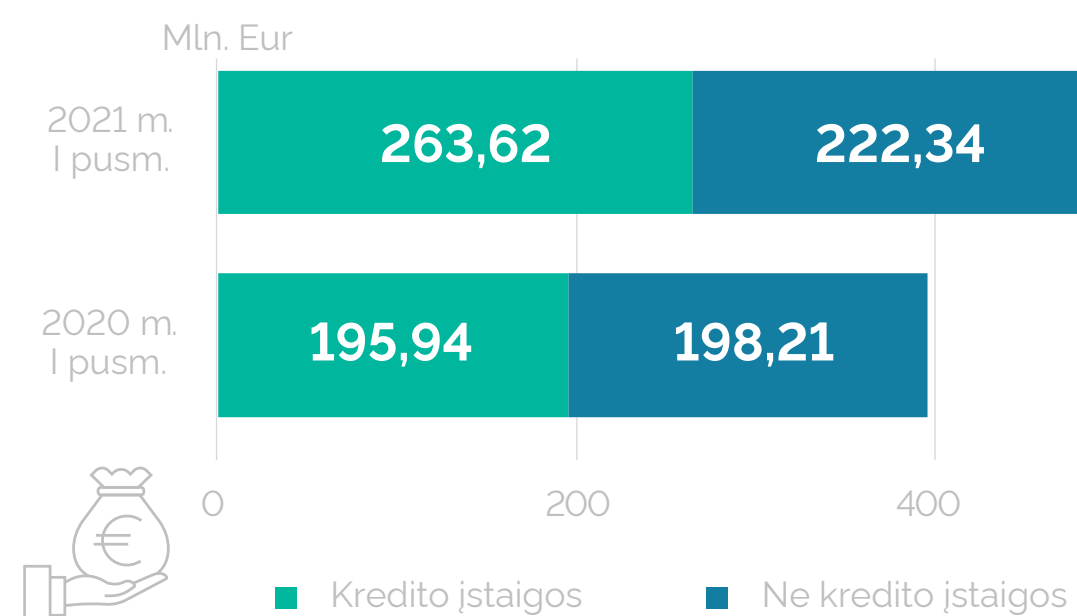


298 349 **-18 %**

Naujų sutarčių per pusmetį




Vartotojų per pusmetį pasiskolinta suma




Vartojimo kredito (ne kredito įstaigų) davėjų veikla 2021 m. I pusm.

	Susietojo vartojimo kreditai (lizingas)	Kiti vartojimo kreditai
Vidutinė kredito suma	2 568 Eur +64 %	1 728 Eur +38 %
Vidutinė metinė palūkanų norma	3,37 % -19 %	20,11 % -14 %
Vidutinė bendros kredito kainos metinė norma	7,8 % -21 %	35,5 % -14 %
Vidutinė trukmė, mėnesiai	53 +6 mėn.	39 +3 mėn.

Ilgiau kaip 90 dienų pradelstų kreditų skaičius



Tarpusavio skolinimo platformų operatorių vartojimo kredito portfelis



Dalis duomenų pasikeitimų nulemta vartojimo kredito davėjų veiklos pobūdžio pakeitimo (keli davėjai tapo kredito įstaigomis).



Ne kredito įstaigų veiklos rodikliai

Vartojimo kreditų direktyvos peržiūra

STOP vartojimo kreditams