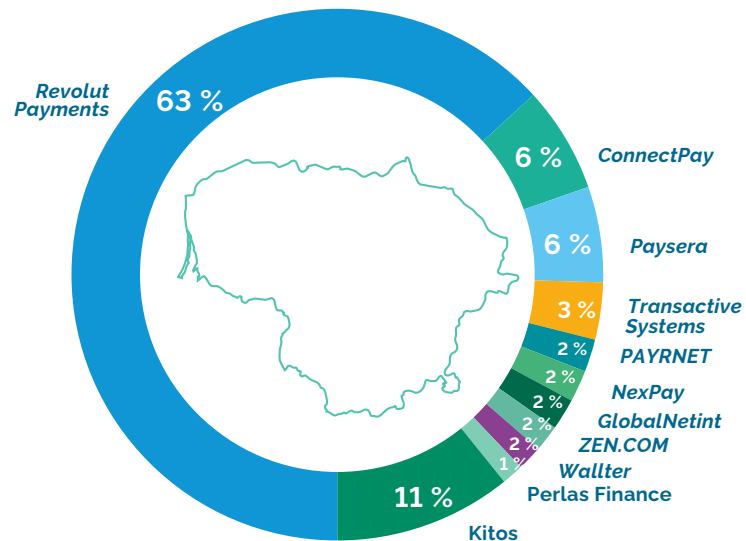


## 10 didžiausių EPĮ ir MĮ pagal apyvartą

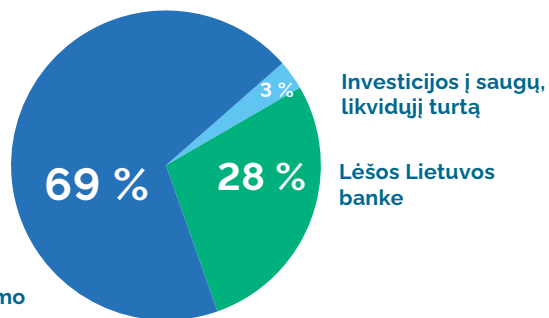


Per ketvirtį 29,4 proc. išaugo bendra mokėjimo operacijų suma ir sudarė 157,6 mlrd. Eur

## EPĮ ir MĮ klientų lėšos

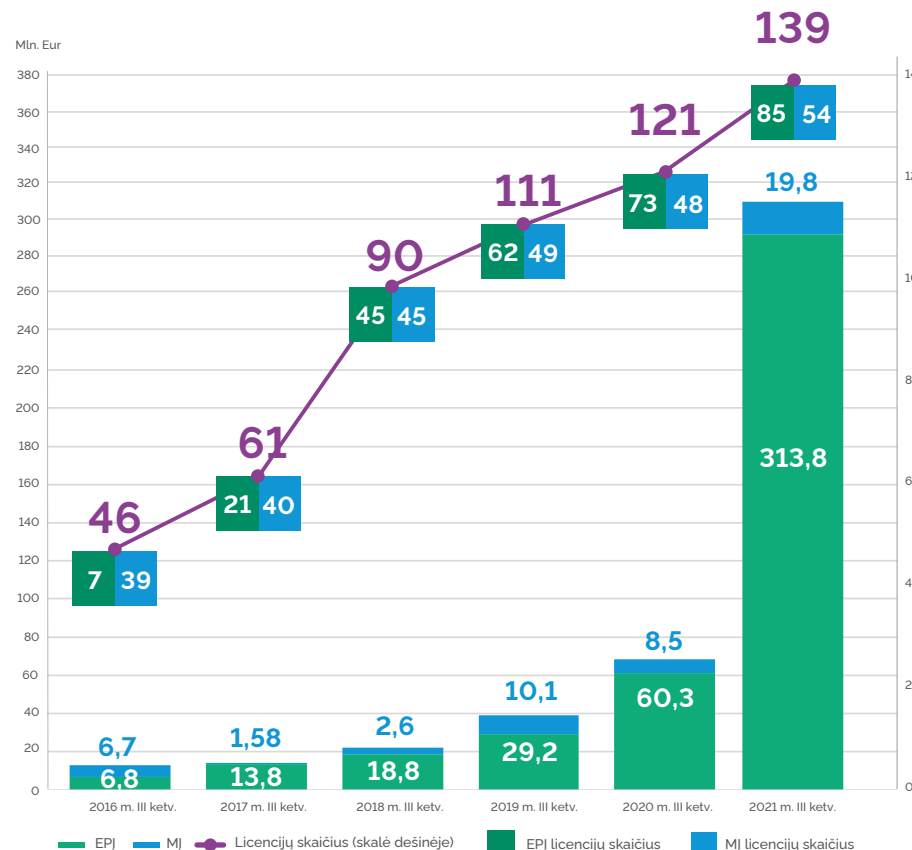


Lėšos Europos Sąjungos kredito įstaigose iki pareikalavimo



3 proc. punktais per ketvirtį išaugo klientų lėšų, laikomų Lietuvos banke, suma

## EPĮ ir MĮ pajamos iš licencinės veiklos ir licencijų skaičius



Šaltinis: Lietuvos bankas.

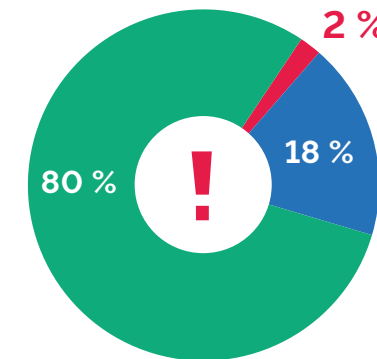


Licencinės veiklos pajamos sudarė 333,6 mln. Eur ir per metus išaugo 4,8 karto



Į čia pateikiamus duomenis neįtrauktos tos EPĮ ir MĮ, kurios teikia tik mokėjimo inicijavimo paslaugą, sąskaitos informacijos paslaugą ir (arba) verčiasi tik mokesčių už komunalines paslaugas ar kitas reguliariai teikiamas paslaugas, skirtas namų ūkio poreikiams tenkinti, surinkimu, baudų ir (arba) kitų rinkliavų surinkimu valstybės institucijoms, socialinių išmokų mokėjimu – jos kas ketvirtį ataskaitų neteikia (joms nustatytas metinis atsiskaitymas).

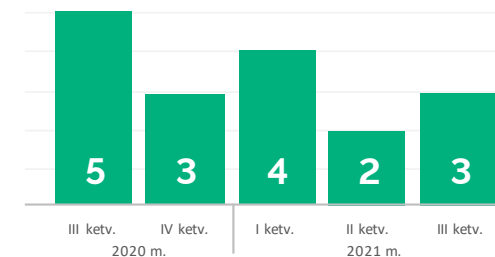
## Nuosavo kapitalo reikalavimų vykdymas



● Kapitalo rodiklis > 11 ● Kapitalo rodiklis > 1 < 11 ● Kapitalo rodiklis < 1



Sąskaitų uždarymo (ribojimo) (angl. reject) pranešimai



● Sąskaitų uždarymo (ribojimo) pranešimai per ketvirtį

Nuo 2019 m. gauti 48 sąskaitų uždarymo (ribojimo) pranešimai.