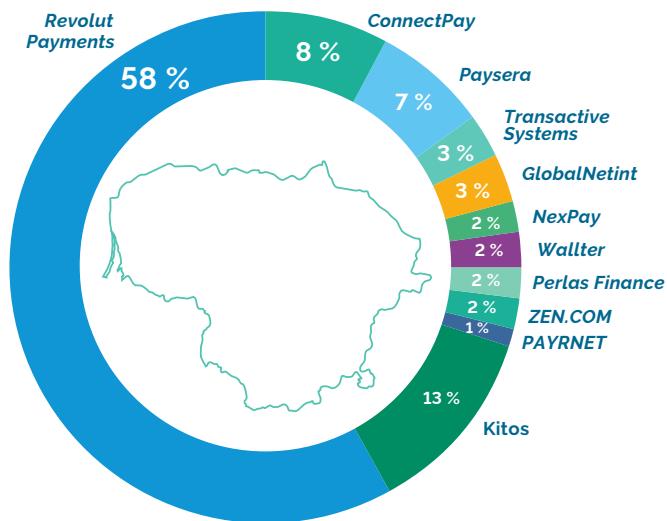


10 didžiausių EPĮ ir MĮ pagal apyvartą

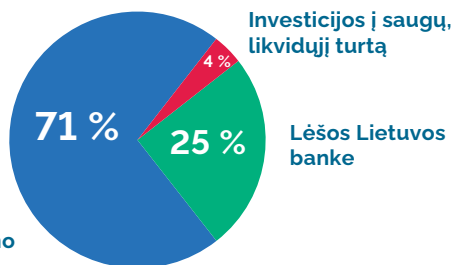


per ketvirtį 44,5 proc. išaugo bendra mokėjimo operacijų suma ir sudarė 121,8 mlrd. Eur

EPĮ ir MĮ klientų lėšos

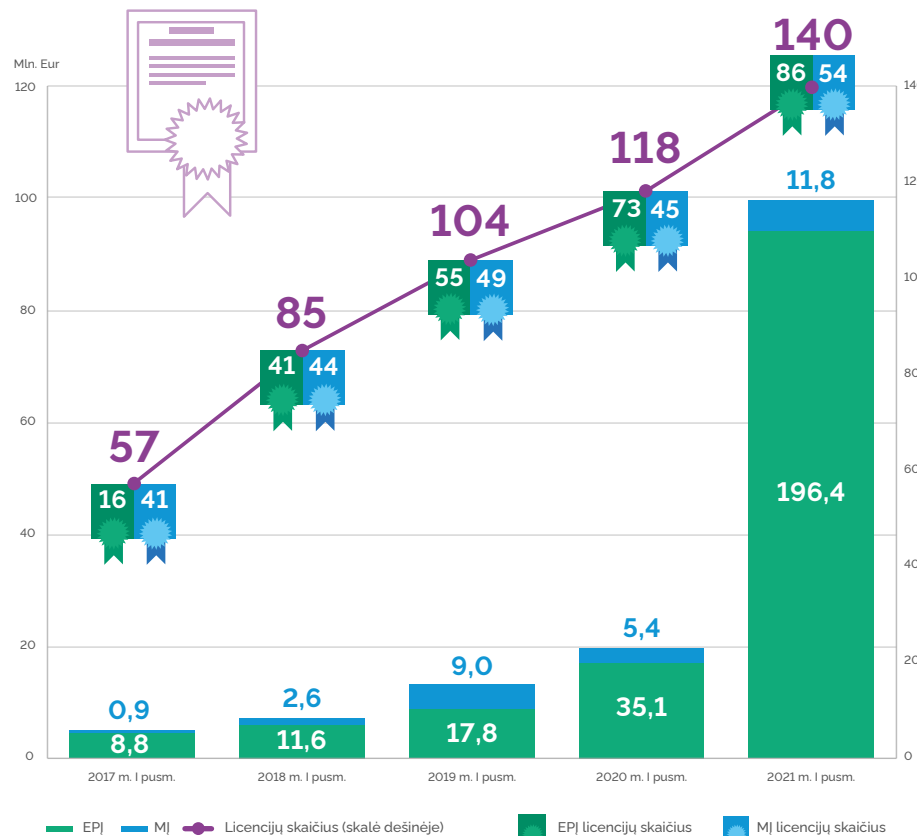


Lėšos Europos Sąjungos kredito įstaigose iki pareikalavimo



5 proc. punktais per ketvirtį išaugo klientų lėšų, laikomų Lietuvos banke, suma

EPĮ ir MĮ pajamos iš licencinės veiklos ir licencijų skaičius



— EPĮ — MĮ — Licencijų skaičius (skalė dešinėje) EPĮ licencijų skaičius MĮ licencijų skaičius

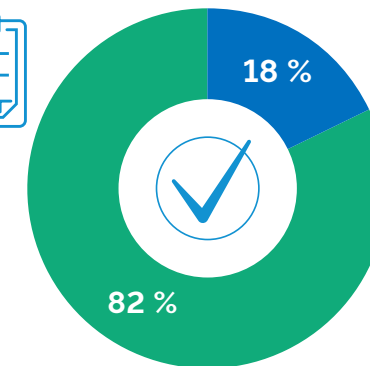
Šaltinis: Lietuvos bankas.



Licencinės veiklos pajamos sudarė 208,2 mln. Eur ir per metus išaugo 5,1 karto.

Nuosavo kapitalo reikalavimų vykdymas

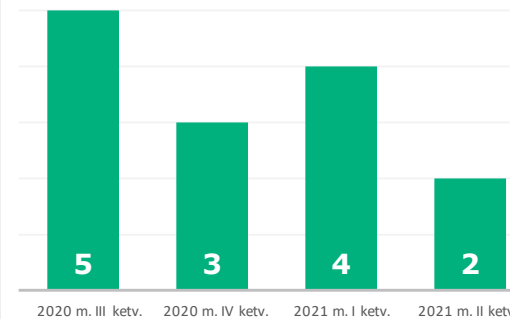
Visos EPĮ ir MĮ vykdė nuosavo kapitalo reikalavimus



■ Kapitalo rodiklis > 1,1 ■ Kapitalo rodiklis > 1 < 1,1



Sąskaitų uždarymo (ribojimo) (angl. reject) pranešimai



■ Sąskaitų uždarymo (ribojimo) pranešimai per ketv.

Nuo 2019 m. gauta 45 sąskaitų uždarymo (ribojimo) pranešimai



Į šiame pranešime pateikiamus duomenis neįtrauktos tos EPĮ ir MĮ, kurios teikia tik mokėjimo inicijavimo paslauga, sąskaitos informacijos paslauga ir (arba) verčiasi tik mokesčių už komunalines paslaugas ar kitas reguliariai teikiamas paslaugas, skirtas namų ūkio poreikiams tenkinti, surinkimu, baudų ir (arba) kitų rinkliavų surinkimu valstybės institucijoms, socialinių išmokų mokėjimu – jos kas ketvirtį ataskaitų neteikia (jos teikia tik metines ataskaitas).