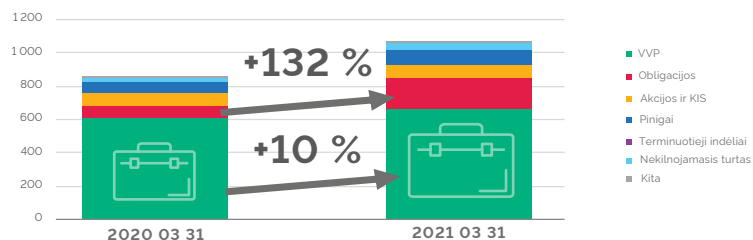


Rinkos dalyviai

11 kitų ES šalių filialų

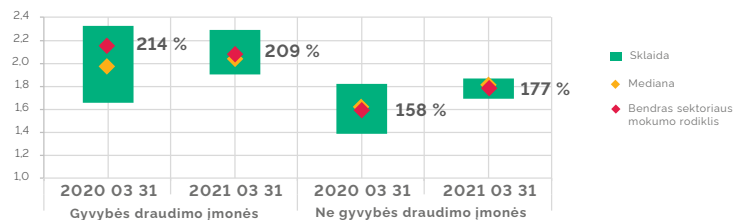


Draudimo įmonių* investicinio portfelio struktūra



*Lietuvos Respublikoje registruotų draudimo įmonių rodikliai apima jų vykdomą veiklą kitose ES šalyse.

Draudimo įmonių* mokumo rodikliai



*Lietuvos Respublikoje registruotų draudimo įmonių rodikliai apima jų vykdomą veiklą kitose ES šalyse.

Draudimo įmonių ir filialų veikla Lietuvoje

Draudimo įmokos



Gyvybės draudimo
+6,2 %

Iš viso
75
mln. Eur



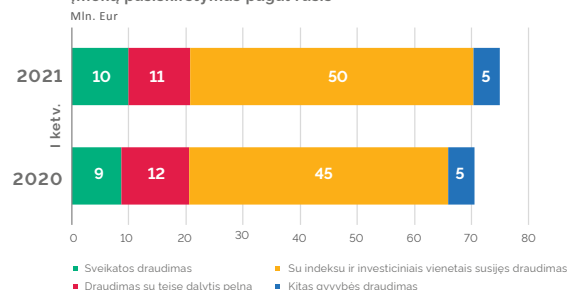
Ne gyvybės draudimo
+2,9 %

Iš viso
174,4
mln. Eur

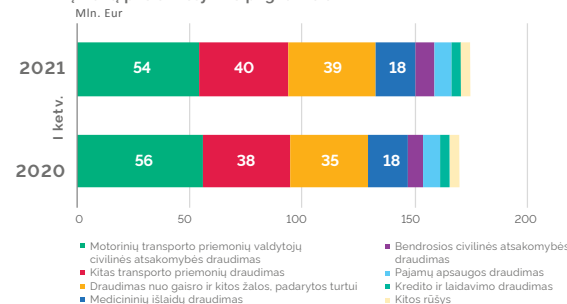
+3,9 %

Iš viso
249
mln. Eur

Įmokų pasiskirstymas pagal rūšis



Įmokų pasiskirstymas pagal rūšis

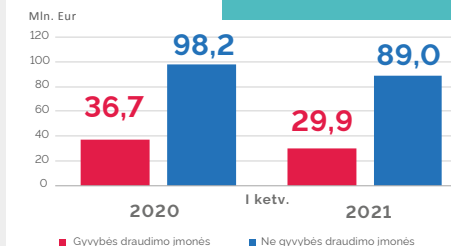


Draudimo išmokos

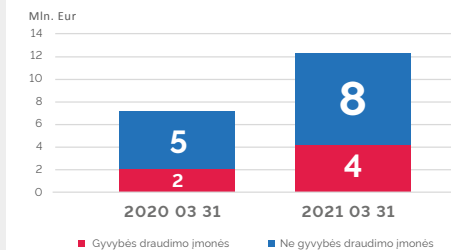


-11,8 %

Iš viso
119
mln. Eur



Draudimo įmonių* pelnas



*Lietuvos Respublikoje registruotų draudimo įmonių rodikliai apima jų vykdomą veiklą kitose ES šalyse.

Pensijų anuitetų fondas per 2021 m. I ketv.

