

ISSN 1392-687X

Bankų statistikos
METRAŠTIS
2002

VILNIUS

SUTARTINIAI ŽENKLAI

„–“	Reiškinio (rodiklio) atitinkamu laikotarpiu nebuvo
„0,0“	Rodiklio dydis yra mažesnis kaip 0,05
„...“	Nėra duomenų, nors reiškinys (rodiklis) atitinkamu laikotarpiu buvo

SANTRUMPOS

LB	Lietuvos bankas
Lt	Litas
ct	Centas
TVF	Tarptautinis valiutos fondas
ES	Europos Sąjunga
NVS	Nepriklausomų Valstybių Sandrauga
VVP	Vyriausybės vertybiniai popieriai
SST	Specialiosios skolinimosi teisės
NVPB	Nacionalinė vertybinių popierių birža
BVP	Bendrasis vidaus produktas
VRE	Vidurio ir Rytų Europa

PASAULIO ŠALIŲ VALIUTOS

BYR	Baltarusijos rublis
DKK	Danijos krona
GBP	Didžiosios Britanijos svaras sterlingų
EEK	Estijos krona
EUR	Euras
USD	JAV doleris
CYP	Kipro svaras
LVL	Latvijios latas
PLN	Lenkijos zlotas
NOK	Norvegijos krona
RUB	Rusijos rublis
CHF	Šveicarijos frankas
SEK	Švedijos krona
TRL	Turkijos lira
UAH	Ukrainos grivina

Kai kuriose lentelėse dėl apvalinimo eilučių suma nesutampa su duomenimis „iš viso“.

TURINYS

I. BENDRIEJI RODIKLIAI

Lietuvos banko balansas	7
Lietuvos banko turto struktūra	8
Lietuvos banko įsipareigojimų struktūra	8
Lietuvos banko užsienio turtas	9
Oficialiosios tarptautinės atsargos	10
Lietuvos banko pelnas (nuostolis)	10
Kredito įstaigų skaičius	11
Kredito įstaigos	11
Komercinių bankų pasiskirstymas pagal turto dydį	14
Komercinių bankų pasiskirstymas pagal įregistruotą akcinį kapitalą	14
Komercinių bankų akcinio kapitalo struktūra nuosavybės formomis	15
Konsoliduotas kredito įstaigų balansas	16
Kredito įstaigų turto struktūra	17
Kredito įstaigų įsipareigojimų struktūra	17
Bankų pelnas (nuostolis)	18
Kredito įstaigų pagrindinių veiklos rodiklių indeksai	19

II. PINIGAI

Pinigų apžvalga	23
Pinigų kiekis	24
Pinigų kiekio indeksai	25
Grynieji pinigai	25
Banknotų apyvartoje struktūra	27
Lietuvos Respublikos proginės monetos	28

III. INDĖLIAI

Indėliai	31
Indėliai nacionaline valiuta	31
Indėliai užsienio valiutomis	32
Indėliai iki pareikalavimo	33
Terminuotieji indėliai	33
Indėlių apimties indeksai	34

IV. PASKOLOS

Paskolos	37
Paskolos nacionaline valiuta	37
Paskolos užsienio valiutomis	38
Trumpalaikės paskolos	39
Ilgalaikės paskolos	39
Trumpalaikių paskolų ekonominėms veikloms struktūra	40
Ilgalaikių paskolų ekonominėms veikloms struktūra	41
Paskolų apimties indeksai	41

V. INDĒLIŲ IR PASKOLŲ PALŪKANŲ NORMOS

Vidutinės rezidentų indėlių metų palūkanų normos	45
Vidutinės fizinių asmenų indėlių metų palūkanų normos	45
Vidutinės paskolų rezidentams metų palūkanų normos	46
Vidutinės paskolų fiziniams asmenims metų palūkanų normos	46

VI. PINIGŲ IR VALIUTŲ RINKA

Valiutų rinkos apyvarta	51
Valiutų rinkos apyvartos struktūra	51
Valiutų rinkos apyvarta pagal sandorių dalyvius	51
Tarpbankinio skolinimo rinkos sandoriai	52
Tarpbankinio skolinimo rinkos sandorių struktūra	53
Vidutinės tarpbankinio skolinimo rinkos sandorių palūkanų normos	53
Oficialūs užsienio valiutų santykiai	54
Efektyviųjų lito kursų indeksai	55

VII. VERTYBINIŲ POPIERIŲ RINKA

Vyriausybės vertybinių popierių pirminė rinka	59
Vidutinis Vyriausybės vertybinių popierių pelningumas aukcionuose	60
Vertybinių popierių antrinė rinka	60

VIII. MOKĖJIMŲ BALANSAS

Einamoji sąskaita	63
Kapitalo ir finansinė sąskaitos	64
Tarptautinės investicijos	65
Tiesioginės užsienio investicijos Lietuvoje	66

IX. PAGRINDINIAI ŠALIES EKONOMIKOS RAIDOS RODIKLIAI

Pagrindiniai šalies ekonomikos raidos rodikliai	69
---	----

X. KAI KURIŲ RODIKLIŲ PAAIŠKINIMAI

Kai kurių rodiklių paaiškinimai	73
---------------------------------------	----

XI. SVARBIAUSIOS LIETUVOS BANKININKYSTĖS RAIDOS DATOS

Svarbiausios Lietuvos bankininkystės raidos datos	79
---	----



I.
BENDRIEJI
RODIKLIAI

Lietuvos banko balansas

(metų pabaigoje; mln. litų)

	1992	1993	1995	1997	1999	2000	2001	2002
Visas turtas	1 397,6	3 170,4	3 637,0	4 477,1	5 277,9	5 658,8	6 886,5	8 228,9
Užsienio turtas	999,7	1 904,7	3 284,7	4 258,7	4 976,1	5 375,5	6 629,0	7 948,4
Pretenzijos centrinei Vyriausybei	–	–	19,2	–	6,8	6,8	6,8	6,8
Pretenzijos privačiam sektoriui	–	1,4	12,1	7,6	6,1	5,5	6,4	7,8
Pretenzijos komerciniams bankams	270,2	292,1	168,1	70,3	30,2	23,8	15,4	15,8
Pretenzijos nebankinėms finansų institucijoms	–	–	0,3	19,4	20,0	–	–	–
Kitas turtas	127,7	972,2	152,7	121,1	238,8	247,3	228,9	250,1
Visi įsipareigojimai	1 397,6	3 170,4	3 637,0	4 477,1	5 277,9	5 658,8	6 886,5	8 228,9
Įsipareigojimai užsieniui	490,9	585,1	556,7	444,4	363,2	313,4	462,7	371,9
Atpirkimo sandoriai	–	–	–	–	–	–	206,3	193,1
TVF paskolos LB	87,5	474,6	553,9	441,4	360,1	310,6	253,2	175,6
Kiti įsipareigojimai nerezidentams	403,4	110,5	2,8	3,0	3,1	2,8	3,2	3,2
Vidaus įsipareigojimai	431,0	1 349,9	2 601,7	3 586,2	4 391,9	4 734,4	5 767,8	7 118,4
LB išleisti į apyvartą pinigai	199,7	835,0	1 983,6	2 726,2	2 971,7	2 904,2	3 262,8	4 217,9
Komerčių bankų indėliai	213,2	421,1	447,7	551,3	1 109,3	1 036,6	1 000,2	930,3
Centrinės Vyriausybės indėliai	17,2	93,1	111,7	269,3	302,1	781,7	1 488,2	1 950,3
Kitų rezidentų indėliai	0,9	0,7	58,7	39,4	8,8	11,8	16,6	19,9
Užsienio paramos fondų lėšos	–	–	37,5	38,1	30,8	29,2	28,2	28,5
Kapitalo sąskaitos	372,4	1 167,9	412,8	396,2	468,9	571,9	618,8	675,0
Kiti įsipareigojimai	103,4	67,5	28,2	12,1	23,0	10,0	8,9	35,1

Lietuvos banko turto struktūra

(metų pabaigoje; procentais)

	1992	1993	1995	1997	1999	2000	2001	2002
Užsienio turtas	71,5	60,1	90,3	95,1	94,3	95,0	96,3	96,6
Pretenzijos centrinei Vyriausybei	–	–	0,5	–	0,1	0,1	0,1	0,1
Pretenzijos privačiam sektoriui	–	0,0	0,3	0,2	0,1	0,1	0,1	0,1
Pretenzijos komerciniams bankams	19,3	9,2	4,6	1,6	0,6	0,4	0,2	0,2
Pretenzijos nebankinėms finansų institucijoms	–	–	0,0	0,4	0,4	–	–	–
Kitas turtas	9,2	30,7	4,3	2,7	4,5	4,4	3,3	3,0

Lietuvos banko įsipareigojimų struktūra

(metų pabaigoje; procentais)

	1992	1993	1995	1997	1999	2000	2001	2002
Įsipareigojimai užsieniui	35,1	18,5	15,3	9,9	6,9	5,5	6,7	4,5
Vidaus įsipareigojimai	30,8	42,6	71,5	80,1	83,2	83,7	83,8	86,5
LB išleisti į apyvartą pinigai	46,3	61,8	76,2	76,0	67,7	61,3	56,6	59,3
Komercinių bankų indėliai	49,5	31,2	17,2	15,4	25,2	21,9	17,3	13,1
Centrinės Vyriausybės indėliai	4,0	6,9	4,3	7,5	6,9	16,5	25,8	27,4
Kitų rezidentų indėliai	0,2	0,1	2,3	1,1	0,2	0,3	0,3	0,2
Užsienio paramos fondų lėšos	–	–	1,0	0,9	0,6	0,5	0,4	0,4
Kapitalo sąskaitos	26,7	36,8	11,4	8,8	8,9	10,1	9,0	8,2
Kiti įsipareigojimai	7,4	2,1	0,8	0,3	0,4	0,2	0,1	0,4

Lietuvos banko užsienio turtas

(metų pabaigoje; mln. litų)

	1992	1993	1995	1997	1999	2000	2001	2002
Visas užsienio turtas	999,7	1 904,7	3 284,7	4 258,7	4 976,1	5 375,5	6 629,0	7 948,4
Auksas	234,5	241,4	247,8	211,0	188,4	188,4	205,9	211,3
Konvertuojamosios valiutos	166,8	1 073,2	2 955,5	3 996,9	4 762,4	5 174,0	6 341,8	7 553,3
Grynieji pinigai	–	0,7	5,6	4,1	0,2	0,2	–	–
Indėliai iki pareikalavimo užsienio bankuose	166,8	809,6	225,0	212,6	377,1	274,2	442,1	378,7
Terminuoti indėliai užsienio bankuose	–	0,0	651,3	434,0	644,6	588,6	244,8	274,3
Investicijos į užsienio vertybinius popierius	–	167,7	808,4	2 966,6	3 115,9	3 458,6	5 554,9	5 073,8
Atvirkštiniai atpirkimo sandoriai	–	87,1	1 265,2	379,6	624,6	852,5	100,0	1 826,5
Kita ¹	–	8,1	–	–	–	–	–	–
Nekonvertuojamosios valiutos	598,4	296,9	0,9	0,0	0,0	–	–	–
Atsargų pozicija TVF	0,0	0,0	0,0	0,0	0,0	0,0	0,1	0,1
SST	–	293,3	72,6	43,1	17,5	5,3	73,6	175,9
Kitas užsienio turtas ²	–	–	7,8	7,8	7,8	7,8	7,8	7,8

¹ Akredityvai.

² LB akcijos tarptautinėse organizacijose.

Oficialiosios tarptautinės atsargos

(metų pabaigoje; mln. Lt)

	1992	1993	1995	1997	1999	2000	2001	2002
Visos atsargos	406,2	1 607,9	3 276,0	4 250,9	4 968,4	5 434,6	6 676,6	8 012,7
Piniginis auksas	234,5	241,4	247,8	211,0	188,4	188,4	205,9	211,3
SST	4,9	293,3	72,6	43,1	17,5	5,3	73,6	175,9
Atsargų pozicija TVF	0,0	0,0	0,0	0,0	0,1	0,1	0,1	0,1
Konvertuojamosios valiutos	166,8	1 073,2	2 955,5	3 996,8	4 762,4	5 240,8	6 397,1	7 625,4
Grynieji pinigai ir indėliai	166,8	905,5	2 147,1	1 030,3	1 646,5	1 715,4	786,9	2 479,5
Vertybiniai popieriai	–	167,7	808,4	2 966,6	3 115,9	3 525,5	5 610,2	5 145,9
Išvestinės finansinės priemonės	–	–	–	–	–	–	–	–
Kitos pretenzijos	–	–	–	–	–	–	–	–
Oficialiosios tarptautinės atsargos (be aukso), skaičiuojant importo mėnesiais	...	1,6	2,3	1,9	2,7	2,7	2,9	3,1

Lietuvos banko pelnas (nuostolis)

(mln. litų)

	2001	2002
Palūkanų pajamos	272,4	272,7
Palūkanų išlaidos	65,2	61,0
Grynosios palūkanų pajamos	207,2	211,7
Grynosios pajamos (išlaidos) iš aukso, vertybinių popierių ir užsienio valiutos realizavimo	35,3	–17,6
Nerealizuotas aukso, vertybinių popierių ir užsienio valiutos perkainojimo nuostolis	–34,6	–22,3
Grynasis finansinio turto realizavimo ir perkainojimo rezultatas	0,7	–39,9
Komisinių ir kitų atlyginimų pajamos	6,4	6,5
Komisinių ir kitų atlyginimų išlaidos	0,6	0,8
Grynosios komisinių ir kitų atlyginimų pajamos	5,8	5,6
Dividendų pajamos	0,9	1,0
Kitos pajamos	3,1	3,5

Lietuvos banko pelnas (nuostolis)

tęsinys

	2001	2002
Grynosios pajamos	217,7	182,0
Operacinės išlaidos	88,7	79,8
Personalo išlaikymo išlaidos	39,6	42,8
Kitos administracinės išlaidos	11,6	11,7
Turto nusidėvėjimo išlaidos	15,3	13,2
Banknotų ir monetų gamybos ir jų apyvartos išlaidos	18,7	12,2
Kitos išlaidos	3,5	–
Specialieji atidėjimai	11,5	1,4
Pelnas	140,4	103,6

Kredito įstaigų skaičius

(metų pabaigoje)

	1992	1993	1995	1997	1999	2000	2001	2002
Iš viso bankų	20	28	16	13	12	11	9	10
Užsienio bankų skyriai (filialai)	–	–	–	1	3	3	4	4
Užsienio bankų atstovybės	–	–	3	4	4	5	2	2
Kredito unijos	–	–	1	23	33	38	40	54

Kredito įstaigos

(2002 m. pabaigoje)

Komerciniai bankai

Akcinė bendrovė Ūkio bankas
 Akcinė bendrovė Vilniaus bankas
 Akcinė bendrovė Šiaulių bankas
 Akcinė bendrovė bankas „Snoras“
 Uždaroji akcinė bendrovė Medicinos bankas
 Akcinė bendrovė bankas „NORD/LB Lietuva“
 Akcinė bendrovė bankas „Hansabankas“
 Uždaroji akcinė bendrovė Sampo bankas
 Akcinė bendrovė PAREX BANKAS
 Akcinė bendrovė VB būsto kreditų ir obligacijų bankas

Kredito įstaigos

tęsinys

Užsienio bankų skyriai ir atstovybės

Lenkijos Respublikos akcinės bendrovės Kredyt Bank S. A. Vilniaus skyrius

Vokietijos Federacinės Respublikos banko Norddeutsche Landesbank Girozentrale Vilniaus skyrius

Suomijos Respublikos banko Nordea Bank Finland Plc Lietuvos skyrius

Vokietijos Federacinės Respublikos banko VEREINS-UND WESTBANK AG Vilniaus skyrius

Lenkijos Respublikos Raiffeisen Bank Polska S. A. atstovybė Vilniuje

Latvijos Respublikos akcinės bendrovės „Akciju komercbanka „Baltikums“ atstovybė Vilniuje

Kredito unijos

Kredito unija „Vievio taupa“, Trakų rajonas

Kredito unija „Sūduvos parama“, Marijampolė

Radviliškio kredito unija, Radviliškis

Pakruojo ūkininkų kredito unija, Pakruojis

Kredito unija „Žemdirbio parama“, Vilkaviškis

Šilutės kredito unija, Šilutė

Žemaitijos valstiečių kredito unija, Plungė

Medicinos kredito unija, Vilnius

Kredito unija „Reiskiai“, Plungės rajonas

Pirmoji lenkų kredito unija, Vilnius

Kredito unija „Šešiagrašis“, Lazdijai

Kredito unija „Žemdirbio gerovė“, Šiauliai

Kauno arkivyskupijos kredito unija, Kaunas

Akademinė kredito unija, Kaunas

Kredito unija „Giminėlė“, Kaunas

Kredito unija „Ūkininkų viltis“, Panevėžys

Kredito unija „Tikroji viltis“, Naujoji Akmenė

Kredito unija „Jotijos kraštas“, Šakiai

Ekraniečių kredito unija, Panevėžys

Kredito unija „Taupyklė“, Visaginas

Kredito unija „Germanto lobis“, Telšiai

Kredito unija „Vilties kelias“, Vilnius

Kredito unija „Kupiškėnų taupa“, Kupiškis

Kredito unija Skuodo bankelis, Skuodas

Kredito unija „Ūkininkų taupa“, Širvintos

Kredito įstaigos

tęsinys

Kredito unijos

Kredito unija Zanavykų bankelis, Šakiai
Kaišiadorių vyskupijos kredito unija, Kaišiadorys
Kredito unija „Kelmės taupa“, Kelmė
Kredito unija „Prienų taupa“, Prienai
Pasvalio kredito unija, Pasvalys
Kredito unija „Moterų taupa“, Kaunas
Biržų kredito unija, Biržai
Kauno technologijos universiteto kredito unija, Kaunas
Tauragės kredito unija, Tauragė
Šilalės kredito unija, Šilalė
Anykščių kredito unija, Anykščiai
„Achemos“ kredito unija, Jonavos rajonas
Kredito unija „Jonavos žemė“, Jonava
Jurbarko kredito unija, Jurbarkas
Ukmergės ūkininkų kredito unija, Ukmergė
Palangos kredito unija, Palanga
Klausučių kredito unija, Jurbarko rajonas
Kvėdarnos kredito unija, Šilalės rajonas
Kretingos kredito unija, Kretinga
Raseinių kredito unija, Raseiniai
Rokiškio kredito unija, Rokiškis
Pagėgių kredito unija, Šilutės rajonas
Grinkiškio kredito unija, Radviliškio rajonas
Sedos kredito unija, Mažeikių rajonas
Ignalinos kredito unija, Ignalina
Lietuvos centrinė kredito unija, Kaunas
Kredito unija „Kreditera“, Kėdainiai
Kredito unija „Sveikatos kreditas“, Vilnius
Utenos kredito unija, Utena

Komercinių bankų pasiskirstymas pagal turto dydį

(metų pabaigoje)

	Mln. Lt					
	iki 50	50–100	100–200	200–500	500–1 000	≥1 000
Bankų skaičius						
1993	16	4	2	4	2	–
1995	2	1	2	6	2	2
1997	–	2	1	2	2	4
1999	–	2	2	1	1	4
2000	–	–	3	3	1	3
2001	–	–	2	2	2	3
2002	–	1	1	3	1	4
Palyginta su visu bankų skaičiumi, %						
1993	57,1	14,3	7,1	14,3	7,2	–
1995	13,3	6,7	13,3	40,0	13,3	13,4
1997	–	18,2	9,1	18,2	18,2	36,3
1999	–	20,0	20,0	10,0	10,0	40,0
2000	–	–	30,0	30,0	10,0	30,0
2001	–	–	22,2	22,2	22,2	33,4
2002	–	10,0	10,0	30,0	10,0	40,0

Komercinių bankų pasiskirstymas pagal įregistruotą akcinį kapitalą

(metų pabaigoje)

	Mln. Lt			
	iki 30	30–50	50–100	≥100
Bankų skaičius				
1993	28	–	–	–
1995	12	3	–	–
1997	3	1	4	3
1999	2	3	2	3
2000	2	2	2	4

Komercinių bankų pasiskirstymas pagal įregistruotą akcinį kapitalą

tęsinys

	Mln. Lt			
	iki 30	30–50	50–100	≥100
Bankų skaičius				
2001	–	4	1	4
2002	1	3	2	4
Palyginta su visu bankų skaičiumi, %				
1993	100,0	–	–	–
1995	80,0	20,0	–	–
1997	27,3	9,0	36,4	27,3
1999	20,0	30,0	20,0	30,0
2000	20,0	20,0	20,0	40,0
2001	–	44,4	11,2	44,4
2002	10,0	30,0	20,0	40,0

Komercinių bankų akcinio kapitalo struktūra nuosavybės formomis

(metų pabaigoje; akcinis kapitalas = 100)

	1992	1993	1995	1997	1999	2000	2001	2002
Lietuvos Respublikos Vyriausybė ir valstybės įmonės	28,8	24,4	24,6	44,9	33,6	28,6	8,3	0,1
Fiziniai ir juridiniai asmenys	71,2	75,5	62,1	22,0	31,8	13,7	10,6	11,8
Užsienio investuotojai	–	0,1	13,3	33,1	34,6	57,7	81,1	88,1

Konsoliduotas kredito įstaigų¹ balansas

(metų pabaigoje; mln. litų)

	1992	1993	1995	1997	1999	2000	2001	2002
Visas turtas	2 273,1	3 307,2	6 728,7	9 839,2	12 782,2	14 068,3	15 236,4	16 963,8
Atsargos	448,2	469,1	522,6	742,0	1 342,3	1 282,5	1 343,1	1 391,8
Užsienio turtas	510,6	303,3	493,3	1 482,5	1 693,2	2 773,1	3 007,4	2 396,7
Pretenzijos centrinei Vyriausybei	30,9	–	505,2	1 850,0	1 506,0	1 880,5	2 398,0	2 844,4
Pretenzijos savivaldos institucijoms	–	0,0	7,7	51,9	212,3	273,5	279,6	302,5
Pretenzijos privalomiesiems socialinio ir sveikatos draudimo fondams	–	–	–	40,0	159,9	270,7	239,2	106,4
Pretenzijos valstybės ne finansų įmonėms	414,1	409,3	237,5	109,4	276,9	304,5	253,1	197,8
Pretenzijos privačiam sektoriui	391,0	1 603,6	3 654,8	4 161,9	5 538,7	5 203,2	5 531,8	7 213,4
Pretenzijos nebankinėms finansų institucijoms	–	5,0	49,5	150,2	448,3	513,5	791,3	980,5
Neklasifikuotasis turtas	478,4	516,9	1 258,0	1 251,4	1 604,6	1 566,8	1 392,7	1 530,3
Visi įsipareigojimai	2 273,1	3 307,2	6 728,7	9 839,2	12 782,2	14 068,3	15 236,4	16 963,8
Indėliai iki pareikalavimo	505,2	954,6	1 566,5	2 543,1	2 528,8	3 002,5	3 807,9	4 553,0
Terminuotieji ir taupomieji indėliai	24,0	245,4	667,1	623,0	972,4	1 228,4	1 764,9	2 891,7
Indėliai užsienio valiutomis	621,4	681,4	1 419,1	1 530,8	2 723,1	3 554,4	4 181,4	3 613,6
Obligacijos	–	–	–	–	5,0	–	50,6	9,8
Įsipareigojimai užsieniui	4,2	37,2	353,8	1 169,8	2 090,8	2 012,2	2 399,3	2 739,5
Centrinės Vyriausybės indėliai	34,6	122,5	620,8	848,4	702,0	682,3	365,0	285,4
Užsienio paramos fondų lėšos	8,7	16,4	52,6	50,7	19,5	23,3	2,0	10,0
Vyriausybės skolinamos lėšos	6,3	174,5	480,3	615,4	555,5	287,3	19,6	23,8
Privalomųjų socialinio ir sveikatos draudimo fondų lėšos	–	–	62,9	159,7	76,4	58,4	73,9	154,0
Įsipareigojimai Lietuvos bankui	253,5	285,5	168,1	70,3	30,2	23,8	15,4	15,8
Kapitalo sąskaitos	112,7	467,7	996,6	2 021,3	2 849,7	2 928,5	1 992,6	2 226,6
Neklasifikuotieji įsipareigojimai	702,4	322,1	341,0	206,6	228,9	267,2	563,9	440,5

¹ Lietuvos komerciniai bankai, užsienio bankų skyriai ir kredito unijos.

Kredito įstaigų turto struktūra

(metų pabaigoje; procentais)

	1992	1993	1995	1997	1999	2000	2001	2002
Atsargos	19,7	14,2	7,8	7,5	10,5	9,1	8,8	8,2
Užsienio turtas	22,5	9,2	7,3	15,1	13,2	19,7	19,7	14,1
Pretenzijos centrinei Vyriausybei	1,4	–	7,5	18,8	11,8	13,4	15,7	16,8
Pretenzijos savivaldos institucijoms	–	0,0	0,1	0,5	1,7	1,9	1,8	1,8
Pretenzijos privalomiesiems socialinio ir sveikatos draudimo fondams	–	–	–	0,4	1,2	1,9	1,6	0,6
Pretenzijos valstybės ne finansų įmonėms	18,2	12,4	3,6	1,1	2,2	2,2	1,7	1,2
Pretenzijos privačiam sektoriui	17,2	48,5	54,3	42,4	43,3	37,0	36,3	42,5
Pretenzijos nebankinėms finansų institucijoms	–	0,1	0,7	1,5	3,5	3,7	5,2	5,8
Neklasifikuotasis turtas	21,0	15,6	18,7	12,7	12,6	11,1	9,2	9,0

Kredito įstaigų įsipareigojimų struktūra

(metų pabaigoje; procentais)

	1992	1993	1995	1997	1999	2000	2001	2002
Indėliai iki pareikalavimo	22,2	28,9	23,3	25,8	19,8	21,3	25,0	26,8
Terminuoti ir taupomieji indėliai	1,1	7,4	9,9	6,3	7,6	8,7	11,6	17,1
Indėliai užsienio valiutomis	27,3	20,6	21,1	15,6	21,3	25,3	27,4	21,3
Obligacijos	–	–	–	–	0,0	–	0,3	0,1
Įsipareigojimai užsieniui	0,2	1,1	5,3	11,9	16,4	14,3	15,8	16,1
Centrinės Vyriausybės indėliai	1,5	3,7	9,2	8,6	5,5	4,9	2,4	1,7
Užsienio paramos fondų lėšos	0,4	0,5	0,8	0,5	0,2	0,2	0,0	0,1
Vyriausybės skolinamos lėšos	0,3	5,3	7,1	6,3	4,3	2,0	0,1	0,1
Privalomųjų socialinio ir sveikatos draudimo fondų lėšos	–	–	0,9	1,6	0,6	0,4	0,5	0,9

Kredito įstaigų įsipareigojimų struktūra

tūsinys

	1992	1993	1995	1997	1999	2000	2001	2002
Įsipareigojimai Lietuvos bankui	11,2	8,6	2,5	0,7	0,2	0,2	0,1	0,1
Kapitalo sąskaitos	4,9	14,2	14,8	20,5	22,3	20,8	13,1	13,1
Neklasifikuotieji įsipareigojimai	30,9	9,7	5,1	2,2	1,8	1,9	3,7	2,6

Bankų¹ pelnas (nuostolis)

(mln. litų)

	1995	1997	1999	2000	2001	2002
Palūkanų pajamos	781,3	555,5	848,7	880,2	869,3	766,4
Palūkanų išlaidos	423,7	226,2	351,4	418,2	400,9	273,0
Grynosios palūkanų pajamos	357,6	329,3	497,3	461,6	468,4	493,4
Išlaidos specialiesiems atidėjimams	289,7	205,0	136,5	114,9	125,3	84,4
Paskoloms ir palūkanoms	0,0	171,5	115,0	87,5	109,0	78,6
Grynosios palūkanų pajamos po specialiųjų atidėjimų	67,9	124,4	360,8	346,7	343,1	409,0
Pagrindinės veiklos pelnas (nuostolis)	450,8	598,8	758,1	762,3	790,5	840,6
Operacinės išlaidos	349,4	412,3	427,8	435,9	499,9	526,5
Turto nusidėvėjimas ir amortizacija	27,9	46,6	60,7	88,8	94,9	107,0
Išlaidos kitiems specialiesiems atidėjimams	6,4	33,4	21,6	27,5	16,3	5,8
Banko įprastosios veiklos pelnas (nuostolis)	-102,9	-88,9	12,7	50,8	-21,8	150,1
Neįprastosios ir nebūdingosios veiklos pelnas (nuostolis)	-4,3	23,2	11,2	0,1	1,5	0,7
Pelnas (nuostolis) iki apmokestinimo	-107,2	-65,7	23,9	50,9	-20,3	150,8
Pelno mokestis	17,2	1,7	9,6	3,6	1,2	1,8
Grynasis pelnas (nuostolis)	-157,8	-67,6	14,9	52,7	-22,5	146,8

¹ Lietuvos komerciniai bankai ir užsienio bankų skyriai.

Kredito įstaigų pagrindinių veiklos rodiklių indeksai

	1995	1997	1999	2000	2001	2002
1993 m. = 100						
Lietuvos banko turtas	114,7	141,2	166,5	178,5	217,2	259,6
Lietuvos banko užsienio turtas	172,4	223,6	261,3	282,2	348,0	417,3
Oficialiosios tarptautinės atsargos	203,7	264,4	309,0	338,0	415,2	498,3
Konvertuojamosios valiutos	275,4	372,4	443,8	488,3	596,1	710,5
Kredito įstaigų turtas	203,5	297,5	386,5	425,4	460,7	512,9
Kredito įstaigų užsienio turtas	162,6	488,8	558,3	914,3	991,6	790,2
Akcininkų nuosavybė	70,4	130,1	342,0	342,8	375,0	450,5
Įregistruotas bankų akcinis kapitalas	231,8	691,4	654,7	682,7	818,4	928,6
Ankstesni metai = 100						
Lietuvos banko turtas	126,2	121,0	86,0	107,2	121,7	119,5
Lietuvos banko užsienio turtas	125,5	127,3	85,1	108,0	123,3	119,9
Oficialiosios tarptautinės atsargos	139,5	127,4	85,1	109,4	122,9	120,0
Konvertuojamosios valiutos	144,8	131,1	85,5	110,0	122,1	119,2
Kredito įstaigų turtas	124,2	133,9	107,7	110,1	108,3	111,3
Kredito įstaigų užsienio turtas	127,6	126,2	140,1	163,8	108,4	79,7
Akcininkų nuosavybė	78,8	138,7	102,5	100,3	110,1	120,1
Įregistruotas bankų akcinis kapitalas	110,4	117,6	86,2	104,3	119,9	113,5

II. PINIGAI



II.
Pinigai

Pinigų apžvalga¹

(metų pabaigoje; mln. litų)

	1992	1993	1995	1997	1999	2000	2001	2002
Užsienio turtas	1 510,3	2 208,0	3 778,0	5 741,2	6 669,4	8 148,7	9 636,5	10 345,1
Išipareigojimai užsieniui	494,1	760,6	1 401,1	2 257,8	3 013,4	2 780,4	3 210,5	3 333,3
Grynasis užsienio turtas	1 016,3	1 447,5	2 376,9	3 483,3	3 656,0	5 368,3	6 426,0	7 011,9
Pretenzijos centrinei Vyriausybei ²	30,9	–	524,5	1 890,0	1 672,7	2 157,9	2 644,0	2 957,5
Centrinės Vyriausybės lėšos ²	58,1	390,1	1 275,7	1 892,8	1 635,9	1 809,6	1 946,6	2 413,5
Grynosios pretenzijos centrinei Vyriausybei ²	–27,2	–390,1	–751,3	–2,8	36,8	348,3	697,3	544,1
Pretenzijos savivaldos institucijoms	–	0,0	7,7	51,9	212,3	273,5	279,6	302,5
Pretenzijos valstybės ne finansų įmonėms	414,1	409,3	237,5	109,4	276,9	304,5	253,1	197,8
Pretenzijos privačiam sektoriui	391,0	1 605,0	3 666,9	4 169,5	5 544,8	5 208,8	5 538,2	7 221,3
Pretenzijos nebankinėms finansų institucijoms	–	5,0	49,8	169,6	468,3	513,5	791,3	980,5
Vidaus kreditas	777,9	1 629,1	3 210,7	4 497,6	6 539,0	6 648,5	7 559,6	9 246,1
Pinigai	690,0	1 746,5	3 488,4	5 109,9	5 274,9	5 672,6	6 744,3	8 329,2
Kvazipinigai	645,4	926,8	2 130,0	2 162,0	3 697,0	4 782,9	5 946,3	6 505,4
Obligacijos	–	–	–	–	5,0	–	50,6	9,8
Užsienio paramos fondų lėšos	8,7	16,4	90,1	88,8	50,3	52,5	30,2	38,5
Kiti grynieji straipsniai	450,0	386,8	–121,0	620,2	1 167,9	1 508,8	1 214,2	1 375,1

¹ Pateikti Lietuvos banko, šalies komercinių bankų, užsienio bankų skyrių, kredito unijų duomenys bei Vyriausybės grynoji pozicija TVF.

² Įskaitant privalomuosius socialinio ir sveikatos draudimo fondus.

II.
Pinigai

Pinigų kiekis

(metų pabaigoje; mln. litų)

	1992	1993	1995	1997	1999	2000	2001	2002
Pinigų bazė	412,9	1 115,6	2 431,4	3 277,5	3 852,0	3 940,8	4 263,0	5 148,2
LB išleisti į apyvartą pinigai	199,7	835,0	1 983,6	2 726,2	2 971,7	2 904,2	3 262,8	4 217,9
Komercinių bankų atsargos nacionaline valiuta	213,2	196,8	280,0	390,0	444,6	620,6	583,5	591,1
Komercinių bankų privalomosios atsargos užsienio valiutomis	–	83,8	167,7	161,3	435,6	415,9	416,7	339,2
Pinigų kiekis P2	1 335,4	2 673,3	5 618,4	7 271,8	8 971,9	10 455,4	12 690,6	14 834,6
Pinigai P1	690,0	1 746,5	3 488,4	5 109,9	5 274,9	5 672,6	6 744,3	8 329,2
Pinigai apyvartoje	183,9	791,2	1 907,0	2 535,5	2 738,7	2 658,3	2 919,9	3 756,4
Indėliai iki pareikalavimo	506,1	955,3	1 581,4	2 574,4	2 536,1	3 014,2	3 824,5	4 572,8
Kvazipinigai	645,4	926,8	2 130,0	2 162,0	3 697,0	4 782,9	5 946,3	6 505,4
Terminuotieji ir taupomieji indėliai	24,0	245,4	667,1	623,0	972,4	1 228,4	1 764,9	2 891,7
Indėliai užsienio valiutomis	621,4	681,4	1 462,9	1 539,0	2 724,6	3 554,5	4 181,4	3 613,7
Pinigų apyvartos greitis, kartais:								
P2	2,6	4,3	4,4	5,3	4,7	4,3	3,7	3,4
P1	4,9	6,6	7,1	7,5	8,1	7,9	7,0	6,1
Pinigų daugikliai:								
P2	3,2	2,4	2,3	2,2	2,3	2,7	3,0	2,9
P1	1,7	1,6	1,4	1,6	1,4	1,4	1,6	1,6

II.
Pinigai

Pinigų kiekio indeksai

	1995	1997	1999	2000	2001	2002
1993 m. = 100						
Pinigų bazė	217,9	293,8	345,3	353,2	382,1	461,5
LB išleisti į apyvartą pinigai	237,6	326,5	355,9	347,8	390,8	505,1
Pinigų kiekis P2	210,2	272,0	335,6	391,1	474,7	554,9
Grynasis užsienio turtas	164,2	240,6	252,6	370,9	443,9	484,4
Grynasis vidaus turtas	264,4	309,1	433,7	415,0	511,1	638,2
Pinigai P1	199,7	292,6	302,0	324,8	386,2	476,9
Pinigai apyvartoje	241,0	320,5	346,1	336,0	369,0	474,8
Kvazipinigai	229,8	233,3	398,9	516,1	641,6	701,9
Ankstesni metai = 100						
Pinigų bazė	134,6	132,1	90,7	102,3	108,2	120,8
LB išleisti į apyvartą pinigai	140,6	136,4	97,9	97,7	112,3	129,3
Pinigų kiekis P2	128,9	134,1	107,7	116,5	121,4	116,9
Grynasis užsienio turtas	132,9	132,0	85,2	146,8	119,7	109,1
Grynasis vidaus turtas	126,2	136,0	131,7	95,7	123,1	124,9
Pinigai P1	140,9	141,5	94,7	107,5	118,9	123,5
Pinigai apyvartoje	142,9	133,5	97,8	97,1	109,8	128,6
Kvazipinigai	113,2	119,2	134,1	129,4	124,3	109,4

Grynieji pinigai

(mln. litų)

	1993	1995	1997	1999	2000	2001	2002
Išleista į apyvartą banknotų ir monetų	1 043,2	875,4	1 880,2	4 039,5	4 963,5	2 173,7	2 092,0
Išimta iš apyvartos banknotų ir monetų	209,2	298,9	1 148,6	4 127,5	5 030,2	1 814,9	1 136,7
Grynasis pinigų išleidimas, išėmimas (–)	834,0	576,5	731,6	–88,0	–66,8	358,8	955,3
Iš viso banknotų apyvartoje (metų pabaigoje)	791,7	1 964,2	2 701,8	2 906,6	2 822,1	3 172,1	4 121,4
1 Lt	–	9,4	12,9	13,0	5,2	3,0	2,7

II.
Pinigai

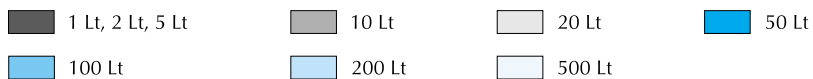
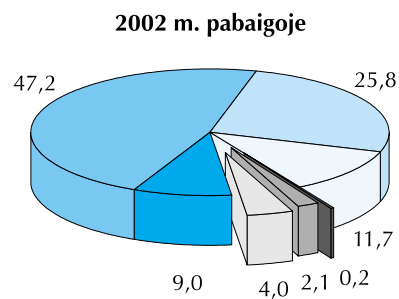
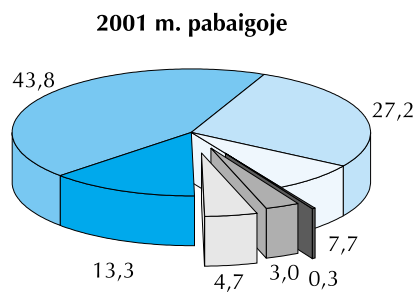
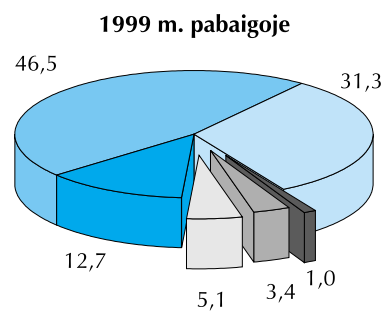
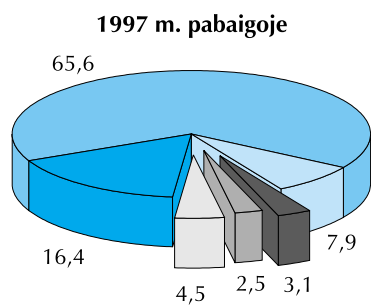
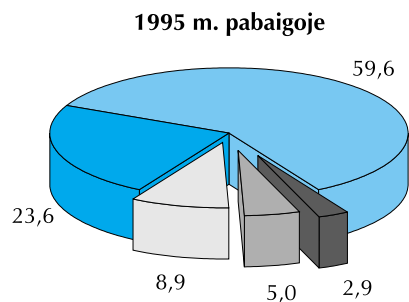
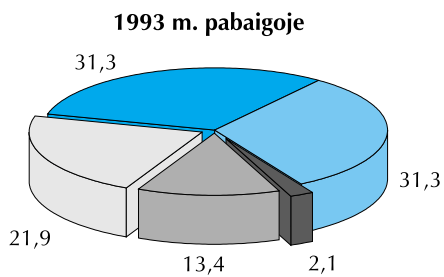
Grynieji pinigai

tūsinys

	1993	1995	1997	1999	2000	2001	2002
2 Lt	–	16,1	22,1	10,1	4,2	3,0	2,7
5 Lt	16,3	31,7	49,8	7,6	3,7	2,8	2,5
10 Lt	106,2	98,5	68,3	98,9	95,4	93,5	84,7
20 Lt	173,8	174,3	120,5	147,4	141,4	147,6	166,0
50 Lt	247,8	463,4	442,5	370,4	367,2	421,2	371,2
100 Lt	247,7	1 170,8	1 773,6	1 350,3	1 320,8	1 393,2	1 946,1
200 Lt	–	–	212,1	908,9	842,0	862,8	1 061,5
500 Lt	–	–	–	–	42,2	245,0	484,0
Iš viso monetų apyvartoje (metų pabaigoje)	42,4	19,7	27,7	65,2	82,1	90,7	96,5
1 Lt	9,3	1,5	1,5	5,4	13,5	17,1	18,8
2 Lt	12,0	1,2	1,1	11,0	17,3	20,2	22,3
5 Lt	14,0	1,2	1,0	21,9	25,4	26,5	26,9
1 ct	0,2	0,5	0,8	1,0	1,2	1,3	1,5
2 ct	0,2	0,6	0,9	1,2	1,3	1,4	1,6
5 ct	0,4	0,8	1,3	1,5	1,6	1,7	1,8
10 ct	2,1	4,8	8,1	8,8	8,7	9,0	9,5
20 ct	2,0	4,9	7,1	7,8	7,3	7,5	7,8
50 ct	2,3	4,0	6,0	6,6	6,0	6,0	6,2
Proginės monetos ir numizmatiniai rinkiniai (metų pabaigoje; tūkst. Lt)							
1 Lt proginė moneta (auksinė)	–	–	1,5	1,5	1,5	1,5	1,5
5 Lt proginės monetos	–	–	–	14,9	15,0	15,0	28,3
10 Lt proginė moneta (auksinė)	–	–	–	13,9	39,9	54,9	55,0
10 Lt proginės monetos	69,3	338,5	308,2	392,4	417,9	418,8	464,1
50 Lt proginės monetos	–	529,0	1 827,9	2 401,1	2 890,1	3 111,1	3 232,9
100 Lt proginė moneta (auksinė)	–	–	–	–	199,0	199,9	199,9
Numizmatiniai rinkiniai	18,8	56,8	61,5	62,2	76,7	83,3	93,8

Banknotų apyvartoje struktūra

(palyginta su visa suma; procentais)



II.
Pinigai

Lietuvos Respublikos proginės monetos

Nominalas	Monetos pavadinimas	Išleidimo data
10 Lt	Stepono Dariaus ir Stasio Girėno skrydžio per Atlantą 60-osioms metinėms paminėti	1993 07 16
10 Lt	Popiežiaus Jono Pauliaus II apsilankymo Lietuvoje proga	1993 09 02
10 Lt	Pasaulio lietuvių dainų šventės proga	1994 07 01
50 Lt	Lietuvos Nepriklausomybės atkūrimo penkmečiui	1995 03 08
10 Lt	Penktųjų Pasaulio lietuvių sporto žaidynių proga	1995 07 20
50 Lt	Mikalojaus Konstantino Čiurlionio gimimo 120-osioms metinėms	1995 09 19
50 Lt	1991 m. sausio 13-ajai paminėti	1996 01 10
50 Lt	XXVI Olimpinėms žaidynėms Atlantoje paminėti	1996 04 15
50 Lt	Lietuvos karaliui Mindaugui (iš serijos „Lietuvos valdovai“)	1996 07 01
50 Lt	Didžiajam Lietuvos kunigaikščiui Gediminui (iš serijos „Lietuvos valdovai“)	1996 09 19
50 Lt	Pirmosios lietuviškos knygos 450-osioms metinėms	1997 01 02
50 Lt	Karaimų ir totorių įsikūrimo Lietuvoje 600-osioms metinėms paminėti	1997 04 15
1 Lt	Lietuvos banko ir lito 75-erių metų sukčiai (auksinė)	1997 09 29
50 Lt	Adomo Mickevičiaus gimimo 200-osioms metinėms	1998 03 30
10 Lt	Vilniui (iš serijos „Lietuvos miestai“)	1998 09 30
50 Lt	Didžiajam Lietuvos kunigaikščiui Algirdui (iš serijos „Lietuvos valdovai“)	1998 12 07
5 Lt	Jungtinių Tautų Vaikų fondo (UNICEF) tarptautinė monetų programa „Pasaulio vaikai“	1998 12 21
10 Lt	Kaunui (iš serijos „Lietuvos miestai“)	1999 04 06
50 Lt	Vincui Kudirkai (1858–1899)	1999 05 31
50 Lt	Baltijos kelio 10-mečiui	1999 08 16
50 Lt	Didžiajam Lietuvos kunigaikščiui Kęstučiui (iš serijos „Lietuvos valdovai“)	1999 11 29
10 Lt	Aukso istorija (tarptautinė programa „Mažiausios aukso monetos pasaulyje“)	1999 12 21
50 Lt	Kazimiero Semenavičiaus veikalo „Didysis artilerijos menas“ išleidimo 350-osioms metinėms	2000 02 01
50 Lt	Nepriklausomybės atkūrimo 10-mečiui	2000 03 06
50 Lt	XXVII olimpinėms žaidynėms Sidnėjuje paminėti	2000 07 10
50 Lt	Didžiajam Lietuvos kunigaikščiui Vytautui (iš serijos „Lietuvos valdovai“)	2000 11 30
100 Lt	Didžiajam Lietuvos kunigaikščiui Vytautui (iš serijos „Lietuvos valdovai“; auksinė)	2000 11 30
50 Lt	Naujajam tūkstantmečiui	2000 12 27
50 Lt	Motiejaus Valančiaus gimimo 200-osioms metinėms	2001 02 28
50 Lt	Jono Basanavičiaus (1851–1927) gimimo 150-osioms metinėms	2001 11 19
10 Lt	Klaipėdai (iš serijos „Lietuvos miestai“)	2002 03 27
5 Lt	Lietuvos gamtai (tarptautinė programa „Išsaugokime gamtą“)	2002 06 26
50 Lt	Trakų salos piliai (iš serijos „Lietuvos istorijos ir architektūros paminklai“)	2002 09 30

III. INDÉLIAI



III.
Indėliai

Indėliai¹

(metų pabaigoje)

	1993	1995	1997	1999	2000	2001	2002
Apimtis, mln. Lt							
Visi indėliai	2 039,2	3 764,0	6 006,4	7 450,1	9 175,7	11 658,9	13 484,1
Rezidentų indėliai	2 004,0	3 573,8	5 452,7	6 789,9	8 422,0	10 188,9	11 418,6
Valstybės ne finansų įmonių indėliai	561,2	313,7	214,9	164,8	184,7	303,3	412,6
Privačių verslo įmonių indėliai	544,1	972,1	2 056,6	1 752,5	2 245,2	2 741,1	3 336,3
Fizinių asmenų indėliai	624,0	1 581,9	2 177,3	3 913,8	4 947,8	6 225,2	6 741,5
Kiti indėliai ²	274,6	706,0	1 003,9	958,7	1 044,3	919,3	928,3
Nerezidentų indėliai	35,3	190,1	553,7	660,3	753,8	1 470,0	2 065,5
Struktūra, %							
Rezidentų indėliai	98,3	94,9	90,8	91,1	91,8	87,4	84,7
Valstybės ne finansų įmonių indėliai	28,0	8,8	3,9	2,4	2,2	3,0	3,6
Privačių verslo įmonių indėliai	27,2	27,2	37,7	25,8	26,7	26,9	29,2
Fizinių asmenų indėliai	31,1	44,3	39,9	57,6	58,7	61,1	59,0
Kiti indėliai	13,7	19,7	18,5	14,2	12,4	9,0	8,2
Nerezidentų indėliai	1,7	5,1	9,2	8,9	8,2	12,6	15,3

¹ Lietuvos komerciniuose bankuose ir užsienio bankų skyriuose.

² Čia ir kitose lentelėse kiti indėliai – centrinės Vyriausybės, finansų, savivaldos institucijų, bankų ir ne pelno organizacijų indėliai.

Indėliai nacionaline valiuta

(metų pabaigoje)

	1993	1995	1997	1999	2000	2001	2002
Apimtis, mln. Lt							
Visi indėliai	1 314,8	2 294,1	3 673,1	3 810,8	4 633,8	5 936,6	7 798,6
Rezidentų indėliai	1 310,5	2 262,7	3 649,9	3 784,9	4 595,1	5 896,5	7 741,1
Valstybės ne finansų įmonių indėliai	287,0	174,8	178,4	117,7	146,9	249,5	376,6
Privačių verslo įmonių indėliai	362,3	684,5	1 545,6	1 161,2	1 561,5	1 965,2	2 384,8
Fizinių asmenų indėliai	415,1	958,5	1 217,7	1 892,3	2 184,6	2 952,2	4 200,1
Kiti indėliai	246,1	444,8	708,3	613,8	702,1	729,5	779,7
Nerezidentų indėliai	4,3	31,4	23,2	25,9	38,8	40,1	57,5

III.
Indėliai

Indėliai nacionaline valiuta

tęsinys

	1993	1995	1997	1999	2000	2001	2002
Struktūra, %							
Rezidentų indėliai	99,7	98,6	99,4	99,3	99,2	99,3	99,3
Valstybės ne finansų įmonių indėliai	21,9	7,7	4,9	3,1	3,2	4,2	4,9
Privačių verslo įmonių indėliai	27,6	30,3	42,3	30,7	34,0	33,3	30,8
Fizinių asmenų indėliai	31,7	42,4	33,4	50,0	47,5	50,1	54,2
Kiti indėliai	18,8	19,6	19,4	16,2	15,3	12,4	10,1
Nerezidentų indėliai	0,3	1,4	0,6	0,7	0,8	0,7	0,7

Indėliai užsienio valiutomis

(metų pabaigoje)

	1993	1995	1997	1999	2000	2001	2002
Apimtis, mln. Lt							
Visi indėliai	724,4	1 469,8	2 333,3	3 639,4	4 541,9	5 722,3	5 685,5
Rezidentų indėliai	693,5	1 311,1	1 802,8	3 005,0	3 826,9	4 292,4	3 677,5
Valstybės ne finansų įmonių indėliai	274,2	139,0	36,5	47,2	37,8	53,7	36,0
Privačių verslo įmonių indėliai	181,8	287,6	510,9	591,3	683,7	775,9	951,4
Fizinių asmenų indėliai	208,9	623,4	959,7	2 021,6	2 763,3	3 272,9	2 541,4
Kiti indėliai	28,5	261,2	295,7	344,9	342,1	189,8	148,7
Nerezidentų indėliai	31,0	158,7	530,5	634,4	715,0	1 429,9	2 008,0
Struktūra, %							
Rezidentų indėliai	95,7	89,2	77,3	82,6	84,3	75,0	64,7
Valstybės ne finansų įmonių indėliai	39,5	10,6	2,0	1,6	1,0	1,3	1,0
Privačių verslo įmonių indėliai	26,2	21,9	28,3	19,7	17,9	18,1	25,9
Fizinių asmenų indėliai	30,1	47,5	53,2	67,3	72,2	76,2	69,1
Kiti indėliai	4,2	20,0	16,5	11,4	8,9	4,4	4,0
Nerezidentų indėliai	4,3	10,8	22,7	17,4	15,7	25,0	35,3

III.
Indėliai

Indėliai iki pareikalavimo

(metų pabaigoje)

	1993	1995	1997	1999	2000	2001	2002
Apimtis, mln. Lt							
Visi indėliai	1 484,7	2 179,4	4 011,2	3 827,0	4 485,3	5 425,6	6 367,6
Rezidentų indėliai	1 468,0	2 057,2	3 686,8	3 587,7	4 183,9	5 113,0	5 935,4
Valstybės ne finansų įmonių indėliai	403,8	263,1	186,1	147,9	144,3	259,6	273,3
Privačių verslo įmonių indėliai	480,6	863,1	1 870,5	1 462,8	1 782,9	2 236,4	2 487,8
Fizinių asmenų indėliai	324,2	512,1	900,4	1 354,2	1 559,8	2 041,8	2 613,9
Kiti indėliai	259,4	418,9	729,8	622,7	696,9	575,2	560,4
Nerezidentų indėliai	16,6	122,2	324,5	239,4	301,4	312,5	432,2
Struktūra, %							
Rezidentų indėliai	98,9	94,4	91,9	93,7	93,3	94,2	93,2
Valstybės ne finansų įmonių indėliai	27,5	12,8	5,1	4,1	3,4	5,1	4,6
Privačių verslo įmonių indėliai	32,7	42,0	50,7	40,8	42,6	43,7	41,9
Fizinių asmenų indėliai	22,1	24,9	24,4	37,7	37,3	39,9	44,0
Kiti indėliai	17,7	20,3	19,8	17,4	16,7	11,3	9,5
Nerezidentų indėliai	1,1	5,6	8,1	6,3	6,7	5,8	6,8

Terminuotieji indėliai

(metų pabaigoje)

	1993	1995	1997	1999	2000	2001	2002
Apimtis, mln. Lt							
Visi indėliai	554,6	1 584,5	1 995,1	3 623,1	4 690,4	6 233,4	7 116,6
Rezidentų indėliai	535,9	1 516,6	1 765,9	3 202,2	4 238,1	5 075,9	5 483,2
Valstybės ne finansų įmonių indėliai	157,4	50,7	28,8	16,9	40,4	43,7	139,3
Privačių verslo įmonių indėliai	63,5	108,9	186,1	289,7	462,3	504,8	848,5
Fizinių asmenų indėliai	299,8	1 069,8	1 276,9	2 559,6	3 388,0	4 183,3	4 127,5
Kiti indėliai	15,2	287,1	274,1	336,0	347,4	344,1	367,9
Nerezidentų indėliai	18,7	67,9	229,2	420,9	452,4	1 157,5	1 633,3

III.
Indėliai

Terminuotieji indėliai

tęsinys

	1993	1995	1997	1999	2000	2001	2002
Struktūra, %							
Rezidentų indėliai	96,6	95,7	88,5	88,4	90,4	81,4	77,0
Valstybės ne finansų įmonių indėliai	29,4	3,3	1,7	0,5	1,0	0,9	2,5
Privačių verslo įmonių indėliai	11,8	7,2	10,5	9,1	10,9	9,9	15,5
Fizinių asmenų indėliai	55,9	70,5	72,3	79,9	79,9	82,4	75,3
Kiti indėliai	2,9	19,0	15,5	10,5	8,2	6,8	6,7
Nerezidentų indėliai	3,4	4,3	11,5	11,6	9,6	18,6	23,0

Indėlių apimties indeksai

(metų pabaigoje)

	1995	1997	1999	2000	2001	2002
1993 m. = 100						
Visi indėliai	184,6	294,5	365,3	450,0	571,7	661,2
Nacionaline valiuta	174,5	279,4	289,8	352,4	451,5	593,1
Užsienio valiutomis	202,9	322,1	502,4	627,0	789,9	784,9
Visi indėliai iki pareikalavimo	146,8	270,2	257,8	302,0	365,4	428,9
Nacionaline valiuta	152,8	278,1	262,2	310,3	377,1	449,8
Užsienio valiutomis	131,6	250,0	246,6	281,3	335,8	375,8
Visi terminuotieji indėliai	285,7	359,7	653,3	845,7	1 123,9	1 283,2
Nacionaline valiuta	266,9	284,6	407,6	531,9	768,5	1 203,8
Užsienio valiutomis	301,1	421,4	854,7	1 103,1	1 415,5	1 348,3
Ankstesni metai = 100						
Visi indėliai	105,1	145,3	111,7	123,2	127,1	115,7
Nacionaline valiuta	113,1	151,6	98,3	121,6	128,1	131,4
Užsienio valiutomis	94,6	136,4	130,3	124,8	126,0	99,4
Visi indėliai iki pareikalavimo	121,4	150,3	92,1	117,2	121,0	117,4
Nacionaline valiuta	127,0	159,1	90,6	118,4	121,5	119,3
Užsienio valiutomis	107,6	129,9	96,6	114,1	119,4	111,9
Visi terminuotieji indėliai	88,6	136,3	144,0	129,5	132,9	114,2
Nacionaline valiuta	89,2	126,6	128,2	130,5	144,5	156,6
Užsienio valiutomis	88,2	142,3	151,3	129,1	128,3	95,3

IV. PASKOLOS



IV.
Paskolos

Paskolos¹

(metų pabaigoje)

	1993	1995	1997	1999	2000	2001	2002
Apimtis, mln. Lt							
Visos paskolos	2 111,7	3 636,0	4 149,7	5 910,7	5 916,1	7 279,5	8 921,8
Paskolos rezidentams	2 105,8	3 552,6	4 083,8	5 680,8	5 630,6	6 906,1	8 555,4
Paskolos valstybės ne finansų įmonėms	409,4	187,2	149,2	425,5	291,1	253,1	197,8
Paskolos privačioms verslo įmonėms	1 210,1	2 786,4	3 167,1	3 858,2	3 715,3	4 545,1	5 697,1
Paskolos fiziniams asmenims	182,2	220,5	363,0	660,0	573,1	713,9	1 216,1
Kitos paskolos ²	303,9	358,6	404,4	737,2	1 051,2	1 394,0	1 444,4
Paskolos nerezidentams	6,0	83,4	65,9	229,8	285,5	373,3	366,5
Struktūra, %							
Paskolos rezidentams	99,7	97,7	98,4	96,1	95,2	94,9	95,9
Paskolos valstybės ne finansų įmonėms	19,4	5,3	3,6	7,5	5,2	3,7	2,3
Paskolos privačioms verslo įmonėms	57,5	78,4	77,6	67,9	66,0	65,8	66,6
Paskolos fiziniams asmenims	8,7	6,2	8,9	11,6	10,2	10,3	14,2
Kitos paskolos	14,4	10,1	9,9	13,0	18,6	20,2	16,9
Paskolos nerezidentams	0,3	2,3	1,6	3,9	4,8	5,1	4,1

¹ Lietuvos komercinių bankų ir užsienio bankų skyrių.

² Čia ir kitose lentelėse kitos paskolos – paskolos centrinei Vyriausybei, privalomiesiems socialinio ir sveikatos draudimo fondams, finansų, savivaldos institucijoms, bankams ir ne pelno organizacijoms.

Paskolos nacionaline valiuta

(metų pabaigoje)

	1993	1995	1997	1999	2000	2001	2002
Apimtis, mln. Lt							
Visos paskolos	1 305,7	2 484,9	2 502,9	2 269,7	1 963,0	2 862,7	4 361,1
Paskolos rezidentams	1 305,7	2 473,4	2 499,2	2 246,5	1 856,4	2 725,2	4 305,1
Paskolos valstybės ne finansų įmonėms	366,3	114,7	67,0	159,6	20,4	28,5	85,0
Paskolos privačioms verslo įmonėms	672,8	1 865,4	1 824,7	1 341,3	1 114,7	1 641,0	2 518,0
Paskolos fiziniams asmenims	57,2	178,3	339,7	451,4	288,1	386,3	879,2
Kitos paskolos	209,3	315,1	267,7	294,2	433,3	669,5	822,9
Paskolos nerezidentams	–	11,5	3,7	23,3	106,6	137,5	56,0

IV.
Paskolos

Paskolos nacionaline valiuta

tęsinys

	1993	1995	1997	1999	2000	2001	2002
Struktūra, %							
Paskolos rezidentams	100,0	99,5	99,9	99,0	94,6	95,2	98,7
Paskolos valstybės ne finansų įmonėms	28,1	4,6	2,7	7,1	1,1	1,0	2,0
Paskolos privačioms verslo įmonėms	51,5	75,4	73,0	59,7	60,0	60,2	58,5
Paskolos fiziniams asmenims	4,4	7,2	13,6	20,1	15,5	14,2	20,4
Kitos paskolos	16,0	12,8	10,7	13,1	23,4	24,6	19,1
Paskolos nerezidentams	–	0,5	0,1	1,0	5,4	4,8	1,3

Paskolos užsienio valiutomis

(metų pabaigoje)

	1993	1995	1997	1999	2000	2001	2002
Apimtis, mln. Lt							
Visos paskolos	806,0	1 151,2	1 646,9	3 640,9	3 953,1	4 416,8	4 560,7
Paskolos rezidentams	800,1	1 079,2	1 584,7	3 434,4	3 774,2	4 180,9	4 250,2
Paskolos valstybės ne finansų įmonėms	43,1	72,5	82,2	265,9	270,7	224,7	112,8
Paskolos privačioms verslo įmonėms	537,3	921,0	1 342,4	2 516,9	2 600,6	2 904,2	3 179,1
Paskolos fiziniams asmenims	125,0	42,2	23,3	208,6	285,0	327,6	336,9
Kitos paskolos	94,6	43,5	136,7	443,0	617,9	724,5	621,5
Paskolos nerezidentams	6,0	71,9	62,2	206,5	178,9	235,8	310,5
Struktūra, %							
Paskolos rezidentams	99,3	93,7	96,2	94,3	95,5	94,7	93,2
Paskolos valstybės ne finansų įmonėms	5,4	6,7	5,2	7,7	7,2	5,4	2,7
Paskolos privačioms verslo įmonėms	67,2	85,3	84,7	73,3	68,9	69,5	74,8
Paskolos fiziniams asmenims	15,6	3,9	1,5	6,1	7,5	7,8	7,9
Kitos paskolos	11,8	4,1	8,6	12,9	16,4	17,3	14,6
Paskolos nerezidentams	0,7	6,3	3,8	5,7	4,5	5,3	6,8

IV.
Paskolos

Trumpalaikės paskolos

(metų pabaigoje)

	1993	1995	1997	1999	2000	2001	2002
Apimtis, mln. Lt							
Visos paskolos	1 931,9	2 542,9	2 535,7	2 418,3	2 242,3	2 317,7	2 473,0
Paskolos rezidentams	1 926,0	2 481,7	2 487,0	2 237,3	1 990,9	2 023,1	2 307,2
Paskolos valstybės ne finansų įmonėms	387,2	143,0	65,3	406,8	117,0	127,6	133,4
Paskolos privačioms verslo įmonėms	1 085,9	2 047,1	2 087,7	1 607,6	1 560,0	1 602,0	1 830,6
Paskolos fiziniams asmenims	148,8	121,3	127,5	88,2	65,2	52,0	51,2
Kitos paskolos	304,0	170,4	206,5	134,7	248,8	241,5	292,0
Paskolos nerezidentams	6,0	61,3	48,7	181,0	251,4	294,6	165,8
Struktūra, %							
Paskolos rezidentams	99,7	97,6	98,1	92,5	88,8	87,3	93,3
Paskolos valstybės ne finansų įmonėms	20,1	5,8	2,6	18,2	5,9	6,3	5,8
Paskolos privačioms verslo įmonėms	56,4	82,5	84,0	71,9	78,3	79,2	79,3
Paskolos fiziniams asmenims	7,7	5,0	5,1	3,9	3,3	2,6	2,2
Kitos paskolos	15,8	6,7	8,3	6,0	12,5	11,9	12,7
Paskolos nerezidentams	0,3	2,4	1,9	7,5	11,2	12,7	6,7

Ilgalaikės paskolos

(metų pabaigoje)

	1993	1995	1997	1999	2000	2001	2002
Apimtis, mln. Lt							
Visos paskolos	179,8	1 093,1	1 614,0	3 492,4	3 673,8	4 961,8	6 448,8
Paskolos rezidentams	179,8	1 070,9	1 596,9	3 443,6	3 639,7	4 883,0	6 248,1
Paskolos valstybės ne finansų įmonėms	22,2	44,2	84,0	18,6	174,1	125,5	64,4
Paskolos privačioms verslo įmonėms	124,2	739,3	1 079,4	2 250,6	2 155,3	2 943,1	3 866,5
Paskolos fiziniams asmenims	33,4	99,2	235,6	571,9	507,9	661,9	1 164,8
Kitos paskolos	–	188,2	197,9	602,5	802,4	1 152,4	1 152,3
Paskolos nerezidentams	–	22,2	17,1	48,8	34,1	78,8	200,7

IV.
Paskolos

Ilgalaikės paskolos

tęsinys

	1993	1995	1997	1999	2000	2001	2002
Struktūra, %							
Paskolos rezidentams	100,0	98,0	98,9	98,6	99,1	98,4	96,9
Paskolos valstybės ne finansų įmonėms	12,3	4,1	5,2	0,5	4,8	2,6	1,0
Paskolos privatioms verslo įmonėms	69,1	69,0	67,6	65,4	59,2	60,3	61,9
Paskolos fiziniams asmenims	18,6	9,3	14,8	16,6	14,0	13,5	18,6
Kitos paskolos	–	17,6	12,4	17,5	22,0	23,6	18,5
Paskolos nerezydentams	–	2,0	1,1	1,4	0,9	1,6	3,1

Trumpalaikių paskolų ekonominėms veikloms struktūra

(metų pabaigoje; procentais)

	1999	2000	2001	2002
Žemės ūkis, medžioklė ir miškininkystė	5,2	2,3	2,1	2,9
Žuvininkystė	0,1	0,0	0,0	0,0
Kasyba ir karjerų eksploatavimas	0,1	0,1	0,1	0,5
Apdirbamoji pramonė	28,1	29,4	28,3	26,7
Elektros, dujų ir vandens tiekimas	14,5	14,8	9,7	6,7
Statyba	3,2	2,7	3,9	4,0
Didmeninė ir mažmeninė prekyba; automobilių, motociklų remontas; asmeninių ir buitinių daiktų taisymas	31,4	34,2	41,1	39,7
Viešbučiai ir restoranai	0,3	0,2	0,3	0,2
Transportas, sandėliavimas ir ryšiai	3,8	1,8	1,0	3,7
Finansinis tarpininkavimas	1,7	2,6	7,5	10,3
Nekilnojamasis turtas, nuoma ir kita verslo veikla	1,2	1,6	1,1	2,2
Viešasis valdymas ir gynimas, privalomasis socialinis draudimas	9,8	9,4	4,2	2,1
Švietimas	0,0	0,1	0,0	0,0
Sveikata ir socialinis darbas	0,0	0,0	0,1	0,3
Kita komunalinė, socialinė ir asmeninė aptarnavimo veikla	0,5	0,8	0,6	0,6
Kitos ekonominės veiklos	0,1	–	–	–

IV.
Paskolos

Ilgalaikių paskolų ekonominėms veikloms struktūra

(metų pabaigoje; procentais)

	1999	2000	2001	2002
Žemės ūkis, medžioklė ir miškininkystė	3,8	2,2	1,4	2,0
Žuvininkystė	0,2	0,0	0,2	0,3
Kasyba ir karjerų eksploatavimas	0,7	0,7	0,5	0,5
Apdirbamoji pramonė	31,7	27,7	24,3	24,3
Elektros, dujų ir vandens tiekimas	9,2	4,8	7,7	9,3
Statyba	3,7	4,0	3,0	5,0
Didmeninė ir mažmeninė prekyba; automobilių, motociklų remontas; asmeninių ir buitinių daiktų taisymas	16,5	17,3	16,5	16,4
Viešbučiai ir restoranai	2,7	2,2	1,8	2,6
Transportas, sandėliavimas ir ryšiai	9,0	8,7	9,7	6,7
Finansinis tarpininkavimas	11,7	11,2	12,5	13,3
Nekilnojamasis turtas, nuoma ir kita verslo veikla	3,8	7,9	8,7	10,5
Viešasis valdymas ir gynimas, privalomasis socialinis draudimas	3,9	10,3	10,8	6,3
Švietimas	0,1	0,2	0,3	0,3
Sveikata ir socialinis darbas	1,9	1,3	1,0	0,6
Kita komunalinė, socialinė ir asmeninė aptarnavimo veikla	0,9	1,5	1,6	2,0
Kitos ekonominės veiklos	0,2	–	–	–

Paskolų apimtys indeksai

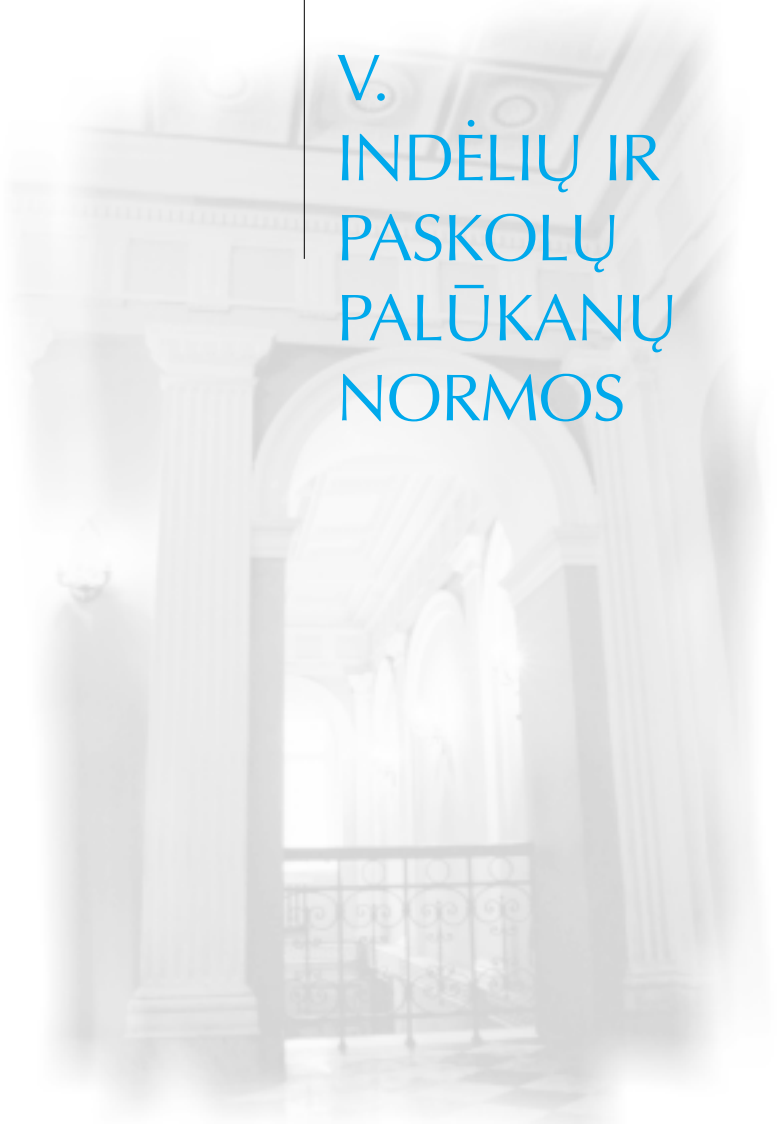
(metų pabaigoje)

	1995	1997	1999	2000	2001	2002
1993 m. = 100						
Visos paskolos	172,2	196,5	279,9	280,2	344,7	422,5
Nacionaline valiuta	190,3	191,7	173,8	150,3	219,2	334,0
Užsienio valiutomis	142,8	204,3	451,7	490,5	548,0	565,8
Visos trumpalaikės paskolos	131,6	131,3	125,2	116,1	120,0	128,0
Nacionaline valiuta	152,1	134,2	95,1	86,8	92,2	117,9
Užsienio valiutomis	99,6	126,6	172,2	161,8	163,4	143,8
Visos ilgalaikės paskolos	608,3	898,2	1 943,5	2 044,4	2 759,6	3 586,7
Nacionaline valiuta	544,1	723,6	902,8	738,2	1 395,8	2 334,7
Užsienio valiutomis	764,3	1 322,1	4 471,4	5 217,6	6 078,2	6 634,9

Paskolų apimtys indeksai

tėsinys

	1995	1997	1999	2000	2001	2002
Ankstesni metai = 100						
Visos paskolos	100,5	120,8	114,8	100,1	123,0	122,6
Nacionaline valiuta	105,4	109,5	99,8	86,5	145,8	152,3
Užsienio valiutomis	91,3	143,4	126,6	108,6	111,7	103,3
Visos trumpalaikės paskolos	83,5	112,4	102,4	92,7	103,4	106,7
Nacionaline valiuta	86,7	102,0	92,8	91,3	106,1	127,9
Užsienio valiutomis	76,6	135,2	112,3	93,9	101,0	88,0
Visos ilgalaikės paskolos	191,2	136,9	125,3	105,2	135,1	130,0
Nacionaline valiuta	238,3	125,1	107,7	81,8	189,1	167,3
Užsienio valiutomis	142,6	156,5	136,2	116,7	116,5	109,2



V.
INDĒLIŅU IR
PASKOLŅU
PALŪKANŅU
NORMOS

Vidutinės rezidentų indėlių metų palūkanų normos¹

(procentais)

	1993	1995	1997	1999	2000	2001	2002
Terminuotieji indėliai							
Nacionaline valiuta	88,48	20,04	7,44	4,89	3,80	2,98	1,67
Užsienio valiutomis	24,42	15,95	5,42	4,36	4,41	3,06	1,80
Trumpalaikiai indėliai							
Nacionaline valiuta	88,84	20,06	7,44	4,84	3,72	2,89	1,60
Užsienio valiutomis	24,55	15,98	5,42	4,33	4,38	3,01	1,78
Ilgalaikiai indėliai							
Nacionaline valiuta	77,42	18,27	8,44	8,08	8,79	6,76	4,34
Užsienio valiutomis	21,16	13,76	6,77	5,55	5,82	4,90	2,69
Indėliai iki pareikalavimo							
Nacionaline valiuta	33,31	7,18	2,30	1,85	1,54	1,16	0,48
Užsienio valiutomis	2,56	3,64	1,24	1,27	1,07	0,80	0,35

Vidutinės fizinių asmenų indėlių metų palūkanų normos¹

(procentais)

	1999	2000	2001	2002
Terminuotieji indėliai				
Nacionaline valiuta	7,40	7,18	5,15	3,00
Užsienio valiutomis	4,52	4,74	3,82	1,83
Trumpalaikiai indėliai				
Nacionaline valiuta	7,36	7,06	4,98	2,84
Užsienio valiutomis	4,49	4,69	3,75	1,78
Ilgalaikiai indėliai				
Nacionaline valiuta	8,09	8,89	6,77	4,32
Užsienio valiutomis	5,50	5,87	4,89	2,69

¹ Metų vidurkis.

Vidutinės paskolų rezidentams metų palūkanų normos¹

(procentais)

	1993	1995	1997	1999	2000	2001	2002
Visos paskolos							
Nacionaline valiuta	88,25	27,17	13,86	12,99	11,89	9,28	6,63
Užsienio valiutomis	69,21	27,30	11,90	11,45	10,62	7,86	5,72
Trumpalaikės paskolos							
Nacionaline valiuta	89,04	28,38	13,97	13,27	12,10	9,60	6,60
Užsienio valiutomis	70,79	28,86	12,59	11,92	10,93	8,36	6,24
Ilgalalaikės paskolos							
Nacionaline valiuta	51,02	19,20	13,43	12,31	11,39	8,95	6,66
Užsienio valiutomis	14,81	18,70	10,90	10,91	10,21	7,52	5,47

Vidutinės paskolų fiziniams asmenims metų palūkanų normos¹

(procentais)

	1999	2000	2001	2002
Visos paskolos				
Nacionaline valiuta	13,25	12,65	9,96	7,00
Užsienio valiutomis	11,59	11,45	8,31	6,11
Paskolos vartojimo prekėms ir paslaugoms įsigyti				
Nacionaline valiuta	15,27	14,46	12,11	10,70
Užsienio valiutomis	13,41	12,28	10,34	7,62
Paskolos gyvenamajam būstui įsigyti				
Nacionaline valiuta	10,07	10,40	8,77	6,05
Užsienio valiutomis	11,16	11,31	7,68	5,87
Trumpalaikės paskolos				
Nacionaline valiuta	14,83	13,75	11,28	8,29
Užsienio valiutomis	12,92	11,91	9,97	6,60
Paskolos vartojimo prekėms ir paslaugoms įsigyti				
Nacionaline valiuta	14,96	14,12	11,87	10,97
Užsienio valiutomis	13,31	12,18	12,43	8,38

¹ Metų vidurkis.

Vidutinės paskolų fiziniams asmenims metų palūkanų normos¹

tėsinys

	1999	2000	2001	2002
Paskolos gyvenamajam būstui įsigyti				
Nacionaline valiuta	16,26	15,43	12,27	7,60
Užsienio valiutomis	14,59	13,43	12,64	8,35
Ilgalaikės paskolos				
Nacionaline valiuta	12,09	11,41	9,38	6,75
Užsienio valiutomis	10,92	11,21	7,84	5,91
Paskolos vartojimo prekėms ir paslaugoms įsigyti				
Nacionaline valiuta	15,71	15,23	12,40	10,58
Užsienio valiutomis	13,55	12,41	9,31	7,49
Paskolos gyvenamajam būstui įsigyti				
Nacionaline valiuta	9,26	9,79	8,68	6,04
Užsienio valiutomis	10,86	11,15	7,57	5,85

¹ Metų vidurkis.



VI.
PINIGŲ IR
VALIUTŲ
RINKA

Valiutų rinkos apyvarta¹

(mln. litų)

	1999	2000	2001	2002
Valiutų rinkos apyvarta	55 762,4	59 906,2	84 565,7	226 214,3
Valiutų rinkos sandoriai grynaisiais pinigais	7 255,5	6 714,8	6 641,9	7 856,8
Valiutų rinkos sandoriai negrynaisiais pinigais	48 506,8	53 191,4	77 923,8	218 357,6
Neatidėliotini sandoriai	38 527,5	41 728,5	59 085,0	189 496,1
Išankstiniai sandoriai	317,8	1 248,4	3 453,3	2 844,5
Apsikeitimo sandoriai	7 884,1	8 429,3	12 282,1	26 014,8
Pasirinkimo sandoriai	1 777,4	1 785,3	3 103,4	2,1

¹ Valiutų pirkimo ir pardavimo už litus sandorių apyvarta, atėmus besidubliuojančius sandorių tarp rezidentų kredito įstaigų (bankų) duomenis.

Valiutų rinkos apyvartos struktūra

(procentais)

	1999	2000	2001	2002
Valiutų rinkos sandoriai grynaisiais pinigais	13,0	11,2	7,9	3,5
Valiutų rinkos sandoriai negrynaisiais pinigais	87,0	88,8	92,2	96,5
Neatidėliotini sandoriai	69,1	69,6	69,9	83,7
Išankstiniai sandoriai	0,6	2,1	4,1	1,3
Apsikeitimo sandoriai	14,1	14,1	14,5	11,5
Pasirinkimo sandoriai	3,2	3,0	3,7	0,0

Valiutų rinkos apyvarta¹ pagal sandorių dalyvius

(mln. litų)

	1999	2000	2001	2002
Visa valiutų rinkos apyvarta	48 506,8	53 191,4	77 923,8	218 357,6
Valiutų pirkimo ir pardavimo sandoriai su kredito įstaigomis				
Iš viso	27 313,7	27 856,3	49 276,7	186 731,6
Rezidentų kredito įstaigos	5 899,6	3 897,3	6 053,6	7 998,2
Nerezidentų kredito įstaigos	21 414,1	23 959,0	43 223,1	178 733,4

Valiutų rinkos apyvarta¹ pagal sandorių dalyvius

tūsinys

	1999	2000	2001	2002
Valiutų pirkimo ir pardavimo sandoriai su nekredito įstaigomis				
Iš viso	21 193,1	25 335,1	28 647,1	31 626,0
Rezidentų nekredito įstaigos	20 180,7	23 215,8	26 191,8	27 881,4
Nerezidentų nekredito įstaigos	1 012,4	2 119,3	2 455,2	3 744,5

¹ Negrynaisiais pinigais.

Tarpbankinio skolinimo rinkos sandoriai

(mln. litų)

	1999	2000	2001	2002
Visi bankų rezidentų sandoriai	6 323,3	4 923,8	7 780,0	14 755,2
1 d.	4 980,1	3 619,6	6 148,5	10 872,8
2–7 d.	915,6	861,6	1 118,6	2 766,5
8 d.–1 mėn.	315,1	387,0	457,1	953,0
1–3 mėn.	98,5	37,5	44,6	78,9
3–6 mėn.	6,0	7,9	8,0	25,0
Ilgiau kaip 6 mėn.	7,9	10,2	3,1	59,0
Bankų rezidentų sandoriai nacionaline valiuta	3 465,9	3 682,7	6 604,3	11 455,3
1 d.	2 755,4	2 702,6	5 281,6	8 741,0
2–7 d.	396,6	635,2	854,3	1 762,2
8 d.–1 mėn.	224,8	310,8	417,6	796,5
1–3 mėn.	75,2	26,9	39,6	77,2
3–6 mėn.	6,0	4,7	8,0	25,0
Ilgiau kaip 6 mėn.	7,9	2,6	3,1	53,5
Bankų rezidentų sandoriai užsienio valiutomis	2 857,4	1 241,1	1 175,7	3 299,8
1 d.	2 224,7	917,1	866,9	2 131,8
2–7 d.	519,1	226,4	264,3	1 004,3
8 d.–1 mėn.	90,3	76,2	39,5	156,5
1–3 mėn.	23,3	10,6	5,0	1,7
3–6 mėn.	–	3,2	–	–
Ilgiau kaip 6 mėn.	–	7,7	–	5,5

Tarptankinio skolinimo rinkos sandorių struktūra

(procentais)

	1999	2000	2001	2002
Visi bankų rezidentų sandoriai = 100				
1 d.	78,8	73,5	79,0	73,7
2–7 d.	14,5	17,5	14,4	18,7
8 d.–1 mėn.	5,0	7,8	5,9	6,5
1–3 mėn.	1,5	0,8	0,6	0,5
3–6 mėn.	0,1	0,2	0,1	0,2
Ilgiau kaip 6 mėn.	0,1	0,2	0,0	0,4
Bankų rezidentų sandoriai nacionaline valiuta = 100				
1 d.	79,5	73,4	80,0	76,3
2–7 d.	11,4	17,3	12,9	15,4
8 d.–1 mėn.	6,5	8,4	6,3	6,9
1–3 mėn.	2,2	0,7	0,6	0,7
3–6 mėn.	0,2	0,1	0,1	0,2
Ilgiau kaip 6 mėn.	0,2	0,1	0,1	0,5
Bankų rezidentų sandoriai užsienio valiutomis = 100				
1 d.	77,8	73,9	73,7	64,6
2–7 d.	18,2	18,2	22,5	30,4
8 d.–1 mėn.	3,2	6,1	3,4	4,7
1–3 mėn.	0,8	0,9	0,4	0,1
3–6 mėn.	–	0,3	–	–
Ilgiau kaip 6 mėn.	–	0,6	–	0,2

Vidutinės tarptankinio skolinimo rinkos sandorių palūkanų normos¹

(procentais)

	1999	2000	2001	2002
Sandoriai nacionaline valiuta				
1 d.	7,19	3,77	3,41	2,27
2–7 d.	7,48	4,73	3,65	2,62
8 d.–1 mėn.	6,37	5,17	3,59	2,40
1–3 mėn.	8,52	6,11	4,70	2,71
3–6 mėn.	8,50	11,63	4,30	3,76
Ilgiau kaip 6 mėn.	7,91	5,06	3,99	3,26

¹ Metų vidurkis.

Vidutinės tarpbankinio skolinimo rinkos sandorių palūkanų normos¹

tėsinys

	1999	2000	2001	2002
Sandoriai užsienio valiutomis	5,21	5,94	3,58	1,94
1 d.	5,01	5,84	3,63	1,91
2–7 d.	5,03	6,11	3,33	1,93
8 d.–1 mėn.	9,24	6,37	3,72	2,44
1–3 mėn.	12,68	6,24	6,00	3,01
3–6	–	6,83	–	–
Ilgiau kaip 6 mėn.	–	7,11	–	1,60

Oficialūs užsienio valiutų santykiai¹

(Lt už valiutos vieneta)

	1999	2000	2001	2002
BYR	1,1979 ²	3,9938 ³	2,8794 ³	2,0619 ³
DKK	0,5744	0,4963	0,4810	4,6570 ⁴
GBP	6,4709	6,0662	5,7626	5,5061
EEK	0,2730	0,2364	0,2291	2,2116 ⁴
EUR	4,2712	3,6990	3,5849	3,4605
USD	4,0000	4,0000	4,0000	3,6733
CYP	7,3917	6,4513	6,2295	6,0161
LVL	6,8164	6,6056	6,3958	5,9628
PLN	1,0116	0,9218	0,9770	9,0067 ⁴
NOK	0,5132	0,4557	0,4453	4,6074 ⁴
RUB	0,1612	0,1420	0,1370	1,1712 ⁴
CHF	2,6688	2,3724	2,3734	2,3588
SEK	0,4842	0,4382	0,3879	3,7764 ⁴
TRL	0,9736 ²	6,4484 ⁵	3,5218 ⁵	2,4595 ⁵
UAH	0,9316	0,7324	0,7451	6,8965 ⁴

¹ Metų vidurkis.

² Lt už 100 000 valiutos vnt.

³ Lt už 1 000 valiutos vnt.

⁴ Lt už 10 valiutos vnt.

⁵ Lt už 1 000 000 valiutos vnt.

Efektyviųjų lito kursų indeksai

(1993 m. birželio mėn. = 100)

	1995	1997	1999	2000	2001	2002
Nominalieji						
Visų valiutų atžvilgiu	352,5	441,8	786,7	920,2	955,1	1 034,5
ES valiutų atžvilgiu	99,3	114,2	120,8	138,2	143,8	149,1
VRE valiutų atžvilgiu	116,2	139,9	152,1	163,3	163,1	174,5
NVS valiutų atžvilgiu	828,5	1 146,1	5 358,4	7 215,0	7 665,0	9 117,4
Realieji						
Visų valiutų atžvilgiu	97,7	118,0	156,5	166,2	161,7	165,6
ES valiutų atžvilgiu	214,4	323,7	354,0	401,5	414,5	423,4
VRE valiutų atžvilgiu	149,5	183,5	186,8	191,8	186,9	196,4
NVS valiutų atžvilgiu	64,6	63,5	120,4	117,5	101,5	102,5



VII.
VERTYBINIŲ
POPIERIŲ
RINKA

Vyriausybės vertybinių popierių pirminė rinka

	1995	1997	1999	2000	2001	2002
Surengti aukcionai	72	92	91	60	52	45
Paklausa aukcionuose, mln. Lt						
lždo vekselių	3 526,9	7 007,7	6 048,2	3 677,0	1 393,2	1 325,1
Vyriausybės obligacijų	–	–	113,5	923,0	1 394,4	1 927,5
Aukcionuose parduota (nominaliaja verte), mln. Lt						
lždo vekselių	2 690,0	3 980,8	3 738,5	1 966,3	760,6	680,3
lki 1 mėn.	1098,0	180,0	270,0	–	–	–
1–3 mėn.	468,5	120,0	243,9	100,0	–	–
3–6 mėn.	1 001,9	1 923,7	1 298,5	330,0	–	80,0
6–12 mėn.	121,6	1 757,1	1 926,1	1 536,3	760,6	600,3
Vyriausybės obligacijų	–	–	41,5	486,4	680,0	949,3
Išpirkta, mln. Lt						
lždo vekselių	2 263,4	3 229,1	4 273,3	2 127,2	1 176,9	660,0
lki 1 mėn.	1 133,5	209,2	338,5	–	–	–
1–3 mėn.	426,6	106,4	278,0	155,9	–	–
3–6 mėn.	671,6	2 157,0	1 623,3	378,5	–	80,0
6–12 mėn.	31,7	556,5	2 033,5	1 592,8	1 176,9	580,0
Ilgiau kaip 12 mėn.	–	200,0 ¹	–	–	–	–
Vyriausybės obligacijų	–	–	–	–	41,5	228,8
Apyvartoje (metų pabaigoje), mln. Lt						
lždo vekselių	676,5	1 649,1	1 157,1	996,3	580,0	600,3
lki 1 mėn.	13,5	–	–	–	–	–
1–3 mėn.	110,5	50,0	55,9	–	–	–
3–6 mėn.	462,7	459,5	48,5	–	–	–
6–12 mėn.	89,8	1 139,6	1 052,7	996,3	580,0	600,3
Vyriausybės obligacijų	–	–	41,5	527,8	1 166,4	1 886,9

¹ VVP emisija išplatinta pasirašant.

Vidutinis Vyriausybės vertybinių popierių pelningumas aukcionuose¹

(procentais)

	1995	1997	1999	2000	2001	2002
Iždo vekseliai	26,65	8,90	11,40	8,85	5,67	3,69
Iki 1 mėn.	27,55	6,83	7,75	–	–	–
1–3 mėn.	23,87	6,18	11,69	7,31	–	–
3–6 mėn.	27,12	9,02	10,21	7,54	–	3,43
6–12 mėn.	25,42	9,17	12,67	9,23	5,67	3,72
Vyriausybės obligacijos	–	–	13,73	11,10	7,24	5,20

¹ Metų vidurkis.

Vertybinių popierių antrinė rinkla

	1993	1995	1997	1999	2000	2001	2002
Bendra NVPB kapitalizacija (metų pabaigoje), mln. Lt	71	2 160	10 202	13 882	13 741	12 475	12 836
Akcijų kapitalizacija	71	1 518	8 691	12 706	12 207	10 505	10 065
VVP kapitalizacija	–	642	1 511	1 168	1 529	1 967	2 768
Obligacijų kapitalizacija	–	–	–	8	5	3	3
Bendra NVPB apyvarta, mln. Lt	1,2	499,9	1 463,0	2 302,3	1 758,7	1 841,3	2 024,6
Apyvarta centrinėje rinkoje	0,0	16,8	653,9	154,6	129,7	167,8	210,6
Apyvarta tiesioginiais sandoriais	1,2	483,1	809,5	2 147,7	1 629,0	1 673,5	1 814,0
VVP apyvarta, mln. Lt	–	351,6	504,3	1 055,7	930,0	1 001,1	1 375,0
Apyvarta centrinėje rinkoje	–	4,9	390,5	12,4	1,7	55,9	79,2
Apyvarta tiesioginiais sandoriais	–	346,7	113,8	1 043,3	928,3	945,2	1 295,8
Indeksai (metų pabaigoje), punktais							
LITIN	–	–	903,48	523,49	457,80	321,51	280,35
LITIN-10	–	–	–	1 147,30	1 137,01	1 139,43	1 337,52
LITIN-A	–	1 000,00	1 930,85	1 109,17	1 105,94	–	–
LITIN-G	–	1 000,00	1 862,90	1 088,85	1 046,89	855,34	911,91



VIII.
MOKĖJIMŲ
BALANSAS

VIII.
Mokėjimų
balansas

Einamoji sąskaita

(mln. litų)

	1993	1995	1997	1999	2000	2001	2002
Einamoji sąskaita	-362,9	-2 457,4	-3 925,3	-4 776,3	-2 699,7	-2 295,0	-2 670,6
Prekybos balansas	-665,0	-2 791,7	-4 589,9	-5 618,3	-4 415,1	-4 432,2	-4 867,8
Eksportas (f.o.b. kainomis)	8 711,0	10 824,4	16 769,7	12 586,7	16 201,5	19 555,6	22 013,0
Importas (f.o.b. kainomis)	-9 376,0	-13 616,1	-21 359,6	-18 205,0	-20 616,6	-23 987,7	-26 880,7
Paslaugų balansas	-240,4	-51,6	537,9	1 221,6	1 520,3	1 825,9	1 987,8
Kreditas	855,8	1 940,9	4 127,4	4 366,2	4 235,0	4 626,8	5 398,4
Debetas	-1 096,2	-1 992,5	-3 589,5	-3 144,6	-2 714,7	-2 800,9	-3 410,7
Pajamų balansas	34,3	-51,5	-793,5	-1 031,0	-775,1	-718,8	-642,3
Kreditas	52,7	203,4	320,4	459,2	742,0	822,8	742,0
Debetas	-18,4	-254,9	-1 113,9	-1 490,2	-1 517,1	-1 541,6	-1 384,3
Einamųjų pervedimų balansas	508,2	437,4	920,1	651,4	970,3	1 030,1	851,8
Kreditas	508,2	449,3	947,9	669,6	987,4	1 047,8	862,5
Debetas	-	-11,9	-27,8	-18,2	-17,1	-17,7	-10,8
Einamosios sąskaitos balanso ir BVP santykis,%	-3,1	-9,9	-10,2	-11,2	-6,0	-4,8	-5,3

VIII.
Mokėjimų
balansas

Kapitalo ir finansinė sąskaitos

(mln. litų)

	1993	1995	1997	1999	2000	2001	2002
Kapitalo sąskaita	...	-156,0	16,5	-13,2	8,6	5,5	203,8
Finansinė sąskaita	84,5	1 702,9	3 144,2	4 980,0	2 182,2	1 674,3	1 903,8
Lietuvos investicijos užsienyje	404,3	-190,0	-954,4	-772,2	-420,7	-750,5	155,8
Tiesioginės investicijos	...	-4,0	-107,9	-34,5	-14,8	-28,4	-61,2
Investicijų portfelis	-3,8	-41,8	30,8	-7,8	-565,5	104,9	-477,1
Išvestinės finansinės priemonės	-	-	-	-	-	73,0	72,4
Kitos investicijos	408,1	-144,2	-877,3	-729,9	159,6	-900,0	621,8
Įsiskolinimas už prekes ir paslaugas	...	-257,1	-266,9	341,0	298,2	-319,4	-130,9
Užsienio investicijos Lietuvoje	879,9	2 820,1	5 049,7	4 969,6	3 125,7	3 724,9	3 358,7
Tiesioginės investicijos	135,7	290,2	1 418,0	1 945,8	1 515,5	1 783,3	2 665,7
Investicijų portfelis	2,3	346,6	748,0	2 051,0	1 623,7	952,1	517,0
Išvestinės finansinės priemonės	-	-	-	-	-	-78,3	-82,5
Kitos investicijos	741,9	2 183,3	2 883,7	972,8	-13,5	1 067,8	258,5
Paskolos	1 080,8	1 482,6	1 800,0	899,8	-335,6	-1,8	-288,8
Oficialiosios tarptautinės atsargos	-1 199,7	-927,1	-951,1	782,6	-522,8	-1 300,1	-1 610,8
Klaidos ir praleidimai	278,4	910,6	764,8	-190,5	508,8	615,1	563,0

Duomenys apie finansinės sąskaitos pokyčius pateikti vienoje eilutėje su atitinkamu ženklu:
(+) – užsienio turto sumažėjimas arba įsipareigojimų padidėjimas;
(-) – užsienio turto padidėjimas arba įsipareigojimų sumažėjimas.

VIII.
Mokėjimų
balansas

Tarptautinės investicijos

(metų pabaigoje; mln. litų)

	1997	1999	2000	2001	2002
Tarptautinių investicijų balansas	-7 295,3	-14 855,9	-16 063,7	-16 819,7	-17 044,9
Užsienio turtas	8 594,5	9 811,0	10 710,4	12 504,6	13 991,3
Tiesioginės investicijos užsienyje	103,9	103,8	117,3	191,4	197,0
Akcijos ir reinvesticijos	14,4	64,4	70,4	105,7	120,3
Kitas kapitalas	89,5	39,4	46,9	85,7	76,8
Investicijų portfelis	118,8	130,2	689,2	552,4	948,1
Nuosavybės vertybiniai popieriai	11,7	23,5	23,9	19,6	34,9
Skolos vertybiniai popieriai	107,1	106,7	665,3	532,9	913,2
Išvestinės finansinės priemonės	-	-	-	0,0	0,0
Kitos investicijos	4 120,9	4 608,5	4 469,4	5 084,1	4 833,4
Įsiskolinimas už prekes ir paslaugas	2 122,1	2 035,3	1 750,7	2 074,6	2 278,2
Paskolos	102,2	278,3	1 429,7	1 791,3	956,1
Grynieji pinigai ir indėliai	1 830,5	2 267,9	1 237,3	1 129,0	1 515,7
Kitas užsienio turtas	66,1	27,0	51,7	89,3	83,5
Oficialiosios tarptautinės atsargos	4 250,9	4 968,5	5 434,6	6 676,6	8 012,7
Įsipareigojimai	15 889,8	24 666,8	26 774,1	29 324,3	31 036,2
Tiesioginės investicijos Lietuvoje	4 162,5	8 252,1	9 337,3	10 661,9	13 183,8
Akcijos ir reinvesticijos	2 667,0	6 506,5	7 238,0	8 278,1	10 287,5
Kitas kapitalas	1 495,5	1 745,6	2 099,3	2 383,8	2 896,3
Investicijų portfelis	1 690,0	3 514,0	4 561,4	5 250,4	5 004,4
Nuosavybės vertybiniai popieriai	271,2	427,6	512,2	382,2	367,4
Skolos vertybiniai popieriai	1 418,8	3 086,4	4 049,2	4 868,1	4 637,0
Išvestinės finansinės priemonės	-	-	-	0,0	33,6
Kitos investicijos	10 037,3	12 900,7	12 875,4	13 412,0	12 814,4
Įsiskolinimas už prekes ir paslaugas	2 683,8	2 766,5	2 929,2	3 449,0	3 852,5
Paskolos	6 580,8	9 178,2	9 047,1	8 596,1	7 528,0
Grynieji pinigai ir indėliai	595,8	756,8	591,6	664,4	726,2
Kiti finansiniai įsipareigojimai	176,9	199,2	307,6	702,5	707,7

Tiesioginės užsienio investicijos Lietuvoje

(mln. litų)

Investuotojai	2002	
	srautas	likutis ¹
Airija	-18,2	27,7
Austrija	-3,9	42,3
Baltarusija	1,2	1,6
Belgija	17,6	63,4
Belizas	7,9	6,9
Bosnija ir Hercegovina	2,2	2,7
Čekija	0,5	14,0
Danija	317,2	2 261,9
D. Britanija	50,5	709,5
Estija	381,9	1 547,3
Gibraltaras	3,3	19,7
Graikija	-1,2	0,1
Islandija	-5,9	15,3
Ispanija	14,9	3,8
Italija	24,0	75,9
Izraelis	1,3	3,3
JAV	317,9	1 141,9
Kanada	26,8	85,0
Kinija	3,6	14,4
Kipras	93,1	122,6
Latvija	81,7	196,2
Lenkija	-7,7	283,3
Lichtenšteinas	16,5	57,4
Liuksemburgas	-108,3	155,4
Mergelės salos (D. Britanija)	40,7	202,6
Mergelės salos (JAV)	7,0	7,0
Nyderlandai	-60,5	239,7
Norvegija	11,2	388,5
Prancūzija	61,7	166,3
Rusija	537,0	687,3
Slovakija	0,1	11,2
Suomija	171,6	814,7
Švedija	321,0	2 016,3
Šveicarija	67,0	373,6
Turkija	2,6	42,1
Ukraina	-1,7	6,0
Vengrija	1,2	3,6
Vokietija	303,0	1 263,6
Kiti	-13,1	109,7
Iš viso	2 665,7	13 183,8

¹ Metų pabaigoje.



IX.
PAGRINDINIAI
ŠALIES
EKONOMIKOS
RAIDOS
RODIKLIAI

Pagrindiniai šalies ekonomikos raidos rodikliai

	1995	1997	1999	2000	2001	2002
Bendrasis vidaus produktas (galiojusiomis kainomis)						
Iš viso, mln. Lt	24 781,0	38 519,6	42 608,3	44 697,8	47 497,7	50 678,6
Vienam gyventojui, Lt	6 828	10 774	12 090	12 773	13 644	14 609
Bendrojo vidaus produkto indeksas (palyginamosiomis 2000 m. kainomis; ankstesni metai = 100)						
	103,3	107,0	98,2	104,0	106,5	106,7
Parduotos pramonės produkcijos indeksas (ankstesni metai = 100)						
Visa pramonė	105,3	103,3	90,1	102,2	116,0	103,1
Kasyba bei karjerų eksploatavimas ir apdirbamoji pramonė	100,9	108,0	88,4	105,4	116,1	102,7
Žemės ūkio produkcijos indeksas (ankstesni metai = 100)						
	113,8	108,6	85,5	105,4	94,6	106,0
Vartojimo prekių ir paslaugų kainų indeksas (ankstesni metai = 100)						
	139,6	108,9	100,8	101,0	101,3	100,3
Gamintojų parduotos pramonės produkcijos kainų indeksas (ankstesni metai = 100)						
	109,5	106,0	101,7	115,9	97,0	97,2
Statybos darbų kainų indeksas (ankstesni metai = 100)						
	125,4	109,8	102,2	100,9	99,5	100,0
Žemės ūkio produkcijos supirkimo kainų indeksas (ankstesni metai = 100)						
Visa produkcija	153,7	94,7	95,7	84,8	106,7	88,2
Augininkystės produkcija	146,1	85,5	103,0	88,1	92,7	98,5
Gyvulininkystės produkcija	156,1	98,0	93,2	83,6	113,3	83,8
Vidutinės mėnesio vieno namų ūkio nario disponuojamos pajamos, Lt						
Visos pajamos	–	368,9	428,0	415,4	409,5	422,0
Piniginės pajamos	–	297,0	360,4	349,4	345,5	359,7
Vidutinės mėnesio vieno namų ūkio nario vartojimo išlaidos, Lt						
Visos išlaidos	–	382,6	425,4	404,4	411,4	416,1
Piniginės išlaidos	–	311,3	357,8	338,7	347,5	353,9

Pagrindiniai šalies ekonomikos raidos rodikliai

tęsinys

	1995	1997	1999	2000	2001	2002
Vidutinis mėnesio darbo užmokestis, Lt						
Apskaičiuotasis	480,9	778,1	987,4	970,8	982,3	1 033,7
Išmokėtasis	362,6	576,6	722,4	692,2	699,4	741,1
Realiojo darbo užmokesčio indeksas (ankstesni metai = 100)	103,5	113,4	104,9	94,9	99,7	105,7
Vidutinė nedirbančio pensininko mėnesio senatvės pensija, Lt	150,98	242,62	310,16	312,54	317,61	323,05
Užimtumo lygis ¹ (užimti gyventojai/15–64 m. gyventojai),%	...	61,2	62,3	59,8	57,2	59,6
Bedarbių skaičius ¹ , tūkst.	347,1	257,2	263,3	275,7	284,0	224,4
Nedarbo lygis ¹ (bedarbių skaičius/darbo jėga),%	17,1	14,1	14,1	15,4	17,4	13,8
Eksportas, mln. Lt	10 820,1	15 440,7	12 015,2	15 237,5	18 332,0	20 290,7
Importas, mln. Lt	14 593,9	22 576,9	19 337,9	21 826,0	25 413,2	28 562,2
Užsienio prekybos balansas, mln. Lt	-3 773,8	-7 136,2	-7 322,6	-6 588,5	-7 081,2	-8 271,5
Užsienio prekybos balanso ir BVP santykis, %	-15,2	-18,5	-17,2	-14,7	-14,9	-16,3
Valstybės skola (metų pabaigoje), mln.Lt						
Visa skola	...	8 077,4	12 069,4	12 724,7	12 903,6	13 161,5
Vidaus skola	...	2 470,1	2 354,2	2 827,4	3 047,5	3 983,8
Skola užsieniui	3 305,2	5 607,3	9 715,3	9 897,3	9 856,2	9 177,8
Valstybės skolos užsieniui ir BVP santykis, %	13,3	14,6	22,8	22,1	20,8	18,1

¹ Gyventojų užimtumo tyrimo duomenys.

Kai kurie 2002 m. duomenys yra išankstiniai ir ateityje gali būti patikslinti.

Šaltinis: Statistikos departamento prie Lietuvos Respublikos Vyriausybės ir Finansų ministerijos duomenys.



X.
KAI KURIŲ
RODIKLIŲ
PAAIŠKINIMAI

AKCIJOS. Investicijų vertybiniai popieriai, pažymintys jų savininkų akcininkų dalyvavimą bendrovės kapitale ir suteikiantys jiems turtines ir neturtines teises.

APSIKEITIMO SANDORIS. Sandoris, kurį sudariusios šalys tam tikram laikotarpiui gali apsiukeisti valiutomis.

ATPIRKIMO SANDORIS (REPO; RP). Vertybinių popierių pardavimo sandoris, įsipareigojant juos atpirkti nustatyta kaina ir nustatytu laiku.

EKSPORTAS. Prekės ir paslaugos, parduotos gyventojams, verslo įmonėms ar valstybės institucijoms užsienyje.

GRYNASIS UŽSIENIO TURTAS (GUT). Rodiklis, kuris skaičiuojamas kaip pretenzijų ir įsipareigojimų nerezidentams skirtumas. Jis pagrįstas finansinio programavimo tapatybe, t. y. finansų institucijų piniginiai įsipareigojimai rezidentams lygūs GUT ir grynajam vidaus turtui. Visų ekonomikos sektorių GUT pokyčiai leidžia įvertinti užsienio kapitalo poreikį finansuoti šalies einamąją sąskaitą.

GRYNASIS VIDAUS TURTAS (GVT). Rodiklis, kuris skaičiuojamas pinigų apžvalgos pagrindu kaip grynųjų pretenzijų centrinei vyriausybei, pretenzijų kitiems ekonomikos sektoriams ir likusių grynųjų straipsnių suma. Jis pagrįstas finansinio programavimo tapatybe, t. y. finansų institucijų piniginiai įsipareigojimai rezidentams lygūs GVT ir grynajam užsienio turtui. GVT pokyčiai leidžia įvertinti ekonomikos sektorių įtaką bendrajam likvidumo lygiui.

ILGALAIKĖ PASKOLA. Paskola, kuri suteikiama ilgiau nei vieneriems metams.

IMPORTAS. Užsienio prekės ir paslaugos, įsigytos gyventojų, firmų arba valstybės institucijų.

INDĒLIS. 1. Lėšos (grynieji pinigai, čekiai, vekseliai ir t. t.), laikomos banke ir naudojamos bankininkystės veikloje. Indėlio likutis banke – tai kreditas, suteikiantis indėlininkui teisę gauti iš banko lygiavertę pinigų sumą. 2. Kliento sąskaitos finansų institucijoje kreditavimas grynaisiais pinigais, čekiais arba vekseliais.

INDĒLIS IKI PAREIKALAVIMO. Lėšos, kurias klientas gali atsiimti banke iš anksto neįsėjęs arba panaudoti mokėjimams ir atsiskaitymams.

INVESTICIJOS. Lėšų investavimas į finansinį arba realųjį turtą, siekiant gauti palūkanų arba dividendų, taip pat tikintis turto vertės didėjimo.

ĮSIPAREIGOJIMAS. 1. Pasiskolinta suma. 2. Finansavimo šaltinis, pvz., indėlis banke; 3. Teisinis įsipareigojimas atlyginti nuostolį ar žalą, patirtą dėl veiksmo ar sandorio.

IŠANKSTINIS SANDORIS. Šalių tarpusavio sandoris sutartą ateities datą pirkti arba parduoti valiutą sutartu kursu.

IŽDO VEKSELIAI. Vienerių metų ir trumpesnio laikotarpio Vyriausybės skoliniai įsipareigojimai, viešai parduodami aukcionuose.

KOMERCINIS BANKAS. Akcinio kapitalo pagrindu veikianti įmonė, kuri verčiasi indėlių ir kitų gražintinų lėšų priėmimu ir paskolų teikimu bei prisiima su tuo susijusią riziką ir atsakomybę, taip pat užsiima kita įstatymų nustatyta veikla.

MOKĖJIMŲ BALANSAS. Statistinė ataskaita, parodanti atitinkamo laikotarpio šalies ekonomines operacijas su likusiu pasauliu. Mokėjimų balansą sudaro šios pagrindinės sąskaitos: **einamoji sąskaita**, kuri parodo dvišalius prekių ir paslaugų sandorius, gautas ir sumokėtas palūkanas, dividendus bei pervedimus (negražintinai perduotas vertybes, pinigines lėšas, humanitarinę pagalbą ir t. t.); **kapitalo ir finansinė sąskaitos**, kuriose parodomos nerezidentų negamybinių ir nefinansinių aktyvų operacijos bei kapitalo pervedimai; finansinių aktyvų judėjimas iš šalies į šalį.

Mokėjimų balansas parodo ne prekių, turto ir t. t. apimtį bei būklę, o jų finansų srautus, t. y. nurodytų straipsnių pokyčius per atitinkamą laikotarpį.

NEATIDĒLIOTINAS SANDORIS. Valiutos pirkimas ir pardavimas, kai šalys įsipareigoja mokėjimą įvykdyti ne vėliau kaip per dvi darbo dienas.

NEREZIDENTAI. Juridiniai ir fiziniai asmenys, nuolat gyvenantys bei veikiantys kitose šalyse arba gyvenantys ir veikiantys Lietuvoje trumpiau nei vienerius metus. Išimtis – ambasados, atstovybės, karinės bazės ir kiti panašūs subjektai, taip pat studentai, kurių buvimo ar mokslo trukmė gali būti ilgesnė nei vieneri metai.

NOMINALIOJO EFEKTYVIOJO VALIUTOS KURSO INDEKSAS. Apibendrinantis rodiklis, kuris parodo dvišalių nominaliųjų valiutos kursų (pagrindinių prekybos partnerių) vidutinį pokytį, palyginti su baziniu laikotarpiu.

OFICIALIOSIOS TARPTAUTINĖS ATSARGOS. Jas sudaro: piniginis auksas, SST, atsargų pozicija TVF ir konvertuojamosios valiutos.

PALŪKANŲ NORMA. Kredito kaina, išreikšta procentais.

PASIRINKIMO SANDORIS. Sandoris, suteikiantis teisę, bet ne įsipareigojimą, pirkti arba parduoti valiutą.

PASKOLA. Sandoris, kurio metu nuosavybės savininkas (skolintojas) leidžia kitai šaliai (skolininkui) naudotis savo nuosavybe.

PINIGAI. Visuotinis vertės ekvivalentas, atliekantis mainų, kaupimo, vertės mato, apyvartos ir mokėjimų priemonės funkciją.

PINIGAI APYVARTOJE. Banknotai ir monetos už bankų sistemos ribų.

PINIGAI, IŠLEISTI Į APYVARTĄ. Grynieji pinigai, išleisti centrinio banko.

PINIGŲ APYVARTOS GREITIS. Vidutinis piniginio vieneto apyvartų skaičius per metus. Dažniausiai skaičiuojamas kaip nominaliojo BVP ir pinigų kiekio santykis.

PINIGŲ BAZĖ. Pinigų bazę sudaro: centrinio banko išleisti į apyvartą grynieji pinigai; komercinių bankų atsargos nacionaline valiuta ir privalomosios atsargos užsienio valiutomis.

PINIGŲ ELEMENTAI. Sudedamieji pinigų rodikliai, kurie vartojami kaip pinigų kiekio matai. Priklausomai nuo jų apibrėžimo apima įvairias likvidaus turto grupes (P1 – indėliai iki pareikalavimo ir pinigai apyvartoje; kvazipiniginiai – terminuotieji ir taupomieji indėliai litais bei užsienio valiuta; P2 – P1 ir kvazipiniginiai). Pinigų politikoje gali būti vartojama vienas ar daugiau pinigų apibrėžimų.

PINIGŲ KIEKIS. Bendras pinigų kiekis ekonomikoje. Jį sudaro: pinigai apyvartoje ir indėliai taupomosiose bei einamosiose sąskaitose.

PINIGŲ DAUGIKLIS. Santykis tarp pinigų bazės ir pinigų kiekio.

POZICIJA TVF. Šalies narės TVF nustatyta užsienio valiuta nario mokesčio dalis. Pozicija TVF parodyta šalies oficialiosiose tarptautinėse atsargose.

PRETENZIJA. 1. Reikalavimas atlyginti žalą ar nuostolį, patirtus dėl pakenkimo arba informacijos išskraipymo. 2. Teisė į kitiems priklausančias skolas, privilegijas ir kt.

PRIVALOMOSIOS ATSARGOS. Kredito įstaigų įsipareigojimas laikyti dalį savo įsipareigojimų centriniame banke. Privalomosios atsargos yra pinigų politikos priemonė, padedanti reguliuoti pinigų pasiūlą ir bankų sistemos likvidumą.

REALIOJO EFEKTYVIOJO VALIUTOS KURSO INDEKSAS. Apibendrinantis rodiklis, kuris parodo vidutinį dvišalių nominaliųjų valiutos kursų (pagrindinių prekybos partnerių) ir infliacijos pokytį, palyginti su baziniu laikotarpiu.

REZIDENTAI. Juridiniai ir fiziniai asmenys, nuolat arba laikinai, bet ilgiau nei vienerius metus, gyvenantys Lietuvoje ir turintys ekonominių interesų.

SKOLA. Piniginis skolininko įsipareigojimas.

SPECIALIOSIOS SKOLINIMOSI TEISĖS (SST). Tarptautinio valiutos fondo sukurtos tarptautinės atsargos. Jų vertė nustatoma valiutų „krepšelio“ pagrindu. TVF nariai gali naudotis SST kitų šalių narių finansinėms pretenzijoms apmokėti.

TERMINUOTASIS INDĖLIS. Indėlis, kurio negalima atsiimti be nuostolio anksčiau nustatyto termino arba nepranešus iš anksto.

TRUMPALAIKĖ PASKOLA. Paskola, kuri suteikiama vieneriems metams ar trumpesniai laikotarpiui.

TURTAS. Visa fiziniam ar juridiniam asmeniui priklausanti nuosavybė, turinti komercinę ar menamąją vertę. Turtą gali sudaryti konkreti nuosavybė arba pretenzijos (reikalavimai) kitiems nuosavybės savininkams.

UŽSIENIO VALIUTA. Kitos šalies pinigai.

VERTYBINIAI POPIERIAI. Akcijos, obligacijos ir kiti nuosavybės arba skolos dokumentai, naudojami vykdant finansines operacijas privačiame ir valstybiniame sektoriuose.


VERTYBINIŲ POPIERIŲ APYVARTA NVPB. Vertybinių popierių pasiūla, platinimas, perleidimas ar pasiūlymas perleisti tarpininkaujant vertybinių popierių viešosios apyvartos tarpininkui ir (arba) per reklamą ar kitaip kreipiantis į visuomenę, ir (arba) kreipiantis į daugiau kaip 100 asmenų.

VERTYBINIŲ POPIERIŲ BIRŽOS INDEKSAI (LITIN). Kainos tipo indeksai, kurie parodo dominuojančių vertybinių popierių kainų pasikeitimo antrinėje rinkoje kryptį, dydį ir jų dinamiką per tam tikrą laikotarpį. Indeksai yra akcijų kapitalizacijos sumos tam tikru laiko momentu ir tų pačių akcijų kapitalizacijų sumos pradinio indekso skaičiavimo momentu, t. y. bazinės kapitalizacijos, santykis.

VERTYBINIŲ POPIERIŲ PELNINGUMAS. Investicijų į vertybinius popierius metų pajamos, kaip vertybinių popierių (VP) kainos procentas. Apskaičiuojamas kaip pajamų ir VP pirkimo kainos (rinkos kainos ar kitos vertės išraiškos) santykis.

VERTYBINIŲ POPIERIŲ RINKA. Institucinė ir teisės sistema, kuri įgalina parduoti ar pirkti vertybinius popierius. Skiriamos dvi vertybinių popierių rinkos. Pirminė rinka skirta naujiems išleistiems vertybiniams popieriams, o antrinė – anksčiau išleistiems vertybiniams popieriams pirkti ir parduoti.

VERTYBINIŲ POPIERIŲ RINKOS KAPITALIZACIJA. Bendra vienos arba kelių VP emisijų rinkos vertė, apskaičiuojama VP skaičių dauginant iš VP rinkos kainos.



XI.
SVARBIAUSIOS
LIETUVOS
BANKININKYSTĖS
RAIDOS DATOS

XI.
Svarbiausios
Lietuvos
bankininkystės
raidos datos

1922 m.

- Rugpjūčio 9 d. Steigiamojo Seimo priimtas Piniginio vieneto įstatymas
Rugpjūčio 11 d. Steigiamojo Seimo priimtas Lietuvos banko įstatymas
Rugsėjo 22 d. Ministrų kabineto patvirtintas Lietuvos banko statutas
Rugsėjo 27 d. Pirmojo steigiamojo akcininkų susirinkimo įkurtas Lietuvos bankas
Spalio 2 d. Lietuvos banko veiklos pradžia
Išleistas į apyvartą litas
Valstybės išdinėse pradėtas ostpinigių keitimas į litus

1923 m.

- Sausio 1 d. Nutrauktas atsiskaitymas ostpinigiais
Vasario 6 d. Visoms valdymo įstaigoms uždrausta mokesčius ir rinkliavas priimti užsienio valiutomis
Vasario 23 d. Įsteigtas pirmasis savarankiškas Lietuvos banko skyrius Klaipėdoje
Kovo 1 d. Lietuvos banko perimta pirmoji išdinė Kaune
Kovo 28 d. Įsteigtas Lietuvos banko skyrius Kybartuose
Birželio 27 d. Lietuvos banko perimta paskutinė išdinė Kaišiadoryse (Lietuvos bankas perėmė 21 išdinę)

1925 m.

- Įsteigti Lietuvos banko skyriai Biržuose ir Šilutėje
Išleistos į apyvartą sidabrinės ir bronzinės monetos

1928 m.

- Liepos 15 d. Išleistas pirmasis Lietuvos banko biuletenis (buvo leidžiamas 4 kartus per metus)

1930 m.

- Įsteigti Lietuvos banko skyriai Jurbarkė ir Joniškėje

1931 m.

- Lietuvos bankas tapo Tarptautinių atsiskaitymų banko nariu

1932 m.

- Lietuvos bankas turėjo 26 skyrius

1938 m.

- Kovo 17 d. Atidaryta Lietuvos banko Panemunės keitimo kasa

1939 m.

- Lapkričio 2 d. Įsteigti Lietuvos banko skyriai Vilniuje, Trakuose, Švenčionyse (1939 m. pabaigoje Lietuvos bankas turėjo 29 skyrius)

1940 m.

- Liepos 26 d. Priimtas Bankų nacionalizavimo įstatymas
Rugpjūčio 6 d. Baigta bankų nacionalizacija
Nacionalizuotas Lietuvos bankas perduotas TSRS valstybiniam bankui ir tapo jo respublikiniu padaliniu

XI.
Svarbiausios
Lietuvos
bankininkystės
raidos datos

1990 m.

- Vasario 13 d. Lietuvos TSR Aukščiausiosios Tarybos priimtas Lietuvos banko įstatymas
- Kovo 1 d. Įsteigtas Lietuvos bankas
- Kovo 13 d. Lietuvos Respublikos Aukščiausiosios Tarybos – Atkuriamojo Seimo paskirtas Lietuvos banko valdybos pirmininkas
- Rugsėjo 4 d. Lietuvos Respublikos Aukščiausiosios Tarybos – Atkuriamojo Seimo patvirtintas Lietuvos banko statutas ir pagrindinis kapitalas
- Spalio 2 d. Lietuvos Respublikos Aukščiausiosios Tarybos – Atkuriamojo Seimo priimtas įstatymas „Dėl Lietuvos Respublikoje veikiančių TSRS bankų įstaigų nuosavybės“ ir nutarimas dėl jo įgyvendinimo
- Lapkričio 3 d. Lietuvos Respublikos Vyriausybės priimtas nutarimas „Dėl Lietuvos Respublikos monetų gamybos“
- Lapkričio 17 d. Lietuvos Respublikos Vyriausybės priimtas nutarimas „Dėl litų spausdinimo“
- Gruodžio 27 d. Lietuvos banke atidaryta pirmoji valiutinė sąskaita

1991 m.

- Vasario 28 d. Atidaryta pirmoji Lietuvos banko korespondentinė sąskaita užsienyje (Švedijoje)
- Kovo 1 d. Lietuvos banko perimta TSRS valstybinio banko Lietuvos respublikinė inkasacijos valdyba
- Kovo 21 d. Lietuvos Respublikos Aukščiausiosios Tarybos – Atkuriamojo Seimo priimtas Laikinis valiutos fondų ir atsiskaitymų konvertuojamąja valiuta įstatymas
- Spalio 31 d. Lietuvos banko gauta pirmoji monetų siunta
- Lapkričio 5 d. Lietuvos Respublikos Aukščiausiosios Tarybos – Atkuriamojo Seimo priimtas Lietuvos Respublikos pinigų išleidimo įstatymas
- Sudarytas Lito komitetas
- Lapkričio 29 d. Lietuvos banko gauta pirmoji banknotų siunta
- Gruodžio 9 d. Lito komiteto priimtas nutarimas „Dėl pasiruošimo Lietuvos Respublikos pinigų sistemos pertvarkymui“
- Gruodžio 16 d. Lietuvos banke organizuotas pirmasis užsienio valiutos aukcionas

1992 m.

- Vasario 14 d. Prancūzijos banko grąžintas Lietuvos bankui priklausęs auksas
- Kovo 31 d. Lietuvos banko atgautas Anglijos banke saugotas auksas
- Gegužės 1 d. Išleisti pirmieji rublių pakaitalai talonai
- Birželio 30 d. Atkurta Lietuvos banko narystė ir atgautos akcininko teisės Tarptautinių atsiskaitymų banke (Bazelyje)
- Liepos 2 d. Lietuvos Respublikos Aukščiausiosios Tarybos – Atkuriamojo Seimo priimtas Lietuvos Respublikos komercinių (akcinių) bankų įstatymas
- Rugsėjo 1 d. Lietuvos banko komercinės funkcijos perduotos įsteigtam Lietuvos valstybiniam komerciniam bankui
- Rugsėjo 16 d. Lito komiteto priimtas nutarimas „Dėl Lietuvos Respublikos laikinųjų pinigų – talonų įvedimo ir rublių išėmimo iš apyvartos“

XI.
Svarbiausios
Lietuvos
bankininkystės
raidos datos

- Spalio 1 d. Įvesti laikinieji pinigai talonai
Nutraukta rublių apyvarta
Sukurta nacionalinė pinigų sistema
- Spalio 26 d. Gauta pirmoji TVF paskolos lito stabilumui ir tarptautinėms atsargoms išlaikyti dalis

1993 m.

- Sausio 30 d. Lietuvos Respublikos Vyriausybės ir Lietuvos banko priimtas nutarimas „Dėl Lietuvos banko konvertuojamosios valiutos rezervo sudarymo“
- Birželio 14 d. Lito komiteto priimtas nutarimas „Dėl Lietuvos Respublikos nacionalinių pinigų įvedimo ir laikinųjų pinigų – talonų išėmimo iš apyvartos“
- Birželio 25 d. Išleistas į apyvartą litas
Išleisti į apyvartą 1991 m. laidos 10, 20, 50 ir 100 litų banknotai,
1, 2, 5 litų bei 1, 2, 5, 10, 20 ir 50 centų monetos
- Liepos 20 d. Nutraukta talonų apyvarta
- Rugpjūčio 1 d. Lietuvos Respublikoje nutraukti atsiskaitymai užsienio valiuta
- Spalio 1 d. Tarpbankinės valiutų biržos veiklos pradžia
Pradėtas leisti Lietuvos banko biuletenis
- Gruodžio 10 d. Išleisti į apyvartą 1993 m. laidos 5 ir 50 litų banknotai

1994 m.

- Sausio 25 d. Išleisti į apyvartą 1993 m. laidos 2 ir 20 litų banknotai
- Kovo 1 d. Išleisti į apyvartą 1994 m. laidos 1 lito ir 1993 m. laidos 10 litų banknotai
- Kovo 17 d. Priimtas Lietuvos Respublikos lito patikimumo įstatymas
- Balandžio 1 d. Įsigaliojo Lietuvos Respublikos lito patikimumo įstatymas
- Birželio 1 d. Išimti iš apyvartos 1991 m. laidos 20 litų banknotai
- Liepos 19 d. Lietuvos banke organizuotas pirmasis Lietuvos Vyriausybės vertybinių popierių aukcionas
- Gruodžio 1 d. Priimtas naujas Lietuvos Respublikos Lietuvos banko įstatymas
- Gruodžio 21 d. Priimtas naujas Lietuvos Respublikos komercinių bankų įstatymas

1995 m.

- Vasario 21 d. Priimtas Lietuvos Respublikos kredito unijų įstatymas
- Liepos 3 d. Priimtas Lietuvos Respublikos valstybės investicijų į bankų akcijas įstatymas
- Spalio 20 d. Lietuvos Respublikos Vyriausybės priimtas nutarimas „Dėl kredito unijų ir asociacijų registravimo“
- Gruodžio 21 d. Priimtas Lietuvos Respublikos Gyventojų indėlių draudimo įstatymas
Priimtas Lietuvos Respublikos įstatymas „Dėl priemonių bankų likvidumui palaikyti“

1996 m.

- Sausio 1 d. Išimti iš apyvartos 1991 m. laidos 10 ir 50 litų banknotai, 1, 2 ir 5 litų monetos
- Sausio 4 d. Lietuvos Respublikos Vyriausybės ir Lietuvos banko priimtas nutarimas „Dėl akcinės bendrovės „Aurabankas“ akcijų paėmimo (rekvizavimo)“

XI.
Svarbiausios
Lietuvos
bankininkystės
raidos datos

- Vasario 6 d. Priimtas Lietuvos Respublikos gyventojų indėlių bankrutuojančiuose bankuose dalinio kompensavimo laikinasis įstatymas
- Kovo 12 d. Priimtas Lietuvos Respublikos Lietuvos banko įstatymo pakeitimo ir papildymo įstatymas
- Birželio 4 Priimtas Lietuvos Respublikos akcinės bendrovės „Aurabankas“ reorganizavimo įstatymas
- Birželio 18 d. Priimtas Lietuvos Respublikos vertybinių popierių emisijos bankams restruktūrizuoti įstatymas
- Rugpjūčio 22 d. Priimtas Lietuvos Respublikos akcinės bendrovės Turto banko įstatų patvirtinimo įstatymas
Priimtas Lietuvos Respublikos Lietuvos valstybinio komercinio banko restruktūrizavimo įstatymas
- Spalio 9 d. Priimtas Lietuvos Respublikos gyventojų santaupų kompensavimo įstatymas

1997 m.

- Sausio 16 d. Lietuvos banko valdybos patvirtinta Lietuvos banko pinigų programa 1997–1999 m.
- Balandžio 22 d. Priimtas Lietuvos Respublikos akcinės bendrovės Lietuvos akcinio inovacinio banko prievolių banko kreditoriams įvykdymo bei jo turto perėmimo įstatymas
- Gegužės mėn. Išleistas pirmasis Lietuvos banko periodinio žurnalo „Pinigų studijos“ numeris
- Birželio 4 d. Organizuotas pirmasis atpirkimo sandorių (repo) aukcionas
- Liepos 31 d. Lietuvos banko valdybos patvirtintos Finansinių ataskaitų konsolidavimo ir konsoliduotos priežiūros taisyklės
- Rugpjūčio 14 d. Lietuvos banko valdybos patvirtinti Specialiųjų atidėjimų abejotiniams aktyvams apskaitos ir įrašymo finansinėse ataskaitose bendrieji nuostatai
- Rugpjūčio 28 d. Organizuotas pirmasis terminuotųjų indėlių aukcionas
- Rugsėjo 29 d. Išleista į apyvartą 1 lito vario ir nikelio lydinio moneta, skirta Lietuvos banko ir lito 75-erių metų sukakčiai
- Spalio 23 d. Lietuvos banko valdybos patvirtinti kriterijai ir reikalavimai, kuriuos turi atitikti bankai, pageidaujantys skirstyti Lietuvos valstybės vardu gaunamas užsienio paskolas
- Lapkričio 24 d. Išleisti į apyvartą 1997 m. laidos 200 litų banknotai
- Gruodžio 1 d. Išleistos į apyvartą 50 centų monetos
- Gruodžio 11 d. Lietuvos Respublikos Vyriausybės ir Lietuvos banko patvirtintos Registro apie kliento atliktas operacijas pinigais tvarkymo taisyklės
- Gruodžio 18 d. Lietuvos banko valdybos patvirtintos Lietuvos banko vienos nakties paskolų suteikimo taisyklės
Lietuvos banko valdybos patvirtintos Pinigų plovimo prevencijos metodinės rekomendacijos
- Gruodžio 22 d. Išleisti į apyvartą 1997 m. laidos 10 ir 20 litų banknotai

1998 m.

- Sausio 29 d. Lietuvos banko valdybos patvirtinta nauja Leidimų atidaryti sąskaitas užsienio bankuose išdavimo tvarka
- Kovo 26 d. Lietuvos banko valdybos patvirtintos kredito unijų balansinės ataskaitos ir pelno (nuostolio) ataskaitos formos
Lietuvos banko valdybos patvirtinta Leidimų išdavimo atlikti operacijas užsienio valiuta kredito unijoms bei šių operacijų apskaitos ir įrašymo ataskaitose tvarka

XI.
Svarbiausios
Lietuvos
bankininkystės
raidos datos

- Balandžio 16 d. Lietuvos banko valdybos priimtas nutarimas „Dėl palūkanų normos nustatymo, suteikiant Lietuvos banko vienos nakties paskolas“
- Birželio 4 d. Lietuvos banko valdybos patvirtinta nauja Lito ir užsienio valiutų santykių nustatymo tvarka
- Liepos 9 d. Lietuvos banko valdybos priimtas nutarimas „Dėl nenutrūkstamo kredito įstaigų informacinių ir mokėjimo sistemų funkcionavimo 2000-aisiais metais“
- Liepos 28 d. Lietuvos Respublikos Vyriausybės ir Lietuvos banko patvirtintos priemonės mokėjimų balanso einamosios sąskaitos deficitui mažinti
- Liepos 30 d. Lietuvos banko valdybos patvirtintos Išvestinių finansinių priemonių rizikos valdymo bendrosios nuostatos
- Rugpjūčio 27 d. Lietuvos banko valdybos patvirtintos naujos Kredito unijų veiklos riziką ribojančių normatyvų skaičiavimo taisyklės ir ataskaitos formos
- Rugpjūčio 31 d. Lietuvos banko valdybos priimtas nutarimas „Dėl į bankų ar kitų kredito įstaigų sąskaitas pagal pasaulio sutartis priimtų saugoti indėlių apskaitos ir šių lėšų išsaugojimo garantavimo tvarkos“
- Spalio 15 d. Lietuvos banko valdybos priimtas nutarimas „Dėl komercinių bankų privalomųjų atsargų Vokietijos markėmis (DEM) Lietuvos korespondentinėje sąskaitoje perskaičiavimo į eurus (EUR)“
- Spalio 20 d. Priimtas Lietuvos Respublikos pinigų plovimo prevencijos įstatymo pakeitimo įstatymas
- Spalio 29 d. Lietuvos banko valdybos patvirtinta savaitinės statistinės ataskaitos „Užsienio valiutų pirkimas ir pardavimas“ forma (0603)
Lietuvos banko valdybos patvirtintos Įtariamų padirbtais užsienio valiutos banknotų perdavimo teritoriniam miestui (rajono) policijos komisariatui taisyklės
- Lapkričio 12 d. Lietuvos banko valdybos patvirtintos Užsienio bankų dukterinių bankų bei filialų (skyrių), veikiančių Lietuvos Respublikoje, priežiūros taisyklės
Lietuvos banko valdybos priimtas nutarimas „Dėl lito ir užsienio valiutų santykių bei euro ir Ekonominės ir pinigų sąjungos valstybių narių nacionalinių valiutų perskaičiavimo kursų skelbimo“
Lietuvos banko valdybos patvirtinta Euro ir Ekonominės ir pinigų sąjungos valstybių narių nacionalinių valiutų perskaičiavimo tvarka
- Gruodžio 10 d. Lietuvos banko valdybos patvirtinta Vidutinių tarpbankinių palūkanų normų (VILIBID) ir (VILIBOR) apskaičiavimo ir skelbimo tvarka
- Gruodžio 14 d. Išleisti į apyvartą 1998 m. laidos 50 litų banknotai
- Gruodžio 17 d. Lietuvos banko valdybos priimtas nutarimas „Dėl Bazelio bankų priežiūros komiteto patvirtintų Pagrindinių efektyvios bankų priežiūros principų įgyvendinimo“
Lietuvos banko valdybos patvirtinta savaitinės ataskaitos „Paskolų ir indėlių metinės palūkanų normos“ forma (0602-S) ir ketvirtinės statistinės ataskaitos „Paskolos ekonominei veiklai“ forma (0604)
- Gruodžio 21 d. Išleistos į apyvartą 1, 2 ir 5 litų monetos
- 1999 m.**
- Sausio 12 d. Priimtas Lietuvos Respublikos kvotos Tarptautiniame valiutos fonde didinimo įstatymas
- Sausio 14 d. Lietuvos banko valdybos patvirtinti Banko veiklos (verslo) planų sudarymo reikalavimai
- Sausio 21 d. Lietuvos banko valdybos patvirtintos Bendrosios nuostatos dėl subordinuotų paskolų

XI.
Svarbiausios
Lietuvos
bankininkystės
raidos datos

- Kovo 16 d. Priimtas Lietuvos Respublikos įsakomųjų ir paprastųjų vekselių įstatymas
Priimtas Lietuvos Respublikos čekių įstatymas
- Kovo 18 d. Lietuvos banko valdybos patvirtintos Pinigų plovimo prevencijos metodinės rekomendacijos kredito įstaigoms
- Balandžio 8 d. Lietuvos banko valdybos patvirtintos naujos patikslintos ir papildytos Banko likvidumo normatyvo skaičiavimo taisyklės
Lietuvos banko valdybos patvirtintos Įtariamų padirbtais Lietuvos Respublikos pinigų perdavimo teritoriniam miesto (rajono) policijos komisariatui ir ekspertizės atlikimo Lietuvos banke taisyklės
- Balandžio 22 d. Lietuvos banko valdybos patvirtinti Indėlių sąskaitų tvarkymo nuostatai
Lietuvos banko valdybos patvirtintos Lietuvos Respublikos pinigų mokumo požymių nustatymo ir susidėvėjusių bei sugadintų pinigų keitimo taisyklės
- Gegužės 13 d. Lietuvos banko valdybos priimtas nutarimas „Dėl sisteminės rizikos lygio bankų sistemoje vertinimo“
- Gegužės 27 d. Lietuvos banko valdybos patvirtinta Lietuvos Respublikos juridinių asmenų ir įmonių, neturinčių juridinio asmens teisių, gaunamų užsienio paskolų be valstybės garantijos ir užsienio ūkio subjektams suteikiamų paskolų įregistravimo Lietuvos banke tvarka
- Birželio 2 d. Lietuvos Respublikos Vyriausybės priimtas nutarimas „Dėl laisvo disponavimo atkurtomis santaupomis 2000 m.“
Lietuvos Respublikos Vyriausybės priimtas nutarimas „Dėl laisvo disponavimo paveldėtomis atkurtomis santaupomis“
- Birželio 15 d. Priimtas Lietuvos Respublikos audito įstatymas
- Liepos 1 d. Lietuvos banko valdybos priimtas nutarimas „Dėl Lietuvos banko pinigų politikos priemonių taikymo kryptį“
- Liepos 7 d. Priimtas Lietuvos Respublikos investicijų įstatymas
Priimtas Lietuvos Respublikos Lietuvos banko 1992 metais padarytos kredito emisijos dalies naudojimo įstatymas
- Rugsėjo 13 d. Lietuvos Respublikos Vyriausybės patvirtintos Vekselių ir čekių naudojimo ir Vekselių ir čekių protestavimo taisyklės
Lietuvos Respublikos Vyriausybės patvirtinta Notarų vykdomųjų įrašų atlikimo tvarka
- Spalio 28 d. Priimtas Lietuvos Respublikos mokėjimų įstatymas
Lietuvos banko valdybos priimtas nutarimas „Dėl paskolų, suteikiamų komerciniams bankams, palūkanų normos nustatymo“
Lietuvos banko valdybos priimtas nutarimas „Dėl Lietuvos banko vienos nakties paskolų palūkanų normos nustatymo“
- Lapkričio 4 d. Lietuvos Respublikos Vyriausybės priimtas nutarimas „Dėl specialiųjų atidėjimų abejotinioms paskoloms normų patvirtinimo“
- Gruodžio 2 d. Priimtas Lietuvos Respublikos laikinasis mokėjimų eilės tvarkos įstatymas
- Gruodžio 16 d. Lietuvos banko valdybos priimtas nutarimas „Dėl maksimalios atviros pozicijos užsienio valiuta ir tauriaisiais metalais normatyvo skaičiavimo“
- 2000 m.**
- Vasario 7 d. Lietuvos Respublikos Vyriausybės priimtas nutarimas „Dėl valstybės įmonių ir įstaigų vidaus audito“

XI.
Svarbiausios
Lietuvos
bankininkystės
raidos datos

- Vasario 24 d. Lietuvos banko valdybos patvirtintos Litų ir bazinės valiutos keitimo sandorių tarp Lietuvos banko ir bankų sudarymo ir vykdymo taisyklės
Lietuvos Respublikos Vyriausybės priimtas nutarimas „Dėl bankrutavusių bankų, kurių likvidavimo procedūra pradėta, reikalavimo teisių perleidimo akcinei bendrovei Turto bankui“
- Kovo 9 d. Lietuvos banko valdybos patvirtinta Šalių rizikos nustatymo tvarka
Lietuvos banko valdybos patvirtintos Atpirkimo sandorių tarp Lietuvos banko ir bankų sudarymo ir vykdymo taisyklės
- Balandžio 13 d. Lietuvos banko valdybos priimtas nutarimas „Dėl Lietuvos Respublikos bankų ir (ar) užsienio bankų filialų (skyrių) kitų padalinių Lietuvos Respublikoje“
- Gegužės 18 d. Priimtas Lietuvos Respublikos centrinės kredito unijos įstatymas
- Birželio 29 d. Lietuvos banko valdybos priimtas nutarimas „Dėl kredito unijos įstatų pakeitimų įregistravimo ir licencijos pakeitimo“
Lietuvos banko valdybos patvirtintos statistinių ataskaitų mokėjimų balansui sudaryti formos
- Liepos 12 d. Lietuvos Respublikos Vyriausybės priimtas nutarimas „Dėl specialiųjų atidėjimų abejotinoms paskoloms normų nustatymo“
- Liepos 13 d. Priimtas Lietuvos Respublikos akcinių bendrovių įstatymas
- Liepos 20 d. Lietuvos banko valdybos patvirtinti Kredito įstaigų inspektavimo nuostatai ir nustatytas informacijos, reikalingos priežiūrai atlikti, gavimas
- Rugsėjo 12 d. Priimtas Lietuvos Respublikos garantinio fondo įstatymas
- Rugsėjo 15 d. Lietuvos banko valdybos priimtas nutarimas „Dėl komercinių bankų privalomųjų atsargų“
- Spalio 16 d. Išleisti į apyvartą 2000 m. laidos 100 litų banknotai
- Spalio 26 d. Lietuvos banko valdybos priimtas nutarimas „Dėl duomenų apie bankų sistemos likvidumo būklę skelbimo“
- Lapkričio 30 d. Lietuvos banko valdybos patvirtintos Vidaus audito organizavimo bendrosios nuostatos
Lietuvos banko valdybos patvirtinta ketvirtinės statistinės mokėjimo priemonių ataskaitos forma (0607)
- Gruodžio 18 d. Išleisti į apyvartą 2000 m. laidos 500 litų banknotai
- Gruodžio 21 d. Lietuvos banko valdybos patvirtintos Kapitalo pakankamumo skaičiavimo taisyklės
- 2001 m.**
- Vasario 22 d. Lietuvos banko valdybos patvirtintos Terminuotųjų indėlių Lietuvos banke aukcionų taisyklės
- Vasario 27 d. Priimtas Lietuvos Respublikos indėlių draudimo įstatymas
- Kovo 13 d. Priimtas Lietuvos Respublikos Lietuvos banko įstatymo pakeitimo įstatymas
- Balandžio 12 d. Lietuvos banko valdybos patvirtinti Bendrieji reikalavimai Lietuvos bankui pateikiamiems dokumentams, susijusiems su Lietuvos banko išduodamais leidimais (licencijomis)
Lietuvos banko valdybos patvirtinta Lietuvos banko leidimo įregistruoti banko statuto (įstatų) ir banko filialo (skyriaus) nuostatų pakeitimus išdavimo tvarka
Lietuvos banko valdybos patvirtinta Lietuvos banko leidimų steigti bankų filialus (skyrius) ir atstovybes išdavimo tvarka

XI.
Svarbiausios
Lietuvos
bankininkystės
raidos datos

- Birželio 28 d. Lietuvos banko valdybos priimtas nutarimas „Dėl bazinės valiutos ir oficialaus lito kurso nustatymo“
Lietuvos banko valdybos priimtas nutarimas „Dėl oficialaus lito kurso apskaičiavimo“
- Liepos 10 d. Lietuvos Respublikos Vyriausybės patvirtinta steigiamos Centrinės kredito unijos kapitalo formavimo iš Privatizavimo fondo lėšų programa
- Liepos 19 d. Lietuvos banko valdybos patvirtintos Vertybinių popierių pirkimo, pardavimo ir rediskontavimo Lietuvos banke taisyklės
Lietuvos banko valdybos patvirtintos Lietuvos banko vertybinių popierių išleidimo ir apyvartos taisyklės
Lietuvos banko valdybos priimtas nutarimas „Dėl Lietuvos banko leidimo steigti Centrinę kredito uniją išdavimo“
Lietuvos banko valdybos priimtas nutarimas „Dėl licencijos Centrinės kredito unijos veiklai išdavimo“
Lietuvos banko valdybos priimtas nutarimas „Dėl reikalavimų Centrinės kredito unijos personalui bei leidimo rinkti ar skirti Centrinės kredito unijos vadovus išdavimo tvarkos“
Lietuvos banko valdybos patvirtintos Kredito įstaigų pranešimų pateikimo Lietuvos bankui taisyklės
Lietuvos banko valdybos priimtas nutarimas „Dėl reikalavimų ir rekomendacijų banko valdymo organų nariams ir (ar) banko darbuotojams“
Lietuvos banko valdybos patvirtinta Lietuvos banko leidimų užsienio bankams steigti filialus (skyrus) ir atstovybes Lietuvos Respublikoje ir leidimų jiems veikti išdavimo tvarka
- Rugpjūčio 23 d. Lietuvos banko valdybos patvirtintos Centrinės kredito unijos balansinės ir pelno (nuostolio) ataskaitų formos
Lietuvos banko valdybos patvirtintos Centrinės kredito unijos veiklos riziką ribojančių normatyvų skaičiavimo taisyklės
Lietuvos banko valdybos patvirtinti Centrinės kredito unijos veiklos riziką ribojantys normatyvai
- Rugsėjo 20 d. Lietuvos banko valdybos patvirtintos Lietuvos banko tarpbankinės lėšų pervedimo sistemos taisyklės
- Spalio 4 d. Lietuvos banko valdybos priimtas nutarimas „Dėl maksimalaus atlyginimo bankams už lito ir JAV dolerio keitimo operacijas“
- Spalio 25 d. Lietuvos banko valdybos patvirtintos Litų ir bazinės valiutos – eurų keitimo sandorių tarp Lietuvos banko ir bankų sudarymo ir vykdymo taisyklės
- Lapkričio 26 d. Išleisti į apyvartą 2001 m. laidos 10 litų banknotai
- Gruodžio 6 d. Lietuvos banko valdybos patvirtinti Bendrieji banko vidaus kontrolės organizavimo nuostatai
- Gruodžio 17 d. Išleisti į apyvartą 2001 m. laidos 20 litų banknotai
- Gruodžio 20 d. Lietuvos banko valdybos patvirtintos Lito ir užsienio valiutų santykių nustatymo taisyklės
- 2002 m.**
- Sausio 17 d. Lietuvos banko valdybos patvirtinta Pinigų pervedimo į Lietuvos banke atidarytą banko sąskaitą, kurioje kaupiamos asmenų lėšos už banko išplatintas akcijas, tvarka
- Vasario 14 d. Lietuvos banko valdybos patvirtinti Maksimalūs visuomenei skelbiamos informacijos reikalavimai
Lietuvos banko valdybos priimtas nutarimas „Dėl kredito įstaigų apskaitos tvarkymo“

XI.
Svarbiausios
Lietuvos
bankininkystės
raidos datos

- Kovo 14 d. Lietuvos banko valdybos patvirtintos Kredito įstaigų privalomųjų atsargų taisyklės
- Gegužės 16 d. Lietuvos banko valdybos patvirtinta Baudų ir delspinigių už Kredito įstaigų privalomųjų atsargų taisyklių nesilaikymą skyrimo tvarka
Lietuvos banko valdybos patvirtintos Lietuvos banko elektroninio sertifikavimo sistemos taisyklės
- Birželio 20 d. Priimtas Lietuvos Respublikos indėlių ir įsipareigojimų investuotojams draudimo įstatymas
- Birželio 27 d. Lietuvos banko valdybos priimtas nutarimas „Dėl laisvos formos apskaitos dokumentų naudojimo bankuose ir kitose kredito įstaigose“
- Liepos 4 d. Lietuvos banko valdybos patvirtintos Maksimalios paskolos sumos vienam skolininkui ir didelių paskolų apskaičiavimo taisyklės ir ataskaitos forma (7001)
- Rugsėjo 5 d. Lietuvos banko valdybos patvirtinti Kredito įstaigų finansinės apskaitos tvarkymo ir atskaitomybės rengimo politikos pagrindiniai principai
- Rugsėjo 6 d. Lietuvos Respublikos Vyriausybės patvirtintos Kliento atliekamų operacijų pinigais ir sandorių registro tvarkymo taisyklės
Lietuvos Respublikos Vyriausybės patvirtinti Kriterijai, kuriais vadovaujantis operacija pinigais laikoma įtartina
- Rugsėjo 10 d. Priimtas Lietuvos Respublikos finansų įstaigų įstatymas
- Rugsėjo 26 d. Lietuvos banko valdybos patvirtintos Kliento atliekamų operacijų pinigais ir sandorių registro tvarkymo taisyklės
Lietuvos banko valdybos patvirtinti Kriterijai, kuriais vadovaujantis operacija pinigais laikoma įtartina
- Spalio 17 d. Lietuvos banko valdybos patvirtinta Palūkanų normos spragos apskaičiavimo ataskaitos forma (6005)
- Spalio 22 d. Priimtas Lietuvos Respublikos užsienio valiutos Lietuvos Respublikoje įstatymo 2 ir 3 straipsnių pakeitimo ir 8 straipsnio 2 dalies pripažinimo netekusia galios įstatymas
- Lapkričio 28 d. Lietuvos banko valdybos patvirtintos Metodinės rekomendacijos bankams dėl vidinių rinkos rizikos vertinimo modelių taikymo
- Gruodžio 19 d. Lietuvos banko valdybos patvirtintos Pagrindinės Lietuvos banko užsienio atsargų valdymo nuostatos

Lietuvos bankas
Gedimino pr. 6, LT-2001 Vilnius
Tel. (8 5) 2 68 00 29
Faks. (8 5) 2 62 81 24
El. p. info@lb.lt
<http://www.lb.lt>

Bankų statistikos metraštis
2002

11 sp. l. Tir. 170 egz.

Užsakymas Nr. 211

Išleido Lietuvos bankas, Gedimino pr. 6, LT-2001 Vilnius
Spausdino UAB „Baltijos kopija“, Kareivių g. 13b, LT-2012 Vilnius