

ISSN 1392-687X
ISSN 1648-861X (ONLINE)

2004 Bankų statistikos
METRAŠTIS

Sutartiniai ženklai

„-“	Reiškinio (rodiklio) atitinkamu laikotarpiu nebuvo
„0,0“	Rodiklio dydis yra mažesnis kaip 0,05
„...“	Nėra duomenų, nors reiškinys (rodiklis) atitinkamu laikotarpiu buvo

Santrumpos

Lt	Litas
Ct	Centas
TVF	Tarptautinis valiutos fondas
VVP	Vyriausybės vertybiniai popieriai
VP	Vertybiniai popieriai
SST	Specialiosios skolinimosi teisės
VVPB	Vilniaus vertybinių popierių birža
BVP	Bendrasis vidaus produktas

Pasaulio šalių valiutos

BYR	Baltarusijos rublis
DKK	Danijos krona
GBP	Didžiosios Britanijos svaras sterlingų
EEK	Estijos krona
EUR	Euras
USD	JAV doleris
CYP	Kipro svaras
LVL	Latvijios latas
PLN	Lenkijos zlotas
NOK	Norvegijos krona
RUB	Rusijos rublis
SEK	Švedijos krona
CHF	Šveicarijos frankas
TRL	Turkijos lira
UAH	Ukrainos grivina

TURINYS

1. BENDRIEJI RODIKLIAI

- 1.1. Lietuvos banko balansas / 5
- 1.2. Lietuvos banko turto struktūra / 5
- 1.3. Lietuvos banko įsipareigojimų struktūra / 6
- 1.4. Lietuvos banko užsienio turtas / 6
- 1.5. Oficialiosios tarptautinės atsargos / 7
- 1.6. Lietuvos banko pelnas (nuostolis) / 7
- 1.7. Kredito įstaigų skaičius / 8
- 1.8. Kredito įstaigos / 8
- 1.9. Komercinių bankų pasiskirstymas pagal turto dydį / 10
- 1.10. Komercinių bankų pasiskirstymas pagal įregistruotą akcinį kapitalą / 10
- 1.11. Komercinių bankų akcinio kapitalo struktūra nuosavybės formomis / 11
- 1.12. Konsoliduotas kredito įstaigų balansas / 11
- 1.13. Kredito įstaigų turto struktūra / 12
- 1.14. Kredito įstaigų įsipareigojimų struktūra / 13
- 1.15. Bankų pelnas (nuostolis) / 13
- 1.16. Kredito įstaigų pagrindinių veiklos rodiklių indeksai / 14

2. PINIGAI

- 2.1. Pinigų apžvalga / 15
- 2.2. Pinigų kiekis / 15
- 2.3. Pinigų kiekio indeksai / 16
- 2.4. Grynieji pinigai / 17
- 2.5. Banknotų apyvartoje struktūra / 18
- 2.6. Lietuvos Respublikos proginės monetos / 19

3. INDĖLIAI

- 3.1. Indėliai / 21
- 3.2. Indėliai nacionaline valiuta / 21
- 3.3. Indėliai užsienio valiutomis / 22
- 3.4. Indėliai iki pareikalavimo / 22
- 3.5. Terminuotieji indėliai / 23
- 3.6. Indėlių apimtys indeksai / 23

4. PASKOLOS

- 4.1. Paskolos / 25
- 4.2. Paskolos nacionaline valiuta / 25
- 4.3. Paskolos užsienio valiutomis / 26
- 4.4. Trumpalaikės paskolos / 27
- 4.5. Ilgalaikės paskolos / 27
- 4.6. Trumpalaikių paskolų ekonominėms veikloms struktūra / 28
- 4.7. Ilgalaikių paskolų ekonominėms veikloms struktūra / 29
- 4.8. Paskolų apimtys indeksai / 29

5. INDĖLIŲ IR PASKOLŲ PALŪKANŲ NORMOS

- 5.1. Vidutinės rezidentų indėlių metų palūkanų normos / 31
- 5.2. Vidutinės fizinių asmenų indėlių metų palūkanų normos / 31
- 5.3. Vidutinės paskolų rezidentams metų palūkanų normos / 31
- 5.4. Vidutinės paskolų fiziniams asmenims metų palūkanų normos / 32

6. PINIGŲ IR VALIUTŲ RINKA

- 6.1. Valiutų rinkos apyvarta / 33
- 6.2. Valiutų rinkos apyvartos struktūra / 33
- 6.3. Valiutų rinkos apyvarta pagal sandorių dalyvius / 33

- 6.4. Tarpbankinio skolinimo rinkos sandoriai / 34
- 6.5. Tarpbankinio skolinimo rinkos sandorių struktūra / 34
- 6.6. Vidutinės tarpbankinio skolinimo rinkos sandorių palūkanų normos / 35
- 6.7. Oficialūs užsienio valiutų santykiai / 36
- 6.8. Efektyviųjų lito kursų indeksai / 36

7. VERTYBINIŲ POPIERIŲ RINKA

- 7.1. Vyriausybės vertybinių popierių pirminė rinka / 37
- 7.2. Vidutinis Vyriausybės vertybinių popierių pelningumas aukcionuose / 38
- 7.3. Vertybinių popierių antrinė rinka / 38

8. MOKĖJIMŲ BALANSAS

- 8.1. Einamoji sąskaita / 39
- 8.2. Kapitalo ir finansinė sąskaitos / 39
- 8.3. Tarptautinių investicijų balansas / 40
- 8.4. Tiesioginės užsienio investicijos Lietuvoje / 41

9. PAGRINDINIAI ŠALIES EKONOMIKOS RAIDOS RODIKLIAI

- 9.1. Pagrindiniai šalies ekonomikos raidos rodikliai / 43

10. KAI KURIŲ RODIKLIŲ PAAIŠKINIMAI / 45

11. SVARBIAUSIOS LIETUVOS BANKININKYSTĖS RAIDOS DATOS / 47

1. Bendrieji rodikliai

1.1. Lietuvos banko balansas

(metų pabaigoje; mln. litų)

	1997	1998	1999	2000	2001	2002	2003	2004
Visas turtas	4 477,1	6 140,1	5 277,9	5 658,8	6 886,5	8 206,0	9 734,7	9 318,8
Užsienio turtas	4 258,7	5 847,6	4 976,1	5 375,5	6 629,0	7 932,5	9 448,3	9 028,4
Pretenzijos centrinei Vyriausybei	–	–	6,8	6,8	6,8	6,8	5,4	4,1
Pretenzijos privačiam sektoriui	7,6	6,9	6,1	5,5	6,4	7,8	9,6	10,9
Pretenzijos komerciniams bankams	70,3	52,3	30,2	23,8	15,4	15,8	9,9	9,9
Pretenzijos nebankinėms finansų institucijoms	19,4	6,9	20,0	–	–	–	–	–
Kitas turtas	121,1	226,4	238,8	247,3	228,9	243,1	261,5	265,5
Visi įsipareigojimai	4 477,1	6 140,1	5 277,9	5 658,8	6 886,5	8 206,0	9 734,7	9 318,8
Įsipareigojimai užsieniui	444,4	380,8	363,2	313,4	462,7	371,9	187,9	12,3
Atpirkimo sandoriai	–	–	–	–	206,3	193,1	185,4	–
TVF paskolos Lietuvos bankui	441,4	378,0	360,1	310,6	253,2	175,6	–	–
Kiti įsipareigojimai nerezidentams	3,0	2,8	3,1	2,8	3,2	3,2	2,5	12,3
Vidaus įsipareigojimai	3 586,2	5 172,9	4 391,9	4 734,4	5 767,8	7 118,4	8 754,3	8 472,6
Lietuvos banko išleisti į apyvartą pinigai	2 726,2	3 036,1	2 971,7	2 904,2	3 262,8	4 217,9	5 132,1	5 589,5
Komerčių bankų indėliai	551,3	1 211,8	1 109,3	1 036,6	1 000,2	930,3	1 389,3	1 389,4
Centrinės Vyriausybės indėliai	269,3	906,0	302,1	781,7	1 488,2	1 950,3	2 213,8	1 470,9
Kitų rezidentų indėliai	39,4	19,0	8,8	11,8	16,6	19,9	19,0	22,8
Užsienio paramos fondų lėšos	38,1	40,8	30,8	29,2	28,2	28,5	29,0	29,4
Kapitalo sąskaitos	396,2	519,0	468,9	571,9	618,8	675,0	734,0	794,1
Kiti įsipareigojimai	12,1	26,5	23,0	10,0	8,9	12,1	29,6	10,4

1.2. Lietuvos banko turto struktūra

(metų pabaigoje; procentais)

	1997	1998	1999	2000	2001	2002	2003	2004
Užsienio turtas	95,1	95,2	94,3	95,0	96,3	96,7	97,0	96,9
Pretenzijos centrinei Vyriausybei	–	–	0,1	0,1	0,1	0,1	0,1	0,0
Pretenzijos privačiam sektoriui	0,2	0,1	0,1	0,1	0,1	0,1	0,1	0,1
Pretenzijos komerciniams bankams	1,6	0,9	0,6	0,4	0,2	0,1	0,1	0,1
Pretenzijos nebankinėms finansų institucijoms	0,4	0,1	0,4	–	–	–	–	–
Kitas turtas	2,7	3,7	4,5	4,4	3,3	3,0	2,7	2,9

1.3. Lietuvos banko įsipareigojimų struktūra

(metų pabaigoje; procentais)

	1997	1998	1999	2000	2001	2002	2003	2004
Įsipareigojimai užsieniui	9,9	6,2	6,9	5,5	6,7	4,5	1,9	0,1
Vidaus įsipareigojimai	80,1	84,2	83,2	83,7	83,8	86,8	89,9	90,9
Lietuvos banko išleisti į apyvartą pinigai	76,0	58,7	67,7	61,3	56,6	59,3	58,6	66,0
Komercinių bankų indėliai	15,4	23,4	25,2	21,9	17,3	13,1	15,9	16,3
Centrinės Vyriausybės indėliai	7,5	17,5	6,9	16,5	25,8	27,4	25,3	17,4
Kitų rezidentų indėliai	1,1	0,4	0,2	0,3	0,3	0,2	0,2	0,3
Užsienio paramos fondų lėšos	0,9	0,7	0,6	0,5	0,4	0,4	0,3	0,3
Kapitalo sąskaitos	8,8	8,5	8,9	10,1	9,0	8,2	7,6	8,5
Kiti įsipareigojimai	0,3	0,4	0,4	0,2	0,1	0,1	0,3	0,2

1.4. Lietuvos banko užsienio turtas

(metų pabaigoje; mln. litų)

	1997	1998	1999	2000	2001	2002	2003	2004
Visas užsienio turtas	4 258,7	5 847,6	4 976,1	5 375,5	6 629,0	7 932,5	9 448,3	9 028,4
Auksas	211,0	203,5	188,4	188,4	205,9	211,3	214,6	206,3
Konvertuojamosios valiutos	3 996,9	5 571,7	4 762,4	5 174,0	6 341,8	7 537,4	9 225,7	8 808,1
Grynieji pinigai	4,1	0,4	0,2	0,2	–	–	–	–
Indėliai iki pareikalavimo užsienio bankuose	212,6	396,8	377,1	274,2	442,1	378,7	525,2	58,5
Terminuoti indėliai užsienio bankuose	434,0	609,1	644,6	588,6	244,8	274,3	168,0	469,4
Investicijos į užsienio vertybinius popierius	2 966,6	4 237,3	3 115,9	3 458,6	5 554,9	5 057,9	7 272,2	7 551,5
Atvirkštiniai atpirkimo sandoriai	379,6	328,0	624,6	852,5	100,0	1 826,5	1 260,3	728,8
Nekonvertuojamosios valiutos	0,0	0,0	0,0	–	–	–	–	–
Atsargų pozicija TVF	0,0	0,0	0,0	0,0	0,0	0,1	0,1	0,1
SST	43,1	64,6	17,5	5,3	73,6	175,9	0,2	0,2
Kitas užsienio turtas ¹	7,8	7,8	7,8	7,8	7,8	7,8	7,8	13,7

¹ Lietuvos banko akcijos tarptautinėse organizacijose.

1.5. Oficialiosios tarptautinės atsargos

(metų pabaigoje; mln. Lt)

	1997	1998	1999	2000	2001	2002	2003	2004
Visos atsargos	4 250,9	5 839,9	4 968,4	5 434,6	6 676,6	7 989,8	9 528,3	9 108,9
Piniginis auksas	211,0	203,5	188,4	188,4	205,9	211,3	214,6	206,3
SST	43,1	64,6	17,5	5,3	73,6	175,9	0,2	0,2
Atsargų pozicija TVF	0,0	0,1	0,1	0,1	0,1	0,1	0,1	0,1
Konvertuojamosios valiutos	3 996,8	5 571,7	4 762,4	5 240,8	6 397,1	7 602,5	9 313,5	8 902,4
Grynieji pinigai ir indėliai	1 030,3	1 334,3	1 646,5	1 715,4	786,9	2 479,5	1 953,5	1 256,6
Vertybiniai popieriai	2 966,6	4 237,3	3 115,9	3 525,5	5 610,2	5 123,0	7 360,0	7 645,8
Išvestinės finansinės priemonės	–	–	–	–	–	–	–	–
Kitos pretenzijos	–	–	–	–	–	–	–	–
Oficialiosios tarptautinės atsargos (be aukso), skaičiuojant importo mėnesiais	1,9	2,7	2,7	2,7	2,9	3,1	3,5	2,9

1.6. Lietuvos banko pelnas (nuostolis)

(mln. litų)

	2002	2003	2004
Palūkanų pajamos	272,7	206,0	216,6
Palūkanų išlaidos	61,0	44,5	41,2
Grynosios palūkanų pajamos	211,7	161,5	175,4
Grynosios realizuotos pajamos (išlaidos) iš finansinių operacijų	-17,6	47,3	26,5
Nerealizuotas perkainojimo nuostolis	-22,3	-4,8	-2,9
Grynosios realizuotos pajamos (išlaidos) ir perkainojimo nuostolis	-39,9	42,5	23,7
Komisinių ir kitų atlyginimų pajamos	6,5	7,9	6,6
Komisinių ir kitų atlyginimų išlaidos	0,8	1,1	1,3
Grynosios komisinių ir kitų atlyginimų pajamos	5,6	6,8	5,4
Dividendų pajamos	1,0	1,0	1,3
Kitos pajamos	3,5	2,8	7,6
Grynosios pajamos	182,0	214,6	213,3
Personalo išlaikymo išlaidos	42,8	44,4	48,6
Kitos administracinės išlaidos	11,7	12,3	14,5
Turto nusidėvėjimo išlaidos	13,2	14,8	13,4
Banknotų ir monetų gamybos ir jų apyvartos išlaidos	12,2	10,4	5,2
Specialiųjų atidėjimų pokytis	1,4	0,6	0,6
Pelnas	103,6	133,2	132,1

1.7. Kredito įstaigų skaičius

(metų pabaigoje)

	1997	1998	1999	2000	2001	2002	2003	2004
Visi bankai	13	12	12	11	9	10	10	10
Užsienio bankų skyriai (filialai)	1	2	3	3	4	4	3	2
Užsienio bankų atstovybės	4	4	4	5	2	2	3	3
Kredito unijos	23	28	33	38	40	54	58	62

1.8. Kredito įstaigos

(2004 m. pabaigoje)

Komerciniai bankai

Akcinė bendrovė Ūkio bankas
Akcinė bendrovė Vilniaus bankas
Akcinė bendrovė Šiaulių bankas
Akcinė bendrovė bankas „Snoras“
Uždaroji akcinė bendrovė Medicinos bankas
Akcinė bendrovė bankas „NORD/LB Lietuva“
Akcinė bendrovė bankas „Hansabankas“
Akcinė bendrovė PAREX BANKAS
Akcinė bendrovė Sampo bankas
Akcinė bendrovė VB būsto kreditų ir obligacijų bankas

Užsienio bankų skyriai ir atstovybės

Nordea Bank Finland Plc Lietuvos skyrius
Bayerische Hypo-und Vereinsbank AG Vilniaus skyrius
Raiffeisen Bank Polska S.A. atstovybė Vilniuje
Latvijos Respublikos akcinės bendrovės „Akciju komercbanka „Baltikums“ atstovybė
Latvijos Respublikos akcinės bendrovės RIETUMU BANKA atstovybė

Kredito unijos

Kredito unija „Vievio taupa“, Trakų rajonas
Kredito unija „Sūduvos parama“, Marijampolė
Radviliškio kredito unija, Radviliškis
Pakruojo ūkininkų kredito unija, Pakruojis
Kredito unija „Žemdirbio parama“, Vilkaviškis
Šilutės kredito unija, Šilutė
Žemaitijos valstiečių kredito unija, Plungė
Medicinos kredito unija, Vilnius
Kredito unija „Reiskiai“, Plungės rajonas
Vilniaus regiono kredito unija, Vilnius
Kredito unija „Šešiagrašis“, Lazdijai
Kredito unija „Žemdirbio gerovė“, Šiauliai
Kauno arkivyskupijos kredito unija, Kaunas
Akademinė kredito unija, Kaunas
Kredito unija „Giminėlė“, Kaunas
Kredito unija „Ūkininkų viltis“, Panevėžys

1.8. Kredito įstaigos

tęsinys

Kredito unijos

Akademinė kredito unija, Kaunas
Kredito unija „Giminėlė“, Kaunas
Kredito unija „Ūkininkų viltis“, Panevėžys
Kredito unija „Tikroji viltis“, Naujoji Akmenė
Kredito unija „Jotijos kraštas“, Šakiai
Ekraniečių kredito unija, Panevėžys
Kredito unija „Taupyklė“, Visaginas
Kredito unija „Germanto lobis“, Telšiai
Kredito unija „Vilties kelias“, Vilnius
Kredito unija „Kupiškėnų taupa“, Kupiškis
Kredito unija Skuodo bankelis, Skuodas
Kredito unija „Ūkininkų taupa“, Širvintos
Kredito unija Zanavykų bankelis, Šakiai
Kaišiadorių kredito unija, Kaišiadorys
Kredito unija „Kelmės taupa“, Kelmė
Kredito unija „Prienų taupa“, Prienai
Pasvalio kredito unija, Pasvalys
Kredito unija „Moterų taupa“, Kaunas
Biržų kredito unija, Biržai
Kauno technologijos universiteto kredito unija, Kaunas
Tauragės kredito unija, Tauragė
Šilalės kredito unija, Šilalė
Anykščių kredito unija, Anykščiai
„Achemos“ kredito unija, Jonavos rajonas
Kredito unija „Jonavos žemė“, Jonava
Jurbarko kredito unija, Jurbarkas
Ūkmergės ūkininkų kredito unija, Ukmergė
Klausučių kredito unija, Jurbarko rajonas
Kvėdarnos kredito unija, Šilalės rajonas
Kretingos kredito unija, Kretinga
Raseinių kredito unija, Raseiniai
Rokiškio kredito unija, Rokiškis
Pagėgių kredito unija, Šilutės rajonas
Grinkiškio kredito unija, Radviliškio rajonas
Sedos kredito unija, Mažeikių rajonas
Ignalinos kredito unija, Ignalina
Lietuvos centrinė kredito unija, Kaunas
Kredito unija „Kreditera“, Kėdainiai
Kredito unija „Sveikatos kreditas“, Vilnius
Utenos kredito unija, Utena
Mažeikių kredito unija, Mažeikiai
Palangos kredito unija, Palanga
Joniškio kredito unija, Joniškis
Naftininkų kredito unija, Mažeikių rajonas
Kredito unija „Verslo gija“, Vilnius
Kredito unija „Savas rūpestis“, Šiauliai
Trakų kredito unija, Trakai
Alytaus kredito unija, Alytus
Kredito unija „Gargždų taupa“, Klaipėdos rajonas

1.9. Komerčių bankų pasiskirstymas pagal turto dydį

(metų pabaigoje)

	Mln. Lt					
	iki 50	50–100	100–200	200–500	500–1 000	≥ 1 000
Bankų skaičius						
1997	–	2	1	2	2	4
1998	–	2	1	2	1	4
1999	–	2	2	1	1	4
2000	–	–	3	3	1	3
2001	–	–	2	2	2	3
2002	–	1	1	3	1	4
2003	–	–	1	2	3	4
2004	–	–	1	2	1	6
Palyginta su visu bankų skaičiumi, %						
1997	–	18,2	9,1	18,2	18,2	36,3
1998	–	20,0	10,0	20,0	10,0	40,0
1999	–	20,0	20,0	10,0	10,0	40,0
2000	–	–	30,0	30,0	10,0	30,0
2001	–	–	22,2	22,2	22,2	33,4
2002	–	10,0	10,0	30,0	10,0	40,0
2003	–	–	10,0	20,0	30,0	40,0
2004	–	–	10,0	20,0	10,0	60,0

1.10. Komerčių bankų pasiskirstymas pagal įregistruotą akcinį kapitalą

(metų pabaigoje)

	Mln. Lt			
	iki 30	30–50	50–100	≥ 100
Bankų skaičius				
1997	3	1	4	3
1998	2	2	3	3
1999	2	3	2	3
2000	2	2	2	4
2001	–	4	1	4
2002	1	3	2	4
2003	1	3	1	5
2004	1	2	1	6

1.10. Komerčių bankų pasiskirstymas pagal įregistruotą akcinį kapitalą

tęsinys

	Mln. Lt			
	iki 30	30–50	50–100	≥ 100
Palyginta su visu bankų skaičiumi, %				
1997	27,3	9,0	36,4	27,3
1998	20,0	20,0	30,0	30,0
1999	20,0	30,0	20,0	30,0
2000	20,0	20,0	20,0	40,0
2001	–	44,4	11,2	44,4
2002	10,0	30,0	20,0	40,0
2003	10,0	30,0	10,0	50,0
2004	10,0	20,0	10,0	60,0

1.11. Komerčių bankų akcinio kapitalo struktūra nuosavybės formomis

(metų pabaigoje; akcinis kapitalas = 100)

	1997	1998	1999	2000	2001	2002	2003	2004
Lietuvos Respublikos Vyriausybė ir valstybės įmonės	44,9	36,6	33,6	28,6	8,3	0,1	0,1	0,1
Fiziniai ir juridiniai asmenys	22,0	25,8	31,8	13,7	10,6	11,8	11,2	12,6
Užsienio investuotojai	33,1	37,6	34,6	57,7	81,1	88,1	88,7	87,3

1.12. Konsoliduotas kredito įstaigų¹ balansas

(metų pabaigoje; mln. litų)

	1997	1998	1999	2000	2001	2002	2003	2004
Visas turtas	9 839,2	11 865,8	12 782,2	14 068,3	15 236,4	16 963,8	21 755,2	28 833,4
Atsargos	742,0	1 447,5	1 342,3	1 282,5	1 343,1	1 391,8	1 897,0	1 864,1
Užsienio turtas	1 482,5	1 208,6	1 693,2	2 773,1	3 007,4	2 396,7	2 560,0	4 686,0
Pretenzijos centrinei Vyriausybei	1 850,0	1 886,4	1 506,0	1 880,5	2 398,0	2 844,4	2 556,3	2 656,3
Pretenzijos savivaldos institucijoms	51,9	123,8	212,3	273,5	279,6	302,5	397,1	411,8
Pretenzijos privalomiesiems socialinio ir sveikatos draudimo fondams	40,0	79,2	159,9	270,7	239,2	106,4	135,1	131,1
Pretenzijos valstybės ne finansų įmonėms	109,4	272,7	276,9	304,5	253,1	197,8	148,0	88,5
Pretenzijos privačiam sektoriui	4 161,9	4 866,7	5 538,7	5 203,2	5 531,8	7 213,4	11 460,2	16 019,3
Pretenzijos nebankinėms finansų institucijoms	150,2	462,8	448,3	513,5	791,3	980,5	1 358,0	1 895,6
Neklasifikuotasis turtas	1 251,4	1 518,2	1 604,6	1 566,8	1 392,7	1 530,3	1 243,5	1 080,7

1.12. Konsoliduotas kredito įstaigų¹ balansas

tūsinys

	1997	1998	1999	2000	2001	2002	2003	2004
Visi įsipareigojimai	9 839,2	11 865,8	12 782,2	14 068,3	15 236,4	16 963,8	21 755,2	28 833,4
Indėliai iki pareikalavimo	2 543,1	2 757,8	2 528,8	3 002,5	3 807,9	4 553,0	5 891,9	7 334,5
Terminuotieji ir taupomieji indėliai	623,0	749,7	972,4	1 228,4	1 764,9	2 891,7	3 574,7	4 973,8
Indėliai užsienio valiutomis	1 530,8	2 000,2	2 723,1	3 554,4	4 181,4	3 613,6	3 426,9	4 319,5
Obligacijos	–	–	5,0	–	50,6	9,8	191,1	675,1
Įsipareigojimai užsieniui	1 169,8	1 752,5	2 090,8	2 012,2	2 399,3	2 739,5	5 017,4	6 907,1
Centrinės Vyriausybės indėliai	848,4	681,5	702,0	682,3	365,0	285,4	358,3	551,4
Užsienio paramos fondų lėšos	50,7	22,8	19,5	23,3	2,0	10,0	1,4	2,0
Vyriausybės skolinamos lėšos	615,4	754,1	555,5	287,3	19,6	23,8	37,9	39,1
Privalomųjų socialinio ir sveikatos draudimo fondų lėšos	159,7	110,5	76,4	58,4	73,9	154,0	294,1	592,0
Įsipareigojimai Lietuvos bankui	70,3	52,3	30,2	23,8	15,4	15,8	9,9	9,9
Kapitalo sąskaitos	2 021,3	2 690,4	2 849,7	2 928,5	1 992,6	2 226,6	2 484,5	2 979,0
Neklasifikuotieji įsipareigojimai	206,6	294,0	228,9	267,2	563,9	440,5	467,1	450,0

¹ Lietuvos komerciniai bankai, užsienio bankų skyriai ir kredito unijos.

1.13. Kredito įstaigų turto struktūra

(metų pabaigoje; procentais)

	1997	1998	1999	2000	2001	2002	2003	2004
Atsargos	7,5	12,2	10,5	9,1	8,8	8,2	8,7	6,5
Užsienio turtas	15,1	10,2	13,2	19,7	19,7	14,1	11,8	16,2
Pretenzijos centrinei Vyriausybei	18,8	15,9	11,8	13,4	15,7	16,8	11,8	9,2
Pretenzijos savivaldos institucijoms	0,5	1,0	1,7	1,9	1,8	1,8	1,8	1,4
Pretenzijos privalomiesiems socialinio ir sveikatos draudimo fondams	0,4	0,7	1,2	1,9	1,6	0,6	0,6	0,5
Pretenzijos valstybės ne finansų įmonėms	1,1	2,3	2,2	2,2	1,7	1,2	0,7	0,3
Pretenzijos privačiam sektoriui	42,4	41,0	43,3	37,0	36,3	42,5	52,7	55,6
Pretenzijos nebankinėms finansų institucijoms	1,5	3,9	3,5	3,7	5,2	5,8	6,2	6,6
Neklasifikuotasis turtas	12,7	12,8	12,6	11,1	9,2	9,0	5,7	3,7

1.14. Kredito įstaigų įsipareigojimų struktūra

(metų pabaigoje; procentais)

	1997	1998	1999	2000	2001	2002	2003	2004
Indėliai iki pareikalavimo	25,8	23,2	19,8	21,3	25,0	26,8	27,1	25,4
Terminuotieji ir taupomieji indėliai	6,3	6,3	7,6	8,7	11,6	17,1	16,4	17,3
Indėliai užsienio valiutomis	15,6	16,9	21,3	25,3	27,4	21,3	15,8	15,0
Obligacijos	–	–	0,0	–	0,3	0,1	0,9	2,3
Įsipareigojimai užsieniui	11,9	14,8	16,4	14,3	15,8	16,1	23,1	24,0
Centrinės Vyriausybės indėliai	8,6	5,7	5,5	4,9	2,4	1,7	1,6	1,9
Užsienio paramos fondų lėšos	0,5	0,2	0,2	0,2	0,0	0,1	0,0	0,0
Vyriausybės skolinamos lėšos	6,3	6,4	4,3	2,0	0,1	0,1	0,2	0,1
Privalomųjų socialinio ir sveikatos draudimo fondų lėšos	1,6	0,9	0,6	0,4	0,5	0,9	1,4	2,1
Įsipareigojimai Lietuvos bankui	0,7	0,4	0,2	0,2	0,1	0,1	0,0	0,0
Kapitalo sąskaitos	20,5	22,7	22,3	20,8	13,1	13,1	11,4	10,3
Neklasifikuotieji įsipareigojimai	2,2	2,5	1,8	1,9	3,7	2,6	2,1	1,6

1.15. Bankų¹ pelnas (nuostolis)

(mln. litų)

	1998	1999	2000	2001	2002	2003	2004
Palūkanų pajamos	644,1	848,7	880,2	869,3	766,4	741,9	916,2
Palūkanų išlaidos	268,5	351,4	418,2	400,9	273,0	239,6	305,1
Grynosios palūkanų pajamos	375,6	497,3	461,6	468,4	493,4	502,3	611,1
Išlaidos specialiesiems atidėjimams	54,1	136,5	114,9	125,3	84,4	–41,8	29,4
Pagrindinės veiklos pelnas (nuostolis)	708,3	758,1	762,3	790,5	840,6	911,7	1 084,9
Operacinės išlaidos	426,9	427,8	435,9	499,9	526,5	555,6	549,3
Turto nusidėvėjimas ir amortizacija	52,5	60,7	88,8	94,2	107,0	101,2	100,0
Išlaidos kitiems specialiesiems atidėjimams	5,4	21,6	27,5	16,3	5,8	–60,3	–49,4
Banko įprastosios veiklos pelnas (nuostolis)	72,7	12,7	50,8	–21,8	150,1	230,7	318,9
Neįprastosios ir nebūdingosios veiklos pelnas (nuostolis)	12,8	11,2	0,1	1,5	0,7	–1,1	–1,6
Pelnas (nuostolis) iki apmokestinimo	85,5	23,9	50,9	–20,3	150,8	229,6	317,3
Pelno mokestis	0,1	9,6	3,6	1,2	1,8	2,1	19,3
Grynasis pelnas (nuostolis)	88,6	14,9	52,7	–22,5	146,8	233,7	299,3

¹ Lietuvos komerciniai bankai ir užsienio bankų skyriai.

1.16. Kredito įstaigų pagrindinių veiklos rodiklių indeksai

	1997	1998	1999	2000	2001	2002	2003	2004
1993 m. = 100								
Lietuvos banko turtas	141,2	193,7	166,5	178,5	217,2	259,6	307,0	293,9
Lietuvos banko užsienio turtas	223,6	307,0	261,3	282,2	348,0	417,3	496,1	474,0
Oficialiosios tarptautinės atsargos	264,4	363,2	309,0	338,0	415,2	498,3	592,6	566,5
Konvertuojamosios valiutos	372,4	519,2	443,8	488,3	596,1	710,5	867,8	829,5
Kredito įstaigų turtas	297,5	358,8	386,5	425,4	460,7	512,9	657,8	871,8
Kredito įstaigų užsienio turtas	488,8	398,5	558,3	914,3	991,6	790,2	844,0	1 545,0
Akcininkų nuosavybė	130,1	333,6	342,0	340,6	374,7	450,3	543,6	652,6
Įregistruotas bankų akcinis kapitalas	691,4	759,2	654,7	682,7	818,4	928,6	1 031,0	1 119,8
Ankstesni metai = 100								
Lietuvos banko turtas	121,0	137,1	86,0	107,2	121,7	119,5	118,6	95,7
Lietuvos banko užsienio turtas	127,3	137,3	85,1	108,0	123,3	119,9	119,1	95,6
Oficialiosios tarptautinės atsargos	127,4	137,4	85,1	109,4	122,9	120,0	119,3	95,6
Konvertuojamosios valiutos	131,1	139,4	85,5	110,0	122,1	119,2	122,5	95,6
Kredito įstaigų turtas	133,9	120,6	107,7	110,1	108,3	111,3	128,2	132,5
Kredito įstaigų užsienio turtas	126,2	81,5	140,1	163,8	108,4	79,7	106,8	183,0
Akcininkų nuosavybė	138,7	260,6	102,5	99,6	110,0	120,2	120,7	119,1
Įregistruotas bankų akcinis kapitalas	117,6	109,8	86,2	104,3	119,9	113,5	111,0	108,6

2. Pinigai

2.1. Pinigų apžvalga¹

(metų pabaigoje; mln. litų)

	1997	1998	1999	2000	2001	2002	2003	2004
Užsienio turtas	5 741,2	7 056,3	6 669,4	8 148,7	9 636,5	10 329,2	12 008,3	13 714,4
Įsipareigojimai užsieniui	2 257,8	2 764,3	3 013,4	2 780,4	3 210,5	3 333,3	5 326,7	6 983,4
Grynasis užsienio turtas	3 483,3	4 292,0	3 656,0	5 368,3	6 426,0	6 996,0	6 681,7	6 731,1
Pretenzijos centrinei Vyriausybei ²	1 890,0	1 965,6	1 672,7	2 157,9	2 644,0	2 957,5	2 696,8	2 791,4
Centrinės Vyriausybės lėšos ²	1 892,8	2 452,0	1 635,9	1 809,6	1 946,6	2 413,5	2 904,1	2 653,3
Grynosios pretenzijos centrinei Vyriausybei ²	-2,8	-486,5	36,8	348,3	697,3	544,1	-207,3	138,1
Pretenzijos savivaldos institucijoms	51,9	123,8	212,3	273,5	279,6	302,5	397,1	411,8
Pretenzijos valstybės ne finansų įmonėms	109,4	272,7	276,9	304,5	253,1	197,8	148,0	88,5
Pretenzijos privačiam sektoriui	4 169,5	4 873,5	5 544,8	5 208,8	5 538,2	7 221,3	11 469,8	16 030,2
Pretenzijos nebankinėms finansų institucijoms	169,6	469,7	468,3	513,5	791,3	980,5	1 358,0	1 895,6
Vidaus kreditas	4 497,6	5 253,3	6 539,0	6 648,5	7 559,6	9 246,1	13 165,6	18 564,1
Pinigai	5 109,9	5 570,7	5 274,9	5 672,6	6 744,3	8 329,2	10 535,2	12 472,0
Kvazipinigai	2 162,0	2 756,4	3 697,0	4 782,9	5 946,3	6 505,4	7 001,6	9 293,4
Obligacijos	-	-	5,0	-	50,6	9,8	191,1	675,1
Užsienio paramos fondų lėšos	88,8	63,6	50,3	52,5	30,2	38,5	30,5	31,4
Kiti grynieji straipsniai	620,2	1 154,5	1 167,9	1 508,8	1 214,2	1 359,2	2 088,9	2 823,3

¹ Pateikti Lietuvos banko, šalies komercinių bankų, užsienio bankų skyrių, kredito unijų duomenys ir Vyriausybės grynoji pozicija TVF.

² Įskaitant privalomuosius socialinio ir sveikatos draudimo fondus.

2.2. Pinigų kiekis

(metų pabaigoje; mln. litų)

	1997	1998	1999	2000	2001	2002	2003	2004
Pinigų bazė	3 277,5	4 247,9	3 852,0	3 940,8	4 263,0	5 148,2	6 521,5	6 978,9
Lietuvos banko išleisti į apyvartą pinigai	2 726,2	3 036,1	2 971,7	2 904,2	3 262,8	4 217,9	5 132,1	5 589,5
Komercinių bankų atsargos nacionaline valiuta	390,0	867,8	444,6	620,6	583,5	591,1	991,4	885,1
Komercinių bankų privalomosios atsargos užsienio valiutomis	161,3	344,0	435,6	415,9	416,7	339,2	397,9	504,3
Pinigų kiekis P2	7 271,8	8 327,1	8 971,9	10 455,4	12 690,6	14 834,6	17 536,8	21 765,5
Pinigai P1	5 109,9	5 570,7	5 274,9	5 672,6	6 744,3	8 329,2	10 535,2	12 472,0
Pinigai apyvartoje	2 535,5	2 800,4	2 738,7	2 658,3	2 919,9	3 756,4	4 632,1	5 121,2
Indėliai iki pareikalavimo	2 574,4	2 770,3	2 536,1	3 014,2	3 824,5	4 572,8	5 903,2	7 350,8

2.2. Pinigų kiekis

tęsinys

	1997	1998	1999	2000	2001	2002	2003	2004
Kvazipinigai	2 162,0	2 756,4	3 697,0	4 782,9	5 946,3	6 505,4	7 001,6	9 293,4
Terminuotieji ir taupomieji indėliai	623,0	749,7	972,4	1 228,4	1 764,9	2 891,7	3 574,7	4 973,8
Indėliai užsienio valiutomis	1 539,0	2 006,7	2 724,6	3 554,5	4 181,4	3 613,7	3 426,9	4 319,6
Pinigų apyvartos greitis, kartais:								
P2	5,4	5,3	4,8	4,4	3,8	3,5	3,2	2,8
P1	7,7	8,0	8,2	8,0	7,2	6,2	5,3	5,0
Pinigų daugikliai:								
P2	2,2	2,0	2,3	2,7	3,0	2,9	2,7	3,1
P1	1,6	1,3	1,4	1,4	1,6	1,6	1,6	1,8

2.3. Pinigų kiekio indeksai

	1997	1998	1999	2000	2001	2002	2003	2004
1993 m. = 100								
Pinigų bazė	293,8	380,8	345,3	353,2	382,1	461,5	584,6	625,6
Lietuvos banko išleisti į apyvartą pinigai	326,5	363,6	355,9	347,8	390,8	505,1	614,6	669,4
Pinigų kiekis P2	272,0	311,5	335,6	391,1	474,7	554,9	656,0	814,2
Grynasis užsienio turtas	240,6	296,5	252,6	370,9	443,9	483,3	461,6	465,0
Grynasis vidaus turtas	309,1	329,2	433,7	415,0	511,1	638,2	885,6	1 226,5
Pinigai P1	292,6	319,0	302,0	324,8	386,2	476,9	603,2	714,1
Pinigai apyvartoje	320,5	353,9	346,1	336,0	369,0	474,8	585,5	647,3
Kvazipinigai	233,3	297,4	398,9	516,1	641,6	701,9	755,5	1 002,7
Ankstesni metai = 100								
Pinigų bazė	132,1	129,6	90,7	102,3	108,2	120,8	126,7	107,0
Lietuvos banko išleisti į apyvartą pinigai	136,4	111,4	97,9	97,7	112,3	129,3	121,7	108,9
Pinigų kiekis P2	134,1	114,5	107,7	116,5	121,4	116,9	118,2	124,1
Grynasis užsienio turtas	132,0	123,2	85,2	146,8	119,7	108,9	95,5	100,7
Grynasis vidaus turtas	136,0	106,5	131,7	95,7	123,1	124,9	138,5	138,5
Pinigai P1	141,5	109,0	94,7	107,5	118,9	123,5	126,5	118,4
Pinigai apyvartoje	133,5	110,4	97,8	97,1	109,8	128,6	123,3	110,6
Kvazipinigai	119,2	127,5	134,1	129,4	124,3	109,4	107,6	132,7

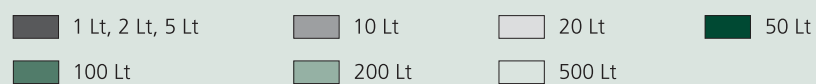
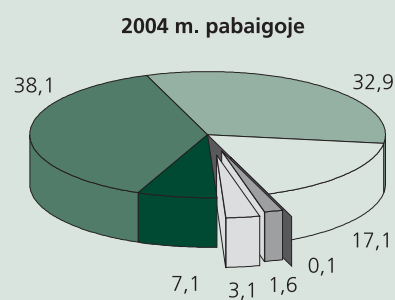
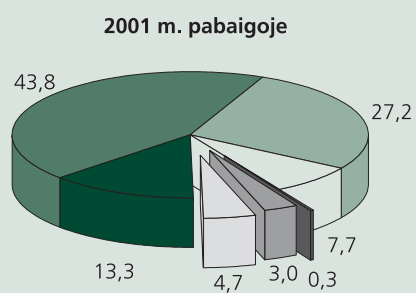
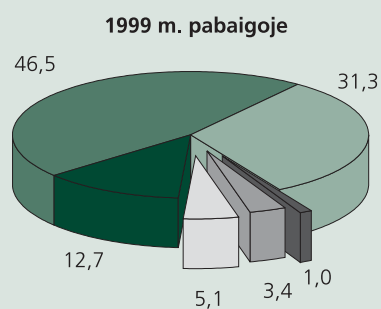
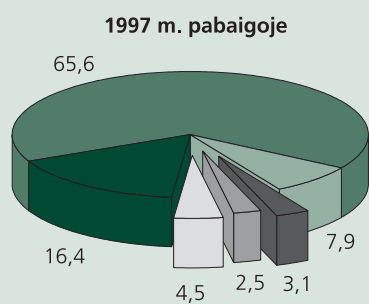
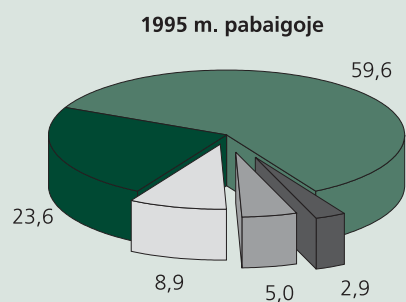
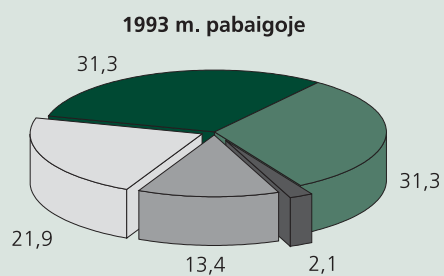
2.4. Grynieji pinigai

(mln. litų)

	1997	1998	1999	2000	2001	2002	2003	2004
Išleista į apyvartą banknotų ir monetų	1 880,2	2 367,3	4 039,5	4 963,5	2 173,7	2 092,0	2 252,2	2 018,8
Išimta iš apyvartos banknotų ir monetų	1 148,6	2 036,5	4 127,5	5 030,2	1 814,9	1 136,7	1 337,4	1 561,0
Grynasis pinigų išleidimas, išėmimas (–)	731,6	330,8	–88,0	–66,8	358,8	955,3	914,8	457,8
Visi banknotai apyvartoje (metų pabaigoje)	2 701,8	3 027,1	2 906,6	2 822,1	3 172,1	4 121,4	5 028,5	5 476,0
1 Lt	12,9	13,5	13,0	5,2	3,0	2,7	2,7	2,6
2 Lt	22,1	21,8	10,1	4,2	3,0	2,7	2,6	2,6
5 Lt	49,8	23,3	7,6	3,7	2,8	2,5	2,4	2,3
10 Lt	68,3	103,9	98,9	95,4	93,5	84,7	84,7	85,9
20 Lt	120,5	172,9	147,4	141,4	147,6	166,0	169,0	168,4
50 Lt	442,5	306,8	370,4	367,2	421,2	371,2	396,7	388,3
100 Lt	1 773,6	1 455,2	1 350,3	1 320,8	1 393,2	1 946,1	2 046,5	2 086,4
200 Lt	212,1	929,6	908,9	842,0	862,8	1 061,5	1 534,3	1 801,8
500 Lt	–	–	–	42,2	245,0	484,0	789,8	937,6
Visos monetos apyvartoje (metų pabaigoje)	27,7	33,0	65,2	82,1	90,7	96,5	103,6	113,5
1 Lt	1,5	1,7	5,4	13,5	17,1	18,8	20,6	23,2
2 Lt	1,1	1,3	11,0	17,3	20,2	22,3	24,6	27,7
5 Lt	1,0	1,9	21,9	25,4	26,5	26,9	28,4	30,0
1 ct	0,8	0,9	1,0	1,2	1,3	1,5	1,7	2,0
2 ct	0,9	1,1	1,2	1,3	1,4	1,6	1,8	2,0
5 ct	1,3	1,4	1,5	1,6	1,7	1,8	1,9	2,2
10 ct	8,1	9,1	8,8	8,7	9,0	9,5	10,0	10,6
20 ct	7,1	8,5	7,8	7,3	7,5	7,8	8,3	8,9
50 ct	6,0	7,1	6,6	6,0	6,0	6,2	6,4	6,9
Proginės monetos ir numizmatiniai rinkiniai (metų pabaigoje; tūkst. Lt)								
1 Lt proginė moneta (auksinė)	1,5	1,5	1,5	1,5	1,5	1,5	1,5	1,5
5 Lt proginės monetos	–	3,3	14,9	15,0	15,0	28,3	29,6	29,9
10 Lt proginė moneta (auksinė)	–	–	13,9	39,9	54,9	55,0	55,0	55,0
10 Lt proginės monetos	308,2	355,1	392,4	417,9	418,8	464,1	455,8	464,8
50 Lt proginės monetos	1 827,9	2 111,5	2 401,1	2 890,1	3 111,1	3 232,9	3 440,3	3 836,1
100 Lt proginė moneta (auksinė)	–	–	–	199,0	199,9	199,9	200,0	200,0
200 Lt proginė moneta (aukso ir sidabro)	–	–	–	–	–	–	300,4	332,4
Numizmatiniai rinkiniai	61,5	62,0	62,2	76,7	83,3	93,8	152,8	164,6

2.5. Banknotų apyvartoje struktūra

(palyginta su visa suma; procentais)



2.6. Lietuvos Respublikos proginės monetos

Nominalas	Monetos pavadinimas	Išleidimo data
10 Lt	Stepono Dariaus ir Stasio Girėno skrydžio per Atlantą 60-osioms metinėms	1993 07 16
10 Lt	Popiežiaus Jono Pauliaus II apsilankymo Lietuvoje proga	1993 09 02
10 Lt	Pasaulio lietuvių dainų šventės proga	1994 07 01
50 Lt	Lietuvos Nepriklausomybės atkūrimo penkmečiui	1995 03 08
10 Lt	Penktųjų Pasaulio lietuvių sporto žaidynių proga	1995 07 20
50 Lt	Mikalojaus Konstantino Čiurlionio gimimo 120-osioms metinėms	1995 09 19
50 Lt	1991 m. sausio 13-ajai paminėti	1996 01 10
50 Lt	XXVI olimpinėms žaidynėms Atlantoje paminėti	1996 04 15
50 Lt	Lietuvos karaliui Mindaugui (iš serijos „Lietuvos valdovai“)	1996 07 01
50 Lt	Didžiajam Lietuvos kunigaikščiui Gediminui (iš serijos „Lietuvos valdovai“)	1996 09 19
50 Lt	Pirmosios lietuviškos knygos 450-osioms metinėms	1997 01 02
50 Lt	Karaimų ir totorių įsikūrimo Lietuvoje 600-osioms metinėms	1997 04 15
1 Lt	Lietuvos banko ir lito 75-erių metų sukakčiai (auksinė)	1997 09 29
50 Lt	Adomo Mickevičiaus gimimo 200-osioms metinėms	1998 03 30
10 Lt	Vilniui (iš serijos „Lietuvos miestai“)	1998 09 30
50 Lt	Didžiajam Lietuvos kunigaikščiui Algirdui (iš serijos „Lietuvos valdovai“)	1998 12 07
5 Lt	Jungtinių Tautų Vaikų fondo (UNICEF) tarptautinė monetų programa „Pasaulio vaikai“	1998 12 21
10 Lt	Kaunui (iš serijos „Lietuvos miestai“)	1999 04 06
50 Lt	Vincui Kudirkai (1858–1899)	1999 05 31
50 Lt	Baltijos kelio 10-mečiui	1999 08 16
50 Lt	Didžiajam Lietuvos kunigaikščiui Kęstučiui (iš serijos „Lietuvos valdovai“)	1999 11 29
10 Lt	Tarptautinė programa „Mažiausios aukso monetos pasaulyje. Aukso istorija“	1999 12 21
50 Lt	Kazimiero Semenavičiaus veikalo „Didysis artilerijos menas“ išleidimo 350-osioms metinėms	2000 02 01
50 Lt	Nepriklausomybės atkūrimo 10-mečiui	2000 03 06
50 Lt	XXVII olimpinėms žaidynėms Sidnėjuje	2000 07 10
50 Lt	Didžiajam Lietuvos kunigaikščiui Vytautui (iš serijos „Lietuvos valdovai“)	2000 11 30
100 Lt	Didžiajam Lietuvos kunigaikščiui Vytautui (iš serijos „Lietuvos valdovai“; auksinė)	2000 11 30
50 Lt	Naujam tūkstantmečiui	2000 12 27
50 Lt	Motiejaus Valančiaus gimimo 200-osioms metinėms	2001 02 28
50 Lt	Jono Basanavičiaus (1851–1927) gimimo 150-osioms metinėms	2001 11 19
10 Lt	Klaipėdai (iš serijos „Lietuvos miestai“)	2002 03 27
5 Lt	Lietuvos gamtai (tarptautinė programa „Išsaugokime gamtą“)	2002 06 26
50 Lt	Trakų salos piliai (iš serijos „Lietuvos istorijos ir architektūros paminklai“)	2002 09 30
200 Lt	Mindaugo karūnavimo 750-osioms metinėms	2003 06 25
50 Lt	Vilniaus katedrai (iš serijos „Lietuvos istorijos ir architektūros paminklai“)	2003 07 30
50 Lt	XXVIII olimpiados žaidynėms Atėnuose	2003 10 17
50 Lt	Vilniaus universiteto 425-erių metų sukakčiai	2004 04 20
50 Lt	Pažaislio kamaldulių vienuolyno ansambliui (iš serijos „Lietuvos istorijos ir architektūros paminklai“)	2004 06 22
50 Lt	Pirmojo Lietuvos Statuto 475-erių metų sukakčiai	2004 09 14
50 Lt	Kuršių nerijai (UNESCO pasaulio paveldas)	2004 12 15

3. Indėliai

3.1. Indėliai¹

(metų pabaigoje)

	1997	1998	1999	2000	2001	2002	2003	2004
Apimtis, mln. Lt								
Visi indėliai	6 006,4	6 669,5	7 450,1	9 175,7	11 658,9	13 484,1	16 985,4	22 372,6
Rezidentų indėliai	5 452,7	6 078,1	6 789,9	8 422,0	10 188,9	11 418,6	13 309,0	1 7243,3
Valstybės ne finansų įmonių indėliai	214,9	184,9	164,8	184,7	303,3	412,6	435,0	454,3
Privačių įmonių indėliai	2 056,6	1 939,0	1 752,5	2 245,2	2 741,1	3 336,3	4 064,6	5 549,6
Fizinių asmenų indėliai	2 177,3	2 938,5	3 913,8	4 947,8	6 225,2	6 741,5	7 721,4	9 619,1
Kiti indėliai ²	1 003,9	1 015,8	958,7	1 044,3	919,3	928,3	1 088,0	1 620,3
Nerezidentų indėliai	553,7	591,4	660,3	753,8	1 470,0	2 065,5	3 676,4	5 129,3
Struktūra, %								
Rezidentų indėliai	90,8	91,1	91,1	91,8	87,4	84,7	78,4	77,1
Valstybės ne finansų įmonių indėliai	3,9	3,0	2,4	2,2	3,0	3,6	3,3	2,6
Privačių įmonių indėliai	37,7	31,9	25,8	26,7	26,9	29,2	30,5	32,2
Fizinių asmenų indėliai	39,9	48,3	57,6	58,7	61,1	59,0	58,0	55,8
Kiti indėliai	18,5	16,8	14,2	12,4	9,0	8,2	8,2	9,4
Nerezidentų indėliai	9,2	8,9	8,9	8,2	12,6	15,3	21,6	22,9

¹ Lietuvos komerciniuose bankuose ir užsienio bankų skyriuose.

² 3.1, 3.2, 3.3, 3.4 ir 3.5 lentelėse kiti indėliai – centrinės Vyriausybės, finansų, savivaldos institucijų, bankų ir ne pelno organizacijų indėliai.

3.2. Indėliai nacionaline valiuta

(metų pabaigoje)

	1997	1998	1999	2000	2001	2002	2003	2004
Apimtis, mln. Lt								
Visi indėliai	3 673,1	3 877,1	3 810,8	4 633,8	5 936,6	7 798,6	9 883,5	12 935,4
Rezidentų indėliai	3 649,9	3 843,4	3 784,9	4 595,1	5 896,5	7 741,1	9 818,8	12 822,8
Valstybės ne finansų įmonių indėliai	178,4	130,4	117,7	146,9	249,5	376,6	364,3	326,2
Privačių įmonių indėliai	1 545,6	1 444,3	1 161,2	1 561,5	1 965,2	2 384,8	2 900,6	3 658,3
Fizinių asmenų indėliai	1 217,7	1 559,0	1 892,3	2 184,6	2 952,2	4 200,1	5 601,6	7 405,7
Kiti indėliai	708,3	709,7	613,8	702,1	729,5	779,7	952,4	1 432,6
Nerezidentų indėliai	23,2	33,7	25,9	38,8	40,1	57,5	64,8	112,6
Struktūra, %								
Rezidentų indėliai	99,4	99,1	99,3	99,2	99,3	99,3	99,3	99,1
Valstybės ne finansų įmonių indėliai	4,9	3,4	3,1	3,2	4,2	4,9	3,7	2,5
Privačių įmonių indėliai	42,3	37,6	30,7	34,0	33,3	30,8	29,5	28,5
Fizinių asmenų indėliai	33,4	40,6	50,0	47,5	50,1	54,2	57,1	57,8
Kiti indėliai	19,4	18,4	16,2	15,3	12,4	10,1	9,7	11,2
Nerezidentų indėliai	0,6	0,9	0,7	0,8	0,7	0,7	0,7	0,9

3.3. Indėliai užsienio valiutomis

(metų pabaigoje)

	1997	1998	1999	2000	2001	2002	2003	2004
Apimtis, mln. Lt								
Visi indėliai	2 333,3	2 792,4	3 639,4	4 541,9	5 722,3	5 685,5	7 101,8	9 437,2
Rezidentų indėliai	1 802,8	2 234,7	3 005,0	3 826,9	4 292,4	3 677,5	3 490,2	4 420,6
Valstybės ne finansų įmonių indėliai	36,5	54,5	47,2	37,8	53,7	36,0	70,7	128,1
Privačių įmonių indėliai	510,9	494,7	591,3	683,7	775,9	951,4	1 164,0	1 891,4
Fizinių asmenų indėliai	959,7	1 379,5	2 021,6	2 763,3	3 272,9	2 541,4	2 119,8	2 213,4
Kiti indėliai	295,7	306,0	344,9	342,1	189,8	148,7	135,7	187,7
Nerezidentų indėliai	530,5	557,7	634,4	715,0	1 429,9	2 008,0	3 611,6	5 016,7
Struktūra, %								
Rezidentų indėliai	77,3	80,0	82,6	84,3	75,0	64,7	49,1	46,8
Valstybės ne finansų įmonių indėliai	2,0	2,4	1,6	1,0	1,3	1,0	2,0	2,9
Privačių įmonių indėliai	28,3	22,1	19,7	17,9	18,1	25,9	33,4	42,8
Fizinių asmenų indėliai	53,2	61,7	67,3	72,2	76,2	69,1	60,7	50,1
Kiti indėliai	16,5	13,8	11,4	8,9	4,4	4,0	3,9	4,2
Nerezidentų indėliai	22,7	20,0	17,4	15,7	25,0	35,3	50,9	53,2

3.4. Indėliai iki pareikalavimo

(metų pabaigoje)

	1997	1998	1999	2000	2001	2002	2003	2004
Apimtis, mln. Lt								
Visi indėliai	4 011,2	4 153,5	3 827,0	4 485,3	5 425,6	6 367,6	8 092,9	10 951,4
Rezidentų indėliai	3 686,8	3 873,1	3 587,7	4 183,9	5 113,0	5 935,4	7 370,5	9 701,2
Valstybės ne finansų įmonių indėliai	186,1	172,4	147,9	144,3	259,6	273,3	293,5	297,5
Privačių įmonių indėliai	1 870,5	1 754,7	1 462,8	1 782,9	2 236,4	2 487,8	3 032,8	4 076,7
Fizinių asmenų indėliai	900,4	1 194,4	1 354,2	1 559,8	2 041,8	2 613,9	3 345,6	4 205,6
Kiti indėliai	729,8	751,6	622,7	696,9	575,2	560,4	698,6	1 121,3
Nerezidentų indėliai	324,5	280,4	239,4	301,4	312,5	432,2	722,4	1 250,3
Struktūra, %								
Rezidentų indėliai	91,9	93,2	93,7	93,3	94,2	93,2	91,1	88,6
Valstybės ne finansų įmonių indėliai	5,1	4,5	4,1	3,4	5,1	4,6	4,0	3,1
Privačių įmonių indėliai	50,7	45,3	40,8	42,6	43,7	41,9	41,1	42,0
Fizinių asmenų indėliai	24,4	30,8	37,7	37,3	39,9	44,0	45,4	43,3
Kiti indėliai	19,8	19,4	17,4	16,7	11,3	9,5	9,5	11,6
Nerezidentų indėliai	8,1	6,8	6,3	6,7	5,8	6,8	8,9	11,4

3.5. Terminuotieji indėliai

(metų pabaigoje)

	1997	1998	1999	2000	2001	2002	2003	2004
Apimtis, mln. Lt								
Visi indėliai	1 995,1	2 516,0	3 623,1	4 690,4	6 233,4	7 116,6	8 892,5	11 421,2
Rezidentų indėliai	1 765,9	2 205,0	3 202,2	4 238,1	5 075,9	5 483,2	5 938,5	7 542,2
Valstybės ne finansų įmonių indėliai	28,8	12,5	16,9	40,4	43,7	139,3	141,5	156,8
Privačių įmonių indėliai	186,1	184,3	289,7	462,3	504,8	848,5	1 031,8	1 472,9
Fizinių asmenų indėliai	1 276,9	1 744,1	2 559,6	3 388,0	4 183,3	4 127,5	4 375,7	5 413,5
Kiti indėliai	274,1	264,1	336,0	347,4	344,1	367,9	389,4	499,0
Nerezidentų indėliai	229,2	311,0	420,9	452,4	1 157,5	1 633,3	2 954,0	3 879,0
Struktūra, %								
Rezidentų indėliai	88,5	87,6	88,4	90,4	81,4	77,0	66,8	66,0
Valstybės ne finansų įmonių indėliai	1,7	0,5	0,5	1,0	0,9	2,5	2,4	2,1
Privačių įmonių indėliai	10,5	8,4	9,1	10,9	9,9	15,5	17,4	19,5
Fizinių asmenų indėliai	72,3	79,1	79,9	79,9	82,4	75,3	73,7	71,8
Kiti indėliai	15,5	12,0	10,5	8,2	6,8	6,7	6,5	6,6
Nerezidentų indėliai	11,5	12,4	11,6	9,6	18,6	23,0	33,2	34,0

3.6. Indėlių apimtys indeksai

(metų pabaigoje)

	1997	1998	1999	2000	2001	2002	2003	2004
1993 m. = 100								
Visi indėliai	294,5	327,1	365,3	450,0	571,7	661,2	832,9	1 097,1
Nacionaline valiuta	279,4	294,9	289,8	352,4	451,5	593,1	751,7	983,8
Užsienio valiutomis	322,1	385,5	502,4	627,0	789,9	784,9	980,4	1 302,8
Visi indėliai iki pareikalavimo	270,2	279,8	257,8	302,0	365,4	428,9	545,1	737,6
Nacionaline valiuta	278,1	289,5	262,2	310,3	377,1	449,8	580,7	734,5
Užsienio valiutomis	250,0	255,2	246,6	281,3	335,8	375,8	454,8	745,6
Visi terminuotieji indėliai	359,7	453,7	653,3	845,7	1 123,9	1 283,2	1 603,4	2 059,4
Nacionaline valiuta	284,6	317,9	407,6	531,9	768,5	1 203,8	1 480,5	2 046,1
Užsienio valiutomis	421,4	565,0	854,7	1 103,1	1 415,5	1 348,3	1 704,2	2 070,2
Ankstesni metai = 100								
Visi indėliai	145,3	111,0	111,7	123,2	127,1	115,7	126,0	131,7
Nacionaline valiuta	151,6	105,6	98,3	121,6	128,1	131,4	155,2	130,9
Užsienio valiutomis	136,4	119,7	130,3	124,8	126,0	99,4	99,8	132,9

3.6. Indėlių apimtys indeksai

tesinys

	1997	1998	1999	2000	2001	2002	2003	2004
Visi indėliai iki pareikalavimo	150,3	103,5	92,1	117,2	121,0	117,4	127,1	135,3
Nacionaline valiuta	159,1	104,1	90,6	118,4	121,5	119,3	129,1	126,5
Užsienio valiutomis	129,9	102,1	96,6	114,1	119,4	111,9	121,0	163,9
Visi terminuotieji indėliai	136,3	126,1	144,0	129,5	132,9	114,2	125,0	128,4
Nacionaline valiuta	126,6	111,7	128,2	130,5	144,5	156,6	123,0	138,2
Užsienio valiutomis	142,3	134,1	151,3	129,1	128,3	95,3	126,4	121,5

4. Paskolos

4.1. Paskolos¹

(metų pabaigoje)

	1997	1998	1999	2000	2001	2002	2003	2004
Apimtis, mln. Lt								
Visos paskolos	4 149,7	5 150,3	5 910,7	5 916,1	7 279,5	8 921,8	13 548,1	18 848,4
Paskolos rezidentams	4 083,8	5 024,2	5 680,8	5 630,6	6 906,1	8 555,4	13 243,1	18 646,4
Paskolos valstybės ne finansų įmonėms	149,2	349,5	425,5	291,1	253,1	197,8	148,0	88,1
Paskolos privačioms įmonėms	3 167,1	3 493,3	3 858,2	3 715,3	4 545,1	5 697,1	8 505,4	11 006,4
Paskolos fiziniams asmenims	363,0	523,7	660,0	573,1	713,9	1 216,1	2 396,1	4 424,9
Kitos paskolos ²	404,4	657,7	737,2	1 051,2	1 394,0	1 444,4	2 193,5	3 127,0
Paskolos nerezidentams	65,9	126,1	229,8	285,5	373,3	366,5	305,0	201,9
Struktūra, %								
Paskolos rezidentams	98,4	97,6	96,1	95,2	94,9	95,9	97,7	98,9
Paskolos valstybės ne finansų įmonėms	3,6	7,0	7,5	5,2	3,7	2,3	1,1	0,5
Paskolos privačioms įmonėms	77,6	69,5	67,9	66,0	65,8	66,6	64,2	59,0
Paskolos fiziniams asmenims	8,9	10,4	11,6	10,2	10,3	14,2	18,1	23,7
Kitos paskolos	9,9	13,1	13,0	18,6	20,2	16,9	16,6	16,8
Paskolos nerezidentams	1,6	2,4	3,9	4,8	5,1	4,1	2,3	1,1

¹ Lietuvos komercinių bankų ir užsienio bankų skyrių.

² 4.1, 4.2, 4.3, 4.4 ir 4.5 lentelėse kitos paskolos – paskolos centrinei Vyriausybei, privalomiejiems socialinio ir sveikatos draudimo fondams, finansų, savivaldos institucijoms, bankams ir ne pelno organizacijoms.

4.2. Paskolos nacionaline valiuta

(metų pabaigoje)

	1997	1998	1999	2000	2001	2002	2003	2004
Apimtis, mln. Lt								
Visos paskolos	2 502,9	2 273,9	2 269,7	1 963,0	2 862,7	4 361,1	6 116,2	7 823,9
Paskolos rezidentams	2 499,2	2 258,2	2 246,5	1 856,4	2 725,2	4 305,1	6 075,6	7 814,4
Paskolos valstybės ne finansų įmonėms	67,0	177,7	159,6	20,4	28,5	85,0	51,2	24,1
Paskolos privačioms įmonėms	1 824,7	1 404,3	1 341,3	1 114,7	1 641,0	2 518,0	3 147,0	3 954,3
Paskolos fiziniams asmenims	339,7	436,5	451,4	288,1	386,3	879,2	1 655,5	2 470,2
Kitos paskolos	267,7	239,7	294,2	433,3	669,5	822,9	1 221,8	1 365,8
Paskolos nerezidentams	3,7	15,7	23,3	106,6	137,5	56,0	40,6	9,5

4.2. Paskolos nacionaline valiuta

tęsinys

	1997	1998	1999	2000	2001	2002	2003	2004
Struktūra, %								
Paskolos rezidentams	99,9	99,3	99,0	94,6	95,2	98,7	99,3	99,9
Paskolos valstybės ne finansų įmonėms	2,7	7,8	7,1	1,1	1,0	2,0	0,8	0,3
Paskolos privačioms įmonėms	73,0	62,2	59,7	60,0	60,2	58,5	51,8	50,6
Paskolos fiziniams asmenims	13,6	19,3	20,1	15,5	14,2	20,4	27,2	31,6
Kitos paskolos	10,7	10,7	13,1	23,4	24,6	19,1	20,2	17,5
Paskolos nerezidentams	0,1	0,7	1,0	5,4	4,8	1,3	0,7	0,1

4.3. Paskolos užsienio valiutomis

(metų pabaigoje)

	1997	1998	1999	2000	2001	2002	2003	2004
Apimtis, mln. Lt								
Visos paskolos	1 646,9	2 876,4	3 640,9	3 953,1	4 416,8	4 560,7	7 431,9	11 024,5
Paskolos rezidentams	1 584,7	2 766,0	3 434,4	3 774,2	4 180,9	4 250,2	7 167,5	10 832,1
Paskolos valstybės ne finansų įmonėms	82,2	171,7	265,9	270,7	224,7	112,8	96,8	64,0
Paskolos privačioms įmonėms	1 342,4	2 089,1	2 516,9	2 600,6	2 904,2	3 179,1	5 358,4	7 052,0
Paskolos fiziniams asmenims	23,3	87,2	208,6	285,0	327,6	336,9	740,6	1 954,7
Kitos paskolos	136,7	418,0	443,0	617,9	724,5	621,5	971,7	1 761,3
Paskolos nerezidentams	62,2	110,4	206,5	178,9	235,8	310,5	264,4	192,4
Struktūra, %								
Paskolos rezidentams	96,2	96,2	94,3	95,5	94,7	93,2	96,4	98,3
Paskolos valstybės ne finansų įmonėms	5,2	6,2	7,7	7,2	5,4	2,7	1,4	0,6
Paskolos privačioms įmonėms	84,7	75,5	73,3	68,9	69,5	74,8	74,8	65,1
Paskolos fiziniams asmenims	1,5	3,2	6,1	7,5	7,8	7,9	10,3	18,0
Kitos paskolos	8,6	15,1	12,9	16,4	17,3	14,6	13,5	16,3
Paskolos nerezidentams	3,8	3,8	5,7	4,5	5,3	6,8	3,6	1,7

4.4. Trumpalaikės paskolos

(metų pabaigoje)

	1997	1998	1999	2000	2001	2002	2003	2004
Apimtis, mln. Lt								
Visos paskolos	2 535,7	2 362,6	2 418,3	2 242,3	2 317,7	2 473,0	3 258,6	3 666,7
Paskolos rezidentams	2 487,0	2 287,2	2 237,3	1 990,9	2 023,1	2 307,2	3 186,9	3 552,1
Paskolos valstybės ne finansų įmonėms	65,3	318,8	406,8	117,0	127,6	133,4	73,0	22,0
Paskolos privačioms įmonėms	2 087,7	1 797,5	1 607,6	1 560,0	1 602,0	1 830,6	2 217,9	2 003,6
Paskolos fiziniams asmenims	127,5	113,2	88,2	65,2	52,0	51,2	88,9	80,1
Kitos paskolos	206,5	57,7	134,7	248,8	241,5	292,0	807,1	1 446,3
Paskolos nerezidentams	48,8	75,4	181,0	251,4	294,6	165,8	71,7	114,6
Struktūra, %								
Paskolos rezidentams	98,1	96,8	92,5	88,8	87,3	93,3	97,8	96,9
Paskolos valstybės ne finansų įmonėms	2,6	14,0	18,2	5,9	6,3	5,8	2,3	0,6
Paskolos privačioms įmonėms	84,0	78,6	71,9	78,3	79,2	79,3	69,6	56,4
Paskolos fiziniams asmenims	5,1	4,9	3,9	3,3	2,6	2,2	2,8	2,3
Kitos paskolos	8,3	2,5	6,0	12,5	11,9	12,7	25,3	40,7
Paskolos nerezidentams	1,9	3,2	7,5	11,2	12,7	6,7	2,2	3,1

4.5. Ilgalaikės paskolos

(metų pabaigoje)

	1997	1998	1999	2000	2001	2002	2003	2004
Apimtis, mln. Lt								
Visos paskolos	1 614,0	2 787,6	3 492,4	3 673,8	4 961,8	6 448,8	10 289,5	15 181,7
Paskolos rezidentams	1 596,9	2 737,0	3 443,6	3 639,7	4 883,0	6 248,1	10 056,2	15 094,3
Paskolos valstybės ne finansų įmonėms	84,0	30,6	18,6	174,1	125,5	64,4	75,1	66,1
Paskolos privačioms įmonėms	1 079,4	1 695,8	2 250,6	2 155,3	2 943,1	3 866,5	6 287,5	9 002,8
Paskolos fiziniams asmenims	235,6	410,5	571,9	507,9	661,9	1 164,8	2 307,2	4 344,7
Kitos paskolos	197,9	600,0	602,5	802,4	1 152,4	1 152,3	1 386,4	1 680,7
Paskolos nerezidentams	17,1	50,7	48,8	34,1	78,8	200,7	233,3	87,4

4.5. Ilgalaikės paskolos

tęsinys

	1997	1998	1999	2000	2001	2002	2003	2004
Struktūra, %								
Paskolos rezidentams	98,9	98,2	98,6	99,1	98,4	96,9	97,7	99,4
Paskolos valstybės ne finansų įmonėms	5,3	1,1	0,5	4,8	2,5	1,0	0,8	0,4
Paskolos privatioms įmonėms	67,6	62,0	65,4	59,2	60,3	61,9	62,5	59,7
Paskolos fiziniams asmenims	14,7	15,0	16,6	14,0	13,6	18,6	22,9	28,8
Kitos paskolos	12,4	21,9	17,5	22,0	23,6	18,5	13,8	11,1
Paskolos nerezidentams	1,1	1,8	1,4	0,9	1,6	3,1	2,3	0,6

4.6. Trumpalaikių paskolų ekonominėms veikloms struktūra

(metų pabaigoje; procentais)

	1999	2000	2001	2002	2003	2004
Žemės ūkis, medžioklė ir miškininkystė	5,2	2,3	2,1	2,9	1,7	1,8
Žuvininkystė	0,1	0,0	0,0	0,0	0,0	0,0
Kasyba ir karjerų eksploatavimas	0,1	0,1	0,1	0,5	0,3	0,2
Apdirbamoji pramonė	28,1	29,4	28,3	26,7	17,9	17,0
Elektros, dujų ir vandens tiekimas	14,5	14,8	9,7	6,7	14,3	3,1
Statyba	3,2	2,7	3,9	4,0	3,1	3,8
Didmeninė ir mažmeninė prekyba; automobilių, motociklų remontas; asmeninių ir buitinių daiktų taisymas	31,4	34,2	41,1	39,7	38,0	29,2
Viešbučiai ir restoranai	0,3	0,2	0,3	0,2	0,5	1,4
Transportas, sandėliavimas ir ryšiai	3,8	1,8	1,0	3,7	1,9	1,9
Finansinis tarpininkavimas	1,7	2,6	7,5	10,3	17,9	23,5
Nekilnojamasis turtas, nuoma ir kita verslo veikla	1,2	1,6	1,1	2,2	1,7	5,2
Viešasis valdymas ir gynimas, privalomasis socialinis draudimas	9,8	9,4	4,2	2,1	1,4	11,2
Švietimas	0,0	0,1	0,0	0,1	0,0	0,0
Sveikata ir socialinis darbas	0,0	0,0	0,1	0,3	0,4	0,2
Kita komunalinė, socialinė ir asmeninė aptarnavimo veikla	0,5	0,8	0,6	0,6	0,7	1,4
Kitos ekonominės veiklos	0,1	–	–	–	–	–

4.7. Ilgalaikių paskolų ekonominėms veikloms struktūra

(metų pabaigoje; procentais)

	1999	2000	2001	2002	2003	2004
Žemės ūkis, medžioklė ir miškininkystė	3,8	2,2	1,4	2,0	2,4	2,9
Žuvininkystė	0,2	0,0	0,2	0,3	0,1	0,2
Kasyba ir karjerų eksploatavimas	0,7	0,7	0,5	0,5	0,4	0,3
Apdirbamoji pramonė	31,7	27,7	24,3	24,3	30,2	25,4
Elektros, dujų ir vandens tiekimas	9,2	4,8	7,7	9,3	7,4	10,2
Statyba	3,7	4,0	3,0	5,0	4,3	3,9
Didmeninė ir mažmeninė prekyba; automobilių, motociklų remontas; asmeninių ir buitinių daiktų taisymas	16,5	17,3	16,5	16,4	18,2	18,2
Viešbučiai ir restoranai	2,7	2,2	1,8	2,6	2,6	2,3
Transportas, sandėliavimas ir ryšiai	9,0	8,7	9,7	6,7	4,3	3,5
Finansinis tarpininkavimas	11,7	11,2	12,5	13,3	11,3	11,5
Nekilnojamasis turtas, nuoma ir kita verslo veikla	3,8	7,9	8,7	10,5	12,3	15,6
Viešasis valdymas ir gynimas, privalomasis socialinis draudimas	3,9	10,3	10,8	6,3	3,6	3,6
Švietimas	0,1	0,2	0,3	0,3	0,2	0,1
Sveikata ir socialinis darbas	1,9	1,3	1,0	0,6	0,9	1,3
Kita komunalinė, socialinė ir asmeninė aptarnavimo veikla	0,9	1,5	1,6	2,0	1,6	1,0
Kitos ekonominės veiklos	0,2	–	–	–	–	–

4.8. Paskolų apimtys indeksai

(metų pabaigoje)

	1997	1998	1999	2000	2001	2002	2003	2004
1993 m. = 100								
Visos paskolos	196,5	243,9	279,9	280,2	344,7	422,5	641,6	892,6
Nacionaline valiuta	191,7	174,2	173,8	150,3	219,2	334,0	468,4	599,2
Užsienio valiutomis	204,3	356,9	451,7	490,5	548,0	565,8	922,1	1 367,8
Visos trumpalaikės paskolos	131,3	122,3	125,2	116,1	120,0	128,0	168,7	189,8
Nacionaline valiuta	134,2	102,4	95,1	86,8	92,2	117,9	150,0	156,4
Užsienio valiutomis	126,6	153,3	172,2	161,8	163,4	143,8	197,8	242,0
Visos ilgalaikės paskolos	897,7	1 550,4	1 942,4	2 043,3	2 759,6	3 586,7	5 722,7	8 443,7
Nacionaline valiuta	723,6	838,0	902,8	738,2	1 395,8	2 334,7	3 415,9	4 698,5
Užsienio valiutomis	1 322,1	3 284,0	4 471,4	5 217,6	6 078,2	6 634,9	11 337,8	17 558,2

4.8. Paskolų apimties indeksai

tesinys

	1997	1998	1999	2000	2001	2002	2003	2004
Ankstesni metai = 100								
Visos paskolos	120,8	124,1	114,8	100,1	123,0	122,6	151,9	139,1
Nacionaline valiuta	109,4	90,9	99,8	86,5	145,8	152,3	140,2	127,9
Užsienio valiutomis	143,4	174,7	126,6	108,6	111,7	103,3	163,0	148,3
Visos trumpalaikės paskolos	112,4	93,2	102,4	92,7	103,4	106,7	131,8	112,5
Nacionaline valiuta	102,0	76,3	92,8	91,3	106,1	127,9	127,3	104,2
Užsienio valiutomis	135,2	121,1	112,3	93,9	101,0	88,0	137,5	122,3
Visos ilgalaikės paskolos	136,9	172,7	125,3	105,2	135,1	130,0	159,6	147,5
Nacionaline valiuta	125,1	115,8	107,7	81,8	189,1	167,3	146,3	137,5
Užsienio valiutomis	156,5	248,4	136,2	116,7	116,5	109,2	170,9	154,9

5. Indėlių ir paskolų palūkanų normos

5.1. Vidutinės rezidentų indėlių metų palūkanų normos¹

(procentais)

	1997	1998	1999	2000	2001	2002	2003	2004
Terminuotieji indėliai								
Nacionaline valiuta	7,44	5,96	4,89	3,80	2,98	1,67	1,27	1,24
Užsienio valiutomis	5,42	4,23	4,36	4,41	3,06	1,80	1,51	1,49
Trumpalaikiai indėliai								
Nacionaline valiuta	7,44	5,93	4,84	3,72	2,89	1,60	1,22	1,21
Užsienio valiutomis	5,42	4,21	4,33	4,38	3,01	1,78	1,49	1,48
Ilgalaikiai indėliai								
Nacionaline valiuta	8,44	7,81	8,08	8,79	6,76	4,34	3,46	3,08
Užsienio valiutomis	6,77	5,28	5,55	5,82	4,90	2,69	2,22	2,29
Indėliai iki pareikalavimo								
Nacionaline valiuta	2,30	2,00	1,85	1,54	1,16	0,48	0,27	0,24
Užsienio valiutomis	1,24	1,34	1,27	1,07	0,80	0,35	0,20	0,21

¹ 5.1, 5.2, 5.3 ir 5.4 lentelėse metų vidurkis.

5.2. Vidutinės fizinių asmenų indėlių metų palūkanų normos

(procentais)

	1999	2000	2001	2002	2003	2004
Terminuotieji indėliai						
Nacionaline valiuta	7,40	7,18	5,15	3,00	2,33	2,10
Užsienio valiutomis	4,52	4,74	3,82	1,83	1,59	1,49
Trumpalaikiai indėliai						
Nacionaline valiuta	7,36	7,06	4,98	2,84	2,18	1,98
Užsienio valiutomis	4,49	4,69	3,75	1,78	1,53	1,42
Ilgalaikiai indėliai						
Nacionaline valiuta	8,09	8,89	6,77	4,32	3,46	3,07
Užsienio valiutomis	5,50	5,87	4,89	2,69	2,22	2,29

5.3. Vidutinės paskolų rezidentams metų palūkanų normos

(procentais)

	1997	1998	1999	2000	2001	2002	2003	2004
Visos paskolos								
Nacionaline valiuta	13,86	11,98	12,99	11,89	9,28	6,63	5,77	5,73
Užsienio valiutomis	11,90	10,27	11,45	10,62	7,86	5,72	4,12	3,87

5.3. Vidutinės paskolų rezidentams metų palūkanų normos

(procentais)

	1997	1998	1999	2000	2001	2002	2003	2004
Trumpalaikės paskolos								
Nacionaline valiuta	13,97	12,20	13,27	12,10	9,60	6,60	5,66	5,54
Užsienio valiutomis	12,59	10,84	11,92	10,93	8,36	6,24	4,94	3,68
Ilgalaikės paskolos								
Nacionaline valiuta	13,43	11,26	12,31	11,39	8,95	6,66	5,83	5,79
Užsienio valiutomis	10,90	9,64	10,91	10,21	7,52	5,47	3,86	3,91

5.4. Vidutinės paskolų fiziniams asmenims metų palūkanų normos

(procentais)

	1999	2000	2001	2002	2003	2004
Visos paskolos						
Nacionaline valiuta	13,25	12,65	9,96	7,00	6,22	6,90
Užsienio valiutomis	11,59	11,45	8,31	6,11	4,18	3,89
Paskolos vartojimo prekėms ir paslaugoms įsigyti						
Nacionaline valiuta	15,27	14,46	12,11	10,70	9,40	9,67
Užsienio valiutomis	13,41	12,28	10,34	7,62	7,13	4,71
Paskolos gyvenamajam būstui įsigyti						
Nacionaline valiuta	10,07	10,40	8,77	6,05	4,84	4,53
Užsienio valiutomis	11,16	11,31	7,68	5,87	3,95	3,78
Trumpalaikės paskolos						
Nacionaline valiuta	14,83	13,75	11,28	8,29	7,01	7,01
Užsienio valiutomis	12,92	11,91	9,97	6,60	5,48	4,53
Paskolos vartojimo prekėms ir paslaugoms įsigyti						
Nacionaline valiuta	14,96	14,12	11,87	10,97	9,29	8,40
Užsienio valiutomis	13,31	12,18	12,43	8,38	6,35	5,15
Paskolos gyvenamajam būstui įsigyti						
Nacionaline valiuta	16,26	15,43	12,27	7,60	5,09	5,73
Užsienio valiutomis	14,59	13,43	12,64	8,35	5,86	3,96
Ilgalaikės paskolos						
Nacionaline valiuta	12,09	11,41	9,38	6,75	6,13	6,89
Užsienio valiutomis	10,92	11,21	7,84	5,91	4,09	3,88
Paskolos vartojimo prekėms ir paslaugoms įsigyti						
Nacionaline valiuta	15,71	15,23	12,40	10,58	9,41	9,73
Užsienio valiutomis	13,55	12,41	9,31	7,49	7,20	4,71
Paskolos gyvenamajam būstui įsigyti						
Nacionaline valiuta	9,26	9,79	8,68	6,04	4,84	4,52
Užsienio valiutomis	10,86	11,15	7,57	5,85	3,94	3,78

6. Pinigų ir valiutų rinka

6.1. Valiutų rinkos apyvarta¹

(mln. litų)

	1999	2000	2001	2002	2003	2004
Valiutų rinkos apyvarta	55 762,4	59 906,2	84 565,7	226 214,3	189 258,8	138 478,6
Valiutų rinkos sandoriai grynaisiais pinigais	7 255,5	6 714,8	6 641,9	7 856,8	7 144,7	5 852,5
Valiutų rinkos sandoriai negrynaisiais pinigais	48 506,8	53 191,4	77 923,8	218 357,6	182 114,1	132 626,1
Neatidėliotini sandoriai	38 527,5	41 728,5	59 085,0	189 496,1	141 956,5	76 330,4
Išankstiniai sandoriai	317,8	1 248,4	3 453,3	2 844,5	4 395,4	8 105,3
Apsikeitimo sandoriai	7 884,1	8 429,3	12 282,1	26 014,8	35 751,1	48 164,9
Pasirinkimo sandoriai	1 777,4	1 785,3	3 103,4	2,1	11,1	25,5

¹ Valiutų pirkimo ir pardavimo už litus sandorių apyvarta atėmus besidubliuojančius sandorių tarp rezidentų kredito įstaigų (bankų) duomenis.

6.2. Valiutų rinkos apyvartos struktūra

(procentais)

	1999	2000	2001	2002	2003	2004
Valiutų rinkos sandoriai grynaisiais pinigais	13,0	11,2	7,8	3,5	3,8	4,2
Valiutų rinkos sandoriai negrynaisiais pinigais	87,0	88,8	92,2	96,5	96,2	95,8
Neatidėliotini sandoriai	69,1	69,6	69,9	83,7	75,0	55,1
Išankstiniai sandoriai	0,6	2,1	4,1	1,3	2,3	5,9
Apsikeitimo sandoriai	14,1	14,1	14,5	11,5	18,9	34,8
Pasirinkimo sandoriai	3,2	3,0	3,7	0,0	0,0	0,0

6.3. Valiutų rinkos apyvarta¹ pagal sandorių dalyvius

(mln. litų)

	1999	2000	2001	2002	2003	2004
Visa valiutų rinkos apyvarta	48 506,8	53 191,4	77 923,8	218 357,6	182 114,1	132 626,1
Valiutų pirkimo ir pardavimo sandoriai su kredito įstaigomis						
Iš viso	27 313,7	27 856,3	49 276,7	186 731,6	148 729,8	90 506,1
Rezidentų kredito įstaigos	5 899,6	3 897,3	6 053,6	7 998,2	8 213,3	6 905,0
Nerezidentų kredito įstaigos	21 414,1	23 959,0	43 223,1	178 733,4	140 516,5	83 601,1
Valiutų pirkimo ir pardavimo sandoriai su ne kredito įstaigomis						
Iš viso	21 193,1	25 335,1	28 647,1	31 626,0	33 384,3	42 120,0
Rezidentų ne kredito įstaigos	20 180,7	23 215,8	26 191,8	27 881,4	32 076,1	41 433,2
Nerezidentų ne kredito įstaigos	1 012,4	2 119,3	2 455,2	3 744,5	1 308,2	686,8

¹ Negrynaisiais pinigais.

6.4. Tarpbankinio skolinimo rinkos sandoriai

(mln. litų)

	1998	1999	2000	2001	2002	2003	2004
Visi bankų rezidentų sandoriai	4 236,0	6 323,3	4 923,8	7 780,0	14 755,2	20 680,8	37 900,9
1 d.	3 169,5	4 980,1	3 619,6	6 148,5	10 872,8	17 207,5	33 305,3
2–7 d.	800,2	915,6	861,6	1 118,6	2 766,5	2 385,4	3 636,1
8 d.–1 mėn.	164,4	315,1	387,0	457,1	953,0	861,0	696,6
1–3 mėn.	47,0	98,5	37,5	44,6	78,9	94,9	113,2
3–6 mėn.	36,0	6,0	7,9	8,0	25,0	4,6	3,6
Ilgiau kaip 6 mėn.	18,9	7,9	10,2	3,1	59,0	127,4	146,1
Bankų rezidentų sandoriai nacionaline valiuta	2 850,7	3 465,9	3 682,7	6 604,3	11 455,3	13 949,9	25 820,4
1 d.	2 147,4	2 755,4	2 702,6	5 281,6	8 741,0	11 964,5	22 384,7
2–7 d.	589,1	396,6	635,2	854,3	1 762,2	1 124,3	2 718,9
8 d.–1 mėn.	88,8	224,8	310,8	417,6	796,5	759,8	613,1
1–3 mėn.	10,0	75,2	26,9	39,6	77,2	92,0	102,3
3–6 mėn.	2,6	6,0	4,7	8,0	25,0	4,6	1,5
Ilgiau kaip 6 mėn.	12,8	7,9	2,6	3,1	53,5	4,6	–
Bankų rezidentų sandoriai užsienio valiutomis	1 385,3	2 857,4	1 241,1	1 175,7	3 299,8	6 730,9	12 080,5
1 d.	1 022,1	2 224,7	917,1	866,9	2 131,8	5 243,0	10 920,6
2–7 d.	211,1	519,1	226,4	264,3	1 004,3	1 261,0	917,2
8 d.–1 mėn.	75,6	90,3	76,2	39,5	156,5	101,2	83,5
1–3 mėn.	37,0	23,3	10,6	5,0	1,7	2,9	10,9
3–6 mėn.	33,4	–	3,2	–	–	–	2,1
Ilgiau kaip 6 mėn.	6,0	–	7,7	–	5,5	122,8	146,1

6.5. Tarpbankinio skolinimo rinkos sandorių struktūra

(procentais)

	1998	1999	2000	2001	2002	2003	2004
Visi bankų rezidentų sandoriai = 100							
1 d.	74,8	78,8	73,5	79,0	73,7	83,2	87,9
2–7 d.	18,9	14,5	17,5	14,4	18,7	11,5	9,6
8 d.–1 mėn.	3,9	5,0	7,8	5,9	6,5	4,2	1,8
1–3 mėn.	1,1	1,5	0,8	0,6	0,5	0,5	0,3
3–6 mėn.	0,8	0,1	0,2	0,1	0,2	0,0	0,0
Ilgiau kaip 6 mėn.	0,5	0,1	0,2	0,0	0,4	0,6	0,4

6.5. Tarpbankinio skolinimo rinkos sandorių struktūra

tęsinys

	1998	1999	2000	2001	2002	2003	2004
Bankų rezidentų sandoriai nacionaline valiuta = 100							
1 d.	75,3	79,5	73,4	80,0	76,3	85,8	86,7
2–7 d.	20,7	11,4	17,3	12,9	15,4	8,1	10,5
8 d.–1 mėn.	3,1	6,5	8,4	6,3	6,9	5,4	2,4
1–3 mėn.	0,4	2,2	0,7	0,6	0,7	0,7	0,4
3–6 mėn.	0,1	0,2	0,1	0,1	0,2	0,0	0,0
Ilgiau kaip 6 mėn.	0,4	0,2	0,1	0,1	0,5	0,0	–
Bankų rezidentų sandoriai užsienio valiutomis = 100							
1 d.	73,8	77,8	73,9	73,7	64,6	77,9	90,4
2–7 d.	15,2	18,2	18,2	22,5	30,4	18,8	7,6
8 d.–1 mėn.	5,5	3,2	6,1	3,4	4,7	1,5	0,7
1–3 mėn.	2,7	0,8	0,9	0,4	0,1	0,0	0,1
3–6 mėn.	2,4	–	0,3	–	–	–	0,0
Ilgiau kaip 6 mėn.	0,4	–	0,6	–	0,2	1,8	1,2

6.6. Vidutinės tarpbankinio skolinimo rinkos sandorių palūkanų normos¹

(procentais)

	1998	1999	2000	2001	2002	2003	2004
Sandoriai nacionaline valiuta							
1 d.	6,31	7,19	3,77	3,41	2,27	1,76	1,54
2–7 d.	7,26	7,48	4,73	3,65	2,62	1,93	1,68
8 d.–1 mėn.	8,02	6,37	5,17	3,59	2,40	1,89	1,84
1–3 mėn.	8,34	8,52	6,11	4,70	2,71	2,34	2,24
3–6 mėn.	7,45	8,50	11,63	4,30	3,76	2,30	1,90
Ilgiau kaip 6 mėn.	8,53	7,91	5,06	3,99	3,26	3,14	–
Sandoriai užsienio valiutomis							
1 d.	5,60	5,01	5,84	3,63	1,91	1,75	1,76
2–7 d.	6,19	5,03	6,11	3,33	1,93	1,48	1,54
8 d.–1 mėn.	7,80	9,24	6,37	3,72	2,44	1,73	1,44
1–3 mėn.	9,71	12,68	6,24	6,00	3,01	2,67	2,22
3–6 mėn.	10,00	–	6,83	–	–	–	2,30
Ilgiau kaip 6 mėn.	3,32	–	7,11	–	1,60	2,24	2,23

¹ Metų vidurkis.

6.7. Oficialūs užsienio valiutų santykiai¹

(Lt už valiutos vieneta)

	1998	1999	2000	2001	2002	2003	2004
BYR	5,1557 ²	1,1979 ²	3,9938 ³	2,8794 ³	2,0619 ³	1,4911 ³	1,2847 ³
DKK	0,5980	0,5744	0,4963	0,4810	4,6570 ⁴	4,6465 ⁴	4,6409 ⁴
GBP	6,6288	6,4709	6,0662	5,7626	5,5061	4,9951	5,0899
EEK	0,2845	0,2730	0,2364	0,2291	2,2116 ⁴	2,2067 ⁴	2,2067 ⁴
EUR	–	4,2712	3,6990	3,5849	3,4605	3,4528	3,4528
USD	4,0000	4,0000	4,0000	4,0000	3,6733	3,0599	2,7808
CYP	7,7364	7,3917	6,4513	6,2295	6,0116	5,9141	5,9329
LVL	6,7998	6,8164	6,6056	6,3958	5,9628	5,3935	5,1938
PLN	1,1464	1,0116	0,9218	0,9770	9,0067 ⁴	7,8698 ⁴	7,6333 ⁴
NOK	0,5303	0,5132	0,4557	0,4453	4,6074 ⁴	4,3247 ⁴	4,1266 ⁴
RUB	0,5069	0,1612	0,1420	0,1370	1,1712 ⁴	0,9966 ⁴	0,9649 ⁴
SEK	0,5037	0,4842	0,4382	0,3879	3,7764 ⁴	3,7854 ⁴	3,7840 ⁴
CHF	2,7648	2,6688	2,3724	2,3734	2,3588	2,2723	2,2368
TRL	1,5491 ²	0,9736 ²	6,4484 ⁵	3,5218 ⁵	2,4595 ⁵	2,0402 ⁵	1,9487 ⁵
UAH	1,6677	0,9316	0,7324	0,7451	6,8965 ⁴	5,7315 ⁴	5,2225 ⁴

¹ Metų vidurkis.

² Lt už 100 000 valiutos vnt.

³ Lt už 1 000 valiutos vnt.

⁴ Lt už 10 valiutos vnt.

⁵ Lt už 1 000 000 valiutos vnt.

6.8. Efektyviųjų lito kursų indeksai

(1993 m. birželio mėn. = 100)

	1997	1998	1999	2000	2001	2002	2003	2004
Nominalieji	441,8	547,0	786,7	920,2	955,1	1 034,5	1 116,7	1 139,7
Realieji	118,4	137,0	157,2	166,9	162,4	166,3	169,5	167,5

7. Vertybinių popierių rinka

7.1. Vyriausybės vertybinių popierių pirminė rinka

	1997	1998	1999	2000	2001	2002	2003	2004
Surengti aukcionai	92	96	91	60	52	45	50	44
Paklausa aukcionuose, mln. Lt								
lždo vekselių	7 007,7	5 632,6	6 047,4	3 677,0	1 393,2	1 325,1	1 206,2	1 450,3
Vyriausybės obligacijų	–	–	91,2	923,0	1 394,4	1 927,5	1 600,6	1 577,6
Aukcionuose parduota (nominaliųjų vertė), mln. Lt								
lždo vekselių	3 980,8	3 656,3	3 738,5	1 966,3	760,6	680,3	659,6	459,7
iki 1 mėn.	180,0	342,1	270,0	–	–	–	–	–
1–3 mėn.	120,0	120,0	243,9	100,0	–	–	–	30,0
3–6 mėn.	1 923,7	1 300,3	1 298,5	330,0	–	80,0	–	40,0
6–12 mėn.	1 757,1	1 893,9	1 926,1	1 536,3	760,6	600,3	659,6	389,7
Vyriausybės obligacijų	–	–	41,5	486,4	680,0	949,3	994,2	590,6
Išpirkta, mln. Lt								
lždo vekselių	3 229,1	3 613,4	4 273,3	2 127,2	1 176,9	660,0	725,3	691,5
iki 1 mėn.	209,2	273,6	338,5	–	–	–	–	–
1–3 mėn.	106,4	80,1	278,0	155,9	–	–	–	30,0
3–6 mėn.	2 157,0	1 386,5	1 623,3	378,5	–	80,0	–	–
6–12 mėn.	556,5	1 873,2	2 033,5	1 592,8	1 176,9	580,0	725,3	661,5
Ilgiau kaip 12 mėn.	200,0 ¹	–	–	–	–	–	–	–
Vyriausybės obligacijų	–	–	–	–	41,5	228,8	367,6	411,4
Apyvartoje (metų pabaigoje), mln. Lt								
lždo vekselių	1 649,1	1 692,0	1 157,1	996,3	579,0	600,3	534,6	302,8
iki 1 mėn.	–	68,5	–	–	–	–	–	–
1–3 mėn.	50,0	90,0	55,9	–	–	–	–	–
3–6 mėn.	459,5	373,3	48,5	–	–	–	–	40,0
6–12 mėn.	1 139,6	1 160,3	1 052,7	996,3	580,0	600,3	534,6	262,8
Vyriausybės obligacijų	–	–	41,5	527,8	1 166,4	1 886,9	2 513,5	2 692,8

¹ WVP emisija išplatinta pasirašant.

7.2. Vidutinis Vyriausybės vertybinių popierių pelningumas aukcionuose¹

(procentais)

	1997	1998	1999	2000	2001	2002	2003	2004
Iždo vekseliai	8,90	11,00	11,40	8,85	5,67	3,69	2,49	2,14
Iki 1 mėn.	6,83	8,74	7,75	–	–	–	–	–
1–3 mėn.	6,18	10,62	11,69	7,31	–	–	–	2,02
3–6 mėn.	9,02	10,64	10,21	7,54	–	3,43	–	2,10
6–12 mėn.	9,17	11,69	12,67	9,23	5,67	3,72	2,49	2,15
Vyriausybės obligacijos	–	–	13,73	11,10	7,24	5,20	4,42	3,70

¹ Metų vidurkis.

7.3. Vertybinių popierių antrinė rinka

	1997	1998	1999	2000	2001	2002	2003	2004
Bendra VVPB kapitalizacija (metų pabaigoje), mln. Lt	10 202	13 424	13 882	13 741	12 475	12 836	17 914	24 601
Akcijų kapitalizacija	8 691	11 834	12 706	12 207	10 505	10 065	14 596	21 070
Skolos VP kapitalizacija	1 511	1 590	1 176	1 534	1 970	2 772	3 318	3 531
Bendra VVPB apyvarta, mln. Lt	1 463,4	1 487,7	2 302,3	1 758,7	1 841,3	2 024,6	1 979,7	3 486,4
Centrinėje rinkoje	653,5	287,2	154,6	129,7	167,8	210,6	345,5	530,0
Tiesioginiais sandoriais	809,9	1 200,5	2 147,7	1 629,0	1 673,5	1 774,6	1 611,8	2 765,5
Kitais sandoriais	–	–	–	–	–	39,4	22,4	191,0
VVP apyvarta, mln. Lt	504,3	596,6	1 055,7	930,0	1 001,1	1 375,0	1 385,6	2 212,4
Centrinėje rinkoje	390,5	70,0	12,4	1,7	55,9	79,2	35,8	15,7
Tiesioginiais sandoriais	113,8	526,6	1 043,3	928,3	945,2	1 295,8	1 349,8	2 196,7

Šaltinis: Vilniaus vertybinių popierių birža.

8. Mokėjimų balansas

8.1. Einamoji sąskaita

(mln. litų)

	1998	1999	2000	2001	2002	2003	2004
Einamoji sąskaita	-5 192,5	-4 776,3	-2 699,6	-2 295,0	-2 670,6	-3 854,0	-4 441,5
Prekybos balansas	-6 073,4	-5 618,3	-4 415,1	-4 432,2	-4 867,8	-5 140,8	-6 452,1
Eksportas (f.o.b. kainomis)	15 846,3	12 586,7	16 201,5	19 555,5	22 013,0	23 385,1	25 728,0
Importas (f.o.b. kainomis)	-21 919,7	-18 205,0	-20 616,6	-23 987,7	-26 880,7	-28 525,8	-32 180,1
Paslaugų balansas	962,8	1 221,6	1 520,3	1 825,9	1 987,7	1 887,9	2 557,8
Kreditas	4 436,1	4 366,2	4 235,0	4 626,8	5 398,4	5 735,8	6 906,4
Debetas	-3 473,3	-3 144,6	-2 714,7	-2 800,9	-3 410,7	-3 847,9	-4 348,6
Pajamų balansas	-1 021,9	-1 031,0	-775,1	-718,8	-642,3	-1 490,7	-1 478,1
Kreditas	498,2	459,2	742,0	822,8	742,0	720,0	1 216,5
Debetas	-1 520,1	-1 490,2	-1 517,1	-1 541,6	-1 384,3	-2 210,7	-2 694,6
Einamųjų pervedimų balansas	940,0	651,4	970,3	1 030,1	851,8	889,6	930,9
Kreditas	961,5	669,6	987,4	1 047,8	862,5	913,4	1 358,4
Debetas	-21,5	-18,2	-17,1	-17,7	-10,8	-23,8	-427,5
Einamosios sąskaitos balanso ir BVP santykis, %	-11,7	-11,0	-5,9	-4,7	-5,2	-6,9	-7,2

8.2. Kapitalo ir finansinė sąskaitos

(mln. litų)

	1998	1999	2000	2001	2002	2003	2004
Kapitalo sąskaita	-6,9	-13,2	8,6	5,5	203,8	205,0	787,0
Finansinė sąskaita	4 192,5	4 980,0	2 182,2	1 674,3	1 903,8	3 158,2	3 157,9
Lietuvos investicijos užsienyje	-153,2	-772,2	-420,7	-750,5	155,8	-241,2	-3 118,8
Tiesioginės investicijos	-16,7	-34,5	-14,8	-28,4	-61,2	-116,3	-730,6
Investicijų portfelis	-40,2	-7,8	-565,5	104,9	-477,1	98,4	-609,4
Išvestinės finansinės priemonės	-	-	-	73,0	72,4	85,4	165,4
Kitos investicijos	-96,3	-729,9	159,6	-900,0	621,7	-308,7	-1 944,2
Įsiskolinimas už prekes ir paslaugas	-574,9	341,0	298,2	-319,4	-130,9	182,8	-169,2
Užsienio investicijos Lietuvoje	5 942,0	4 969,6	3 125,7	3 724,9	3 358,7	5 047,1	5 934,2
Tiesioginės investicijos	3 702,0	1 945,8	1 515,5	1 783,3	2 665,7	552,2	2 151,3
Investicijų portfelis	-37,8	2 051,0	1 623,7	952,1	517,0	746,9	1 196,9

8.2. Kapitalo ir finansinė sąskaitos

tęsinys

	1998	1999	2000	2001	2002	2003	2004
Išvestinės finansinės priemonės	–	–	–	–78,3	–82,5	–172,3	–158,5
Kitos investicijos	2 277,8	972,8	–13,5	1 067,8	258,5	3 920,3	2 744,5
Paskolos	1 800,6	899,8	–335,6	–1,8	–288,8	2 991,7	1 783,7
Oficialiosios tarptautinės atsargos	–1 596,2	782,6	–522,8	–1 300,1	–1 610,8	–1 647,7	342,5
Klaidos ir praleidimai	1 006,8	–190,5	508,8	615,1	563,0	490,8	496,6

Duomenys apie finansinės sąskaitos pokyčius pateikti vienoje eilutėje su atitinkamu ženklu:

(+) – užsienio turto sumažėjimas arba įsipareigojimų padidėjimas;

(–) – užsienio turto padidėjimas arba įsipareigojimų sumažėjimas.

8.3. Tarptautinių investicijų balansas

(metų pabaigoje; mln. litų)

	1998	1999	2000	2001	2002	2003	2004
Tarptautinių investicijų balansas	–9 984,7	–14 855,9	–16 063,7	–16 819,7	–17 067,8	–18 944,5	–21 650,6
Užsienio turtas	9 888,6	9 811,0	10 710,4	12 504,6	13 968,4	15 790,8	18 776,3
Tiesioginės investicijos užsienyje	65,9	103,8	117,3	191,4	197,0	330,5	1 071,7
Akcijos ir reinvesticijos	21,4	64,4	70,4	105,7	120,3	173,1	727,9
Kitas kapitalas	44,5	39,4	46,9	85,7	76,8	157,4	343,7
Investicijų portfelis	152,0	130,2	689,2	552,4	948,1	742,3	1 309,6
Nuosavybės vertybiniai popieriai	11,5	23,5	23,9	19,6	34,9	32,6	91,8
Skolos vertybiniai popieriai	140,5	106,7	665,3	532,8	913,2	709,7	1 217,8
Išvestinės finansinės priemonės	–	–	–	0,0	0,0	0,5	0,0
Kitos investicijos	3 830,8	4 608,5	4 469,4	5 084,1	4 833,4	5 189,1	7 286,1
Įsiskolinimas už prekes ir paslaugas	2 287,7	2 035,3	1 750,7	2 074,6	2 278,2	2 288,8	2 827,2
Paskolos	167,1	278,3	1 429,7	1 791,3	956,1	908,4	1 993,5
Grynieji pinigai ir indėliai	1 275,2	2 267,9	1 237,3	1 129,0	1 515,6	1 891,0	2 415,0
Kitas užsienio turtas	100,8	27,0	51,7	89,2	83,5	100,9	50,4
Oficialiosios tarptautinės atsargos	5 839,9	4 968,5	5 434,6	6 676,6	7 989,8	9 528,3	9 108,9
Įsipareigojimai	19 873,3	24 666,8	26 774,1	29 324,3	31 036,2	34 735,3	40 426,9
Tiesioginės investicijos Lietuvoje	6 501,2	8 252,1	9 337,3	10 661,9	13 183,8	13 699,4	16 192,6
Akcijos ir reinvesticijos	4 534,8	6 506,5	7 238,0	8 278,1	10 287,5	11 583,9	13 878,7
Kitas kapitalas	1 966,4	1 745,6	2 099,3	2 383,8	2 896,3	2 115,5	2 313,9

8.3. Tarptautinių investicijų balansas

tęsinys

	1998	1999	2000	2001	2002	2003	2004
Investicijų portfelis	1 631,7	3 514,0	4 561,4	5 250,4	5 004,4	5 737,6	7 127,0
Nuosavybės vertybiniai popieriai	427,5	427,6	512,2	382,2	367,4	397,7	437,2
Skolos vertybiniai popieriai	1 204,2	3 086,4	4 092,2	4 868,1	4 637,0	5 339,9	6 689,8
Išvestinės finansinės priemonės	–	–	–	0,0	33,6	28,2	7,4
Kitos investicijos Lietuvoje	11 740,4	12 900,7	12 875,4	13 412,0	12 814,4	15 270,1	17 100,0
Įsiskolinimas už prekes ir paslaugas	2 591,7	2 766,5	2 929,2	3 449,0	3 852,5	3 969,8	4 167,1
Paskolos	8 406,2	9 178,2	9 047,1	8 596,1	7 528,0	9 735,3	10 937,1
Grynieji pinigai ir indėliai	579,4	756,8	591,6	664,4	726,2	1 071,1	1 761,9
Kiti įsipareigojimai	163,1	199,2	307,6	702,5	707,7	493,8	233,9

8.4. Tiesioginės užsienio investicijos Lietuvoje

(mln. litų)

Investuotojai	2004	
	srautas	likutis ¹
Airija	25,9	53,6
Austrija	455,7	506,4
Baltarusija	12,2	17,8
Belgija	–11,3	56,0
Belizas	–	6,1
Bermuda	–0,1	5,2
Čekija	7,4	23,1
Danija	125,7	2 465,8
D. Britanija	–54,9	561,6
Estija	158,9	1 238,7
Gibraltaras	–1,2	16,3
Gruzija	1,0	6,9
Honkongas	–12,4	3,5
Islandija	19,1	23,1
Italija	–4,3	75,2
Izraelis	4,1	9,0
JAV	–173,1	1 034,2
Kanada	32,4	127,1
Kazachija	1,4	12,6
Kinija	–0,3	7,1

8.4. Tiesioginės užsienio investicijos Lietuvoje

tęsinys

Investuotojai	2004	
	srautas	likutis ¹
Kipras	47,3	280,3
Latvija	-38,8	180,6
Lenkija	28,6	290,0
Lichtenšteinas	-4,7	79,8
Liuksemburgas	-57,3	141,6
Maršalo salos	-0,7	3,7
Meno sala	-1,7	3,3
Mergelės salos (D. Britanija)	22,8	106,3
Nyderlandai	97,6	704,0
Norvegija	43,0	460,6
Panama	1,2	12,3
Prancūzija	82,7	211,0
Rusija	578,9	1 366,2
Saudo Arabija	-1,1	10,4
Seišeliai	4,3	4,2
Slovakija	-1,3	10,4
Suomija	114,7	1 255,6
Švedija	383,4	2 435,4
Šveicarija	46,8	427,2
Turkija	4,2	56,6
Ukraina	4,9	12,2
Vengrija	6,0	16,1
Vokietija	201,7	1 839,2
Kiti	2,6	36,3
Iš viso	2 151,3	16 192,6

¹ Metų pabaigoje.

9. Pagrindiniai šalies ekonomikos raidos rodikliai

9.1. Pagrindiniai šalies ekonomikos raidos rodikliai

	1998	1999	2000	2001	2002	2003	2004
Bendrasis vidaus produktas (galiojusiomis kainomis)							
Iš viso, mln. Lt	44 377,4	43 359,4	45 525,9	48 378,7	51 642,9	56 179,1	61 897,7
Vienam gyventojui, Lt	12 503	12 303	13 009	13 897	14 887	16 264	18 016
Bendrojo vidaus produkto indeksas (palyginamosiomis 2000 m. kainomis; ankstesni metai = 100)							
	107,3	98,3	103,9	106,4	106,8	109,7	106,7
Parduotos pramonės produkcijos indeksas (ankstesni metai = 100)							
Visa pramonė	112,1	90,1	102,2	116,0	103,1	116,1	110,8
Kasyba ir karjerų eksploatavimas bei apdirbamoji pramonė	114,0	88,4	105,4	116,1	102,7	113,9	111,5
Žemės ūkio produkcijos indeksas (ankstesni metai = 100)							
	94,8	85,5	105,4	94,9	108,0	108,9	102,0
Vartojimo prekių ir paslaugų kainų indeksas (ankstesni metai = 100)							
	105,1	100,8	101,0	101,3	100,3	98,8	101,2
Gamintojų parduotos pramonės produkcijos kainų indeksas (ankstesni metai = 100)							
	95,6	101,7	116,0	97,0	97,2	99,5	106,0
Statybos darbų kainų indeksas (ankstesni metai = 100)							
	105,5	102,2	100,9	99,5	100,0	101,0	106,1
Žemės ūkio produkcijos supirkimo kainų indeksas (ankstesni metai = 100)							
	96,6	84,7	98,1	114,7	99,6	89,2	101,0
Vidutinis mėnesio darbo užmokestis, Lt							
Apskaičiuotasis	929,8	987,4	970,8	982,3	1 013,9	1 072,6	1 157,8
Išmokėtasis	683,7	722,4	692,2	699,4	728,4	786,4	840,9
Realiojo darbo užmokesčio indeksas (ankstesni metai = 100)							
	112,8	104,9	94,9	99,7	103,8	109,3	105,6
Vidutinė nedirbančio pensininko mėnesio senatvės pensija, Lt							
	287,82	310,16	312,54	317,61	323,05	340,50	371,55
Užimtumo lygis¹ (užimti gyventojai / 15–64 m. gyventojai), %							
	62,3	61,4	58,7	57,2	59,6	60,9	61,1
Bedarbių skaičius¹, tūkst.							
	226,7	249,0	273,7	284,0	224,4	203,9	184,4
Nedarbo lygis¹ (bedarbių skaičius / darbo jėga), %							
	13,2	14,6	16,4	17,4	13,8	12,4	11,4
Eksportas, mln. Lt							
	12 940,6	11 014,7	14 193,2	17 117,2	19 117,4	21 262,6	25 728,0
Importas, mln. Lt							
	21 455,9	18 507,7	20 876,9	24 241,3	27 478,8	29 438,0	34 096,0
Užsienio prekybos balansas, mln. Lt							
	-8 515,3	-7 493,0	-6 683,7	-7 124,1	-8 361,4	-8 175,4	-8 368,0
Užsienio prekybos balanso ir BVP santykis, %							
	-19,2	-17,3	-14,7	-14,7	-16,2	-14,6	-13,5

¹ Gyventojų užimtumo tyrimo duomenys. Kai kurie 2004 m. duomenys yra išankstiniai ir ateityje gali būti patikslinti.

Šaltinis: Statistikos departamento prie Lietuvos Respublikos Vyriausybės duomenys.

10. Kai kurių rodiklių paaiškinimai

AKCIJOS. Investicijų vertybiniai popieriai, pažymintys jų savininkų akcininkų dalyvavimą bendrovės kapitale ir suteikiantys jiems turtines ir neturtines teises.

APSIKEITIMO SANDORIS. Sandoris, kurį sudariusios šalys tam tikram laikotarpiui gali apsisiekti valiutomis.

ATPIRKIMO SANDORIS. Vertybinių popierių pardavimo sandoris įsipareigojant juos atpirkti nustatyta kaina ir nustatytu laiku.

EKSPORTAS. Prekės ir paslaugos, parduotos gyventojams, verslo įmonėms ar valstybės institucijoms užsienyje.

GRYNASIS UŽSIENIO TURTAS (GUT). Rodiklis, kuris skaičiuojamas kaip pretenzijų ir įsipareigojimų nerezidentams skirtumas. Jis pagrįstas finansinio programavimo tapatybe, t. y. finansų institucijų piniginiai įsipareigojimai rezidentams lygūs GUT ir grynamajam vidaus turtui. Visų ekonomikos sektorių GUT pokyčiai leidžia įvertinti užsienio kapitalo poreikį finansuoti šalies einamąją sąskaitą.

GRYNASIS VIDAUS TURTAS (GVT). Rodiklis, kuris skaičiuojamas pinigų apžvalgos pagrindu kaip grynujų pretenzijų centrinei vyriausybei, pretenzijų kitiems ekonomikos sektoriams ir kitų grynujų straipsnių suma. Jis pagrįstas finansinio programavimo tapatybe, t. y. finansų institucijų piniginiai įsipareigojimai rezidentams lygūs GVT ir GUT. GVT pokyčiai leidžia įvertinti ekonomikos sektorių įtaką bendrajam likvidumo lygiui.

ILGALAIKĖ PASKOLA. Paskola, kuri suteikiama ilgiau kaip vieniems metams.

IMPORTAS. Užsienio prekės ir paslaugos, įsigytos gyventojų, firmų arba valstybės institucijų.

INDĖLIS. 1. Lėšos (grynieji pinigai, čekiai, vekseliai ir t. t.), laikomos banke ir naudojamos bankininkystės veikloje. Indėlio likutis banke – tai kreditas, suteikiantis indėlininkui teisę gauti iš banko lygiavertę pinigų sumą. 2. Kliento sąskaitos finansų institucijoje kreditavimas grynaisiais pinigais, čekiais arba vekseliais.

INDĖLIS IKI PAREIKALAVIMO. Lėšos, kurias klientas gali atsiimti banke iš anksto neįsijęs arba panaudoti mokėjimams ir atsiskaitymams.

INVESTICIJOS. Lėšų investavimas į finansinį arba realųjį turtą siekiant gauti palūkanų arba dividendų, taip pat tikintis turto vertės didėjimo.

ĮSIPAREIGOJIMAS. 1. Pasiskolinta suma. 2. Finansavimo šaltinis, pvz., indėlis banke. 3. Teisinis įsipareigojimas atlyginti nuostolį ar žalą, patirtą dėl veiksmo ar sandorio.

IŠANKSTINIS SANDORIS. Šalių tarpusavio sandoris sutartą ateities datą pirkti arba parduoti valiutą sutartu kursu.

IŽDO VEKSELIAI. Vienų metų ir trumpesnio laikotarpio Vyriausybės skoliniai įsipareigojimai, viešai parduodami aukcionuose.

KOMERCINIS BANKAS. Akcinio kapitalo pagrindu veikianti įmonė, kuri verčiasi indėlių ir kitų grąžintinų lėšų priėmimu bei paskolų teikimu ir prisiima su tuo susijusią riziką bei atsakomybę, taip pat užsiima kita įstatymų nustatyta veikla.

MOKĖJIMŲ BALANSAS. Statistinė ataskaita, parodanti atitinkamo laikotarpio šalies ekonomines operacijas su likusiu pasauliu. Mokėjimų balansą sudaro šios pagrindinės sąskaitos, **einamoji sąskaita**, kuri parodo dvišalius prekių ir paslaugų sandorius, gautas ir sumokėtas palūkanas, dividendus ir pervedimus (negrąžintinai perduotas vertybes, pinigines lėšas, humanitarinę pagalbą ir t. t.); **kapitalo ir finansinė sąskaitos**, kuriose parodomos nerezidentų negamybinių ir nefinansinių aktyvų operacijos bei kapitalo pervedimai; finansinių aktyvų judėjimas iš šalies į šalį.

Mokėjimų balansas parodo ne prekių, aktyvų ir t. t. apimtį bei būklę, o jų finansų srautus.

NEATIDĖLIOTINAS SANDORIS. Valiutos pirkimas ir pardavimas, kai šalys įsipareigoja mokėjimą įvykdyti ne vėliau kaip per dvi darbo dienas.

NEREZIDENTAI. Juridiniai ir fiziniai asmenys, nuolat gyvenantys bei veikiantys kitose šalyse arba gyvenantys ir veikiantys Lietuvoje trumpiau kaip vienus metus. Išimtis – ambasados, atstovybės, karinės bazės ir kiti panašūs subjektai, taip pat studentai, kurių buvimo ar mokslo trukmė gali būti ilgesnė kaip vieni metai.

NOMINALIOJO EFEKTYVIOJO VALIUTOS KURSO INDEKSAS. Apibendrinantis rodiklis, kuris parodo dvišalių nominaliųjų valiutos kursų (pagrindinių prekybos partnerių) vidutinį pokytį, palyginti su baziniu laikotarpiu.

PASIRINKIMO SANDORIS. Sandoris, suteikiantis teisę, bet ne įsipareigojimą, pirkti arba parduoti valiutą.

PASKOLA. Sandoris, kurio metu nuosavybės savininkas (skolintojas) leidžia kitai šaliai (skolininkui) naudotis savo nuosavybe.

PINIGAI. Visuotinis vertės ekvivalentas, atliekantis mainų, kaupimo, vertės mato, apyvartos ir mokėjimų priemonės funkciją.

PINIGAI APYVARTOJE. Banknotai ir monetos už bankų sistemos ribų.

PINIGAI, IŠLEISTI Į APYVARTĄ. Grynieji pinigai, išleisti centrinio banko.

PINIGŲ APYVARTOS GREITIS. Vidutinis piniginio vieneto apyvartų skaičius per metus. Dažniausiai skaičiuojamas kaip nominaliojo bendrojo vidaus produkto ir pinigų kiekio santykis.

PINIGŲ BAZĖ. Centrinio banko išleisti į apyvartą grynieji pinigai, komercinių bankų atsargos nacionaline valiuta ir privalomosios atsargos užsienio valiutomis.

PINIGŲ ELEMENTAI. Sudėtiniai pinigų rodikliai, kurie vartojami kaip pinigų kiekio matai. Priklausomai nuo jų apibrėžimo apima įvairias likvidaus turto grupes (P1 – indėliai iki pareikalavimo ir pinigai apyvartoje; kvazipiniginiai – terminuotieji ir taupomieji indėliai litais bei užsienio valiuta; P2 – P1 ir kvazipiniginiai). Pinigų politikoje gali būti vartojama vienas ar daugiau pinigų apibrėžimų.

PINIGŲ KIEKIS. Bendras pinigų kiekis ekonomikoje: pinigai apyvartoje ir indėliai taupomuosiose bei einamosiose sąskaitose.

PINIGŲ DAUGIKLIS. Santykis tarp pinigų bazės ir pinigų kiekio.

POZICIJA TVF. Šalies narės dalis nario mokesčio TVF nustatyta užsienio valiuta. Pozicija TVF parodyta šalies oficialiosiose tarptautinėse atsargose.

PRETENZIJA. 1. Reikalavimas atlyginti žalą ar nuostolį, patirtą dėl pakenkimo arba informacijos iškraipymo.
2. Teisė į kitiems priklausančias skolas, privilegijas ir kt.

PRIVALOMOSIOS ATSARGOS. Kredito įstaigų įsipareigojimas laikyti dalį savo įsipareigojimų centriname banke. Privalomosios atsargos yra pinigų politikos priemonė, padedanti reguliuoti pinigų pasiūlą ir bankų sistemos likvidumą.

REALIOJO EFEKTYVIOJO VALIUTOS KURSO INDEKSAS. Apibendrinantis rodiklis, kuris parodo vidutinį dvišalių nominaliųjų valiutos kursų (pagrindinių prekybos partnerių) ir infliacijos pokytį, palyginti su baziniu laikotarpiu.

REZIDENTAI. Juridiniai ir fiziniai asmenys, nuolat arba laikinai, bet ilgiau kaip vienus metus, gyvenantys Lietuvoje ir turintys ekonominių interesų.

SKOLA. Piniginis skolininko įsipareigojimas.

SPECIALIOSIOS SKOLINIMOSI TEISĖS. TVF sukurtos tarptautinės atsargos. Jų vertė nustatoma valiutų „krepšelio“ pagrindu. TVF nariai gali naudotis SST kitų šalių narių finansinėms pretenzijoms apmokėti.

TERMINUOTASIS INDĖLIS. Indėlis, kurio negalima atsiimti be nuostolio anksčiau nustatyto termino arba nepranešus iš anksto.

TRUMPALAIKĖ PASKOLA. Paskola, kuri suteikiama vieniems metams ar trumpesniai laikotarpiui.

TURTAS. Visa fiziniam ar juridiniam asmeniui priklausanti nuosavybė, turinti komercinę ar menamąją vertę. Turtą gali sudaryti konkreti nuosavybė arba pretenzijos (reikalavimai) kitiems nuosavybės savininkams.

UŽSIENIO VALIUTA. Kitos šalies pinigai.

VERTYBINIAI POPIERIAI. Akcijos, obligacijos ir kiti nuosavybės arba skolos dokumentai, naudojami vykdant finansines operacijas privačiame ir valstybiniame sektoriuose.

VERTYBINIŲ POPIERIŲ APYVARTA VVPB. Vertybinių popierių pasiūla, platinimas, perleidimas ar pasiūlymas perleisti tarpininkaujant vertybinių popierių viešosios apyvartos tarpininkui ir (arba) per reklamą ar kitaip kreipiantis į visuomenę, ir (arba) kreipiantis į daugiau kaip 100 asmenų.

VERTYBINIŲ POPIERIŲ PELNINGUMAS. Investicijų į vertybinius popierius metų pajamos, kaip VP kainos procentas. Apskaičiuojamas kaip pajamų ir VP pirkimo kainos (rinkos kainos ar kitos vertės išraiškos) santykis.

VERTYBINIŲ POPIERIŲ RINKA. Institucinė ir teisinė sistema, kuri įgalina parduoti ar pirkti vertybinius popierius. Skiriamos dvi vertybinių popierių rinkos. Pirminė rinka skirta naujiems išleistiems vertybiniais popieriams, o antrinė – anksčiau išleistiems vertybiniais popieriams pirkti ir parduoti.

VERTYBINIŲ POPIERIŲ RINKOS KAPITALIZACIJA. Bendra vienos arba kelių VP emisijų rinkos vertė, apskaičiuojama VP skaičių dauginant iš VP rinkos kainos.

11. Svarbiausios Lietuvos bankininkystės raidos datos

1922 m.

- Rugpjūčio 9 d. Steigiamojo Seimo priimtas Piniginio vieneto įstatymas
- Rugpjūčio 11 d. Steigiamojo Seimo priimtas Lietuvos banko įstatymas
- Rugsėjo 22 d. Ministrų kabineto patvirtintas Lietuvos banko statusas
- Rugsėjo 27 d. Pirmojo steigiamojo akcininkų susirinkimo įkurtas Lietuvos bankas
- Spalio 2 d. Lietuvos banko veiklos pradžia
Išleistas į apyvartą litas
Valstybės išdinėse pradėtas ostpinigių keitimas į litus

1923 m.

- Sausio 1 d. Nutrauktas atsiskaitymas ostpinigiais
- Vasario 6 d. Visoms valdymo įstaigoms uždrausta mokėsčius ir rinkliavas priimti užsienio valiutomis
- Vasario 23 d. Įsteigtas pirmasis savarankiškas Lietuvos banko skyrius Klaipėdoje
- Kovo 1 d. Lietuvos banko perimta pirmoji išdinė Kaune
- Kovo 28 d. Įsteigtas Lietuvos banko skyrius Kybartuose
- Birželio 27 d. Lietuvos banko perimta paskutinė išdinė Kaišiadoryse (Lietuvos bankas perėmė 21 išdinę)

1925 m.

- Įsteigti Lietuvos banko skyriai Biržuose ir Šilutėje
Išleistos į apyvartą sidabrinės ir bronzinės monetos

1928 m.

- Liepos 15 d. Išleistas pirmasis Lietuvos banko biuletenis (buvo leidžiamas 4 kartus per metus)

1930 m.

- Įsteigti Lietuvos banko skyriai Jurbarko ir Joniškio rajonuose

1931 m.

- Lietuvos bankas tapo Tarptautinių atsiskaitymų banko nariu

1932 m.

- Lietuvos bankas turėjo 26 skyrius

1938 m.

- Kovo 17 d. Atidaryta Lietuvos banko Panemunės keitimo kasa

1939 m.

- Lapkričio 2 d. Įsteigti Lietuvos banko skyriai Vilniuje, Trakuose, Švenčionyse (1939 m. pabaigoje Lietuvos bankas turėjo 29 skyrius)

1940 m.

- Liepos 26 d. Priimtas Bankų nacionalizavimo įstatymas
- Rugpjūčio 6 d. Baigta bankų nacionalizacija
Nacionalizuotas Lietuvos bankas perduotas TSRS valstybiniam bankui ir tapo jo respublikiniu padaliniu

1990 m.

- Vasario 13 d. Lietuvos TSR Aukščiausiosios Tarybos priimtas Lietuvos banko įstatymas
- Kovo 1 d. Įsteigtas Lietuvos bankas
- Kovo 13 d. Lietuvos Respublikos Aukščiausiosios Tarybos – Atkuriamojo Seimo paskirtas Lietuvos banko valdybos pirmininkas
- Rugsėjo 4 d. Lietuvos Respublikos Aukščiausiosios Tarybos – Atkuriamojo Seimo patvirtintas Lietuvos banko statusas ir pagrindinis kapitalas
- Spalio 2 d. Lietuvos Respublikos Aukščiausiosios Tarybos – Atkuriamojo Seimo priimtas įstatymas „Dėl Lietuvos Respublikoje veikiančių TSRS bankų įstaigų nuosavybės“ ir nutarimas dėl jo įgyvendinimo

- Lapkričio 3 d. Lietuvos Respublikos Vyriausybės priimtas nutarimas „Dėl Lietuvos Respublikos monetų gamybos“
- Lapkričio 17 d. Lietuvos Respublikos Vyriausybės priimtas nutarimas „Dėl litų spausdinimo“
- Gruodžio 27 d. Lietuvos banke atidaryta pirmoji valiutinė sąskaita

1991 m.

- Vasario 28 d. Atidaryta pirmoji Lietuvos banko korespondentinė sąskaita užsienyje (Švedijoje)
- Kovo 1 d. Lietuvos banko perimta TSRS valstybinio banko Lietuvos respublikinė inkasacijos valdyba
- Kovo 21 d. Lietuvos Respublikos Aukščiausiosios Tarybos – Atkuriamojo Seimo priimtas Laikinis valiutos fondų ir atsiskaitymų konvertuojamąja valiuta įstatymas
- Spalio 31 d. Lietuvos banko gauta pirmoji monetų siunta
- Lapkričio 5 d. Lietuvos Respublikos Aukščiausiosios Tarybos – Atkuriamojo Seimo priimtas Lietuvos Respublikos pinigų išleidimo įstatymas
Sudarytas Lito komitetas
- Lapkričio 29 d. Lietuvos banko gauta pirmoji banknotų siunta
- Gruodžio 9 d. Lito komiteto priimtas nutarimas „Dėl pasiruošimo Lietuvos Respublikos pinigų sistemos pertvarkymui“
- Gruodžio 16 d. Lietuvos banke organizuotas pirmasis užsienio valiutos aukcionas

1992 m.

- Vasario 14 d. Prancūzijos banko grąžintas Lietuvos bankui priklausęs auksas
- Kovo 31 d. Lietuvos banko atgautas Anglijos banke saugotas auksas
- Gegužės 1 d. Išleisti pirmieji rublių pakaitalai – talonai
- Birželio 30 d. Atkurta Lietuvos banko narystė ir atgautos akcininko teisės Tarptautinių atsiskaitymų banke (Bazelyje)
- Liepos 2 d. Lietuvos Respublikos Aukščiausiosios Tarybos – Atkuriamojo Seimo priimtas Lietuvos Respublikos komercinių (akcinių) bankų įstatymas
- Rugsėjo 1 d. Lietuvos banko komercinės funkcijos perduotos įsteigtam Lietuvos valstybiniam komerciniam bankui
- Rugsėjo 16 d. Lito komiteto priimtas nutarimas „Dėl Lietuvos Respublikos laikinųjų pinigų – talonų įvedimo ir rublių išėmimo iš apyvartos“
- Spalio 1 d. Įvesti laikinieji pinigai talonai
Nutraukta rublių apyvarta
Sukurta nacionalinė pinigų sistema
- Spalio 26 d. Gauta pirmoji TVF paskolos lito stabilumui ir tarptautinėms atsargoms išlaikyti dalis

1993 m.

- Sausio 30 d. Lietuvos Respublikos Vyriausybės ir Lietuvos banko priimtas nutarimas „Dėl Lietuvos banko konvertuojamosios valiutos rezervo sudarymo“
- Birželio 14 d. Lito komiteto priimtas nutarimas „Dėl Lietuvos Respublikos nacionalinių pinigų įvedimo ir laikinųjų pinigų – talonų išėmimo iš apyvartos“
- Birželio 25 d. Išleistas į apyvartą litas
Išleisti į apyvartą 1991 m. laidos 10, 20, 50 ir 100 litų banknotai, 1, 2, 5 litų bei 1, 2, 5, 10, 20 ir 50 centų monetos
- Liepos 20 d. Nutraukta talonų apyvarta
- Rugpjūčio 1 d. Lietuvos Respublikoje nutraukti atsiskaitymai užsienio valiuta
- Spalio 1 d. Tarpbankinės valiutų biržos veiklos pradžia
Pradėtas leisti Lietuvos banko biuletenis
- Gruodžio 10 d. Išleisti į apyvartą 1993 m. laidos 5 ir 50 litų banknotai

1994 m.

- Sausio 25 d. Išleisti į apyvartą 1993 m. laidos 2 ir 20 litų banknotai
- Kovo 1 d. Išleisti į apyvartą 1994 m. laidos 1 lito ir 1993 m. laidos 10 litų banknotai
- Kovo 17 d. Priimtas Lietuvos Respublikos lito patikimumo įstatymas
- Balandžio 1 d. Įsigaliojo Lietuvos Respublikos lito patikimumo įstatymas
- Birželio 1 d. Išimti iš apyvartos 1991 m. laidos 20 litų banknotai
- Liepos 19 d. Lietuvos banke organizuotas pirmasis Lietuvos Vyriausybės vertybinių popierių aukcionas
- Gruodžio 1 d. Priimtas naujas Lietuvos Respublikos Lietuvos banko įstatymas
- Gruodžio 21 d. Priimtas naujas Lietuvos Respublikos komercinių bankų įstatymas

1995 m.

- Vasario 21 d. Priimtas Lietuvos Respublikos kredito unijų įstatymas
- Liepos 3 d. Priimtas Lietuvos Respublikos valstybės investicijų į bankų akcijas įstatymas
- Spalio 20 d. Lietuvos Respublikos Vyriausybės priimtas nutarimas „Dėl kredito unijų ir asociacijų registravimo“
- Gruodžio 21 d. Priimtas Lietuvos Respublikos Gyventojų indėlių draudimo įstatymas
Priimtas Lietuvos Respublikos įstatymas „Dėl priemonių bankų likvidumui palaikyti“

1996 m.

- Sausio 1 d. Išimti iš apyvartos 1991 m. laidos 10 ir 50 litų banknotai, 1, 2 ir 5 litų monetos
- Sausio 4 d. Lietuvos Respublikos Vyriausybės ir Lietuvos banko priimtas nutarimas „Dėl akcinės bendrovės „Aurabankas“ akcijų paėmimo (rekvizavimo)“
- Vasario 6 d. Priimtas Lietuvos Respublikos gyventojų indėlių bankrutuojančiuose bankuose dalinio kompensavimo laikinasis įstatymas
- Kovo 12 d. Priimtas Lietuvos Respublikos Lietuvos banko įstatymo pakeitimo ir papildymo įstatymas
- Birželio 4 d. Priimtas Lietuvos Respublikos akcinės bendrovės „Aurabankas“ reorganizavimo įstatymas
- Birželio 18 d. Priimtas Lietuvos Respublikos vertybinių popierių emisijos bankams restruktūrizuoti įstatymas
- Rugpjūčio 22 d. Priimtas Lietuvos Respublikos akcinės bendrovės Turto banko įstatų patvirtinimo įstatymas
Priimtas Lietuvos Respublikos Lietuvos valstybinio komercinio banko restruktūrizavimo įstatymas
- Spalio 9 d. Priimtas Lietuvos Respublikos gyventojų santaupų kompensavimo įstatymas

1997 m.

- Sausio 16 d. Lietuvos banko valdybos patvirtinta Lietuvos banko pinigų programa 1997–1999 m.
- Balandžio 22 d. Priimtas Lietuvos Respublikos akcinės bendrovės Lietuvos akcinio inovacinio banko prievolių banko kreditoriams įvykdymo ir jo turto perėmimo įstatymas
- Gegužės mėn. Išleistas pirmasis Lietuvos banko periodinio žurnalo „Pinigų studijos“ numeris
- Birželio 4 d. Organizuotas pirmasis atpirkimo sandorių (repo) aukcionas
- Birželio 5 d. Priimtas Lietuvos Respublikos gyventojų santaupų atkūrimo įstatymas
- Liepos 31 d. Lietuvos banko valdybos patvirtintos Finansinių ataskaitų konsolidavimo ir konsoliduotos priežiūros taisyklės
- Rugpjūčio 14 d. Lietuvos banko valdybos patvirtinti Specialiųjų atidėjimų abejotiniams aktyvams apskaitos ir įrašymo finansinėse ataskaitose bendrieji nuostatai
- Rugpjūčio 28 d. Organizuotas pirmasis terminuotųjų indėlių aukcionas
- Rugsėjo 29 d. Išleista į apyvartą 1 lito vario ir nikelio lydinio moneta, skirta Lietuvos banko ir lito 75-erių metų sukakčiai
- Spalio 23 d. Lietuvos banko valdybos patvirtinti kriterijai ir reikalavimai, kuriuos turi atitikti bankai, pageidaujantys skirstyti Lietuvos valstybės vardu gaunamas užsienio paskolas
- Lapkričio 24 d. Išleisti į apyvartą 1997 m. laidos 200 litų banknotai

- Gruodžio 1 d. Išleistos į apyvartą 50 centų monetos
- Gruodžio 11 d. Lietuvos Respublikos Vyriausybės ir Lietuvos banko patvirtintos Registro apie kliento atliktas operacijas pinigais tvarkymo taisyklės
- Gruodžio 18 d. Lietuvos banko valdybos patvirtintos Lietuvos banko vienos nakties paskolų suteikimo taisyklės
Lietuvos banko valdybos patvirtintos Pinigų plovimo prevencijos metodinės rekomendacijos
- Gruodžio 22 d. Išleisti į apyvartą 1997 m. laidos 10 ir 20 litų banknotai

1998 m.

- Sausio 29 d. Lietuvos banko valdybos patvirtinta nauja Leidimų atidaryti sąskaitas užsienio bankuose išdavimo tvarka
- Kovo 26 d. Lietuvos banko valdybos patvirtintos kredito unijų balanso ataskaitos ir pelno (nuostolio) ataskaitos formos
Lietuvos banko valdybos patvirtinta Leidimų išdavimo atlikti operacijas užsienio valiuta kredito unijoms bei šių operacijų apskaitos ir įrašymo ataskaitose tvarka
- Balandžio 16 d. Lietuvos banko valdybos priimtas nutarimas „Dėl palūkanų normos nustatymo, suteikiant Lietuvos banko vienos nakties paskolas“
- Birželio 4 d. Lietuvos banko valdybos patvirtinta nauja Lito ir užsienio valiutų santykių nustatymo tvarka
- Liepos 9 d. Lietuvos banko valdybos priimtas nutarimas „Dėl nenutrūkstamo kredito įstaigų informacinių ir mokėjimo sistemų funkcionavimo 2000-aisiais metais“
- Liepos 28 d. Lietuvos Respublikos Vyriausybės ir Lietuvos banko patvirtintos priemonės mokėjimų balanso einamosios sąskaitos deficitui mažinti
- Liepos 30 d. Lietuvos banko valdybos patvirtintos Išvestinių finansinių priemonių rizikos valdymo bendrosios nuostatos
- Rugpjūčio 27 d. Lietuvos banko valdybos patvirtintos naujos Kredito unijų veiklos riziką ribojančių normatyvų skaičiavimo taisyklės ir ataskaitos formos
- Rugpjūčio 31 d. Lietuvos banko valdybos priimtas nutarimas „Dėl į bankų ar kitų kredito įstaigų sąskaitas pagal pasaulio sutartis priimtų saugoti indėlių apskaitos ir šių lėšų išsaugojimo garantavimo tvarkos“
- Spalio 15 d. Lietuvos banko valdybos priimtas nutarimas „Dėl komercinių bankų privalomųjų atsargų Vokietijos markėmis (DEM) Lietuvos korespondentinėje sąskaitoje perskaičiavimo į eurus (EUR)“
- Spalio 20 d. Priimtas Lietuvos Respublikos pinigų plovimo prevencijos įstatymo pakeitimo įstatymas
- Spalio 29 d. Lietuvos banko valdybos patvirtinta savaitinės statistinės ataskaitos „Užsienio valiutų pirkimas ir pardavimas“ forma (0603)
Lietuvos banko valdybos patvirtintos Įtariamų padirbtais užsienio valiutos banknotų perdavimo teritoriniam miesto (rajono) policijos komisariatui taisyklės
- Lapkričio 12 d. Lietuvos banko valdybos patvirtintos Užsienio bankų dukterinių bankų bei filialų (skyrių), veikiančių Lietuvos Respublikoje, priežiūros taisyklės
Lietuvos banko valdybos priimtas nutarimas „Dėl lito ir užsienio valiutų santykių bei euro ir Ekonominės ir pinigų sąjungos valstybių narių nacionalinių valiutų perskaičiavimo kursų skelbimo“
Lietuvos banko valdybos patvirtinta Euro ir Ekonominės ir pinigų sąjungos valstybių narių nacionalinių valiutų perskaičiavimo tvarka
- Gruodžio 10 d. Lietuvos banko valdybos patvirtinta Vidutinių tarpbankinių palūkanų normų (VILIBID) ir (VILIBOR) apskaičiavimo ir skelbimo tvarka
- Gruodžio 14 d. Išleisti į apyvartą 1998 m. laidos 50 litų banknotai
- Gruodžio 17 d. Lietuvos banko valdybos priimtas nutarimas „Dėl Bazelio bankų priežiūros komiteto patvirtintų Pagrindinių efektyvios bankų priežiūros principų įgyvendinimo“
Lietuvos banko valdybos patvirtinta savaitinės ataskaitos „Paskolų ir indėlių metinės palūkanų normos“ forma (0602-S) ir ketvirtinės statistinės ataskaitos „Paskolos ekonominei veiklai“ forma (0604)
- Gruodžio 21 d. Išleistos į apyvartą 1, 2 ir 5 litų monetos

1999 m.

- Sausio 12 d. Priimtas Lietuvos Respublikos kvotos TVF didinimo įstatymas

Sausio 14 d.	Lietuvos banko valdybos patvirtinti Banko veiklos (verslo) planų sudarymo reikalavimai
Sausio 21 d.	Lietuvos banko valdybos patvirtintos Bendrosios nuostatos dėl subordinuotų paskolų
Kovo 16 d.	Priimtas Lietuvos Respublikos įsakomųjų ir paprastųjų vekselių įstatymas Priimtas Lietuvos Respublikos čekių įstatymas
Kovo 18 d.	Lietuvos banko valdybos patvirtintos Pinigų plovimo prevencijos metodinės rekomendacijos kredito įstaigoms
Balandžio 8 d.	Lietuvos banko valdybos patvirtintos naujos patikslintos ir papildytos Banko likvidumo normatyvo skaičiavimo taisyklės Lietuvos banko valdybos patvirtintos Įtariamų padirbtais Lietuvos Respublikos pinigų perdavimo teritoriniam miestu (rajono) policijos komisariatui ir ekspertizės atlikimo Lietuvos banke taisyklės
Balandžio 22 d.	Lietuvos banko valdybos patvirtinti Indėlių sąskaitų tvarkymo nuostatai Lietuvos banko valdybos patvirtintos Lietuvos Respublikos pinigų mokumo požymių nustatymo ir susidėvėjusių bei sugadintų pinigų keitimo taisyklės
Gegužės 13 d.	Lietuvos banko valdybos priimtas nutarimas „Dėl sisteminės rizikos lygio bankų sistemoje vertinimo“
Gegužės 27 d.	Lietuvos banko valdybos patvirtinta Lietuvos Respublikos juridinių asmenų ir įmonių, neturinčių juridinio asmens teisių, gaunamų užsienio paskolų be valstybės garantijos ir užsienio ūkio subjektams suteikiamų paskolų įregistravimo Lietuvos banke tvarka
Birželio 2 d.	Lietuvos Respublikos Vyriausybės priimtas nutarimas „Dėl laisvo disponavimo atkurtomis santaupomis 2000 m.“ Lietuvos Respublikos Vyriausybės priimtas nutarimas „Dėl laisvo disponavimo paveldėtomis atkurtomis santaupomis“
Birželio 15 d.	Priimtas Lietuvos Respublikos audito įstatymas
Liepos 1 d.	Lietuvos banko valdybos priimtas nutarimas „Dėl Lietuvos banko pinigų politikos priemonių taikymo kryptį“
Liepos 7 d.	Priimtas Lietuvos Respublikos investicijų įstatymas Priimtas Lietuvos Respublikos Lietuvos banko 1992 metais padarytos kredito emisijos dalies naudojimo įstatymas
Rugsėjo 13 d.	Lietuvos Respublikos Vyriausybės patvirtintos Vekselių ir čekių naudojimo ir Vekselių ir čekių protestavimo taisyklės Lietuvos Respublikos Vyriausybės patvirtinta Notarų vykdomųjų įrašų atlikimo tvarka
Spalio 28 d.	Priimtas Lietuvos Respublikos mokėjimų įstatymas Lietuvos banko valdybos priimtas nutarimas „Dėl paskolų, suteikiamų komerciniams bankams, palūkanų normos nustatymo“ Lietuvos banko valdybos priimtas nutarimas „Dėl Lietuvos banko vienos nakties paskolų palūkanų normos nustatymo“
Lapkričio 4 d.	Lietuvos Respublikos Vyriausybės priimtas nutarimas „Dėl specialiųjų atidėjimų abejotinioms paskoloms normų patvirtinimo“
Gruodžio 2 d.	Priimtas Lietuvos Respublikos laikinasis mokėjimų eilės tvarkos įstatymas
Gruodžio 16 d.	Lietuvos banko valdybos priimtas nutarimas „Dėl maksimalios atviros pozicijos užsienio valiuta ir tauriaisiais metalais normatyvo skaičiavimo“
2000 m.	
Vasario 7 d.	Lietuvos Respublikos Vyriausybės priimtas nutarimas „Dėl valstybės įmonių ir įstaigų vidaus audito“
Vasario 24 d.	Lietuvos banko valdybos patvirtintos Litų ir bazinės valiutos keitimo sandorių tarp Lietuvos banko ir bankų sudarymo ir vykdymo taisyklės Lietuvos Respublikos Vyriausybės priimtas nutarimas „Dėl bankrutavusių bankų, kurių likvidavimo procedūra pradėta, reikalavimo teisių perleidimo akcinei bendrovei Turto bankui“
Kovo 9 d.	Lietuvos banko valdybos patvirtinta Šalių rizikos nustatymo tvarka Lietuvos banko valdybos patvirtintos Atpirkimo sandorių tarp Lietuvos banko ir bankų sudarymo ir vykdymo taisyklės

- Balandžio 13 d. Lietuvos banko valdybos priimtas nutarimas „Dėl Lietuvos Respublikos bankų ir (ar) užsienio bankų filialų (skyrių) kitų padalinių Lietuvos Respublikoje“
- Gegužės 18 d. Priimtas Lietuvos Respublikos centrinės kredito unijos įstatymas
- Birželio 29 d. Lietuvos banko valdybos priimtas nutarimas „Dėl kredito unijos įstatų pakeitimų įregistravimo ir licencijos pakeitimo“
Lietuvos banko valdybos patvirtintos statistinių ataskaitų mokėjimų balansui sudaryti formos
- Liepos 12 d. Lietuvos Respublikos Vyriausybės priimtas nutarimas „Dėl specialiųjų atidėjimų abejotoms paskoloms normų nustatymo“
- Liepos 13 d. Priimtas Lietuvos Respublikos akcinių bendrovių įstatymas
- Liepos 20 d. Lietuvos banko valdybos patvirtinti Kredito įstaigų inspektavimo nuostatai ir nustatytas informacijos, reikalingos priežiūrai atlikti, gavimas
- Rugsėjo 12 d. Priimtas Lietuvos Respublikos garantinio fondo įstatymas
- Rugsėjo 15 d. Lietuvos banko valdybos priimtas nutarimas „Dėl komercinių bankų privalomųjų atsargų“
- Spalio 16 d. Išleisti į apyvartą 2000 m. laidos 100 litų banknotai
- Spalio 26 d. Lietuvos banko valdybos priimtas nutarimas „Dėl duomenų apie bankų sistemos likvidumo būklę skelbimo“
- Lapkričio 30 d. Lietuvos banko valdybos patvirtintos Vidaus audito organizavimo bendrosios nuostatos
Lietuvos banko valdybos patvirtinta ketvirtinės statistinės mokėjimo priemonių ataskaitos forma (0607)
- Gruodžio 18 d. Išleisti į apyvartą 2000 m. laidos 500 litų banknotai
- Gruodžio 21 d. Lietuvos banko valdybos patvirtintos Kapitalo pakankamumo skaičiavimo taisyklės

2001 m.

- Vasario 22 d. Lietuvos banko valdybos patvirtintos Terminuotųjų indėlių Lietuvos banke aukcionų taisyklės
- Vasario 27 d. Priimtas Lietuvos Respublikos indėlių draudimo įstatymas
- Kovo 13 d. Priimtas Lietuvos Respublikos Lietuvos banko įstatymo pakeitimo įstatymas
- Balandžio 12 d. Lietuvos banko valdybos patvirtinti Bendrieji reikalavimai Lietuvos bankui pateikiamiems dokumentams, susijusiems su Lietuvos banko išduodamais leidimais (licencijomis)
Lietuvos banko valdybos patvirtinta Lietuvos banko leidimo įregistruoti banko statuto (įstatų) ir banko filialo (skyriaus) nuostatų pakeitimus išdavimo tvarka
Lietuvos banko valdybos patvirtinta Lietuvos banko leidimų steigti bankų filialus (skyrius) ir atstovybes išdavimo tvarka
- Birželio 28 d. Lietuvos banko valdybos priimtas nutarimas „Dėl bazinės valiutos ir oficialaus lito kurso nustatymo“
Lietuvos banko valdybos priimtas nutarimas „Dėl oficialaus lito kurso apskaičiavimo“
- Liepos 10 d. Lietuvos Respublikos Vyriausybės patvirtinta steigiamos Centrinės kredito unijos kapitalo formavimo iš Privatizavimo fondo lėšų programa
- Liepos 19 d. Lietuvos banko valdybos patvirtintos Vertybinių popierių pirkimo, pardavimo ir rediskontavimo Lietuvos banke taisyklės
Lietuvos banko valdybos patvirtintos Lietuvos banko vertybinių popierių išleidimo ir apyvartos taisyklės
Lietuvos banko valdybos priimtas nutarimas „Dėl Lietuvos banko leidimo steigti Centrinę kredito uniją išdavimo“
Lietuvos banko valdybos priimtas nutarimas „Dėl licencijos Centrinės kredito unijos veiklai išdavimo“
Lietuvos banko valdybos priimtas nutarimas „Dėl reikalavimų Centrinės kredito unijos personalui bei leidimo rinkti ar skirti Centrinės kredito unijos vadovus išdavimo tvarkos“
Lietuvos banko valdybos patvirtintos Kredito įstaigų pranešimų pateikimo Lietuvos bankui taisyklės

	Lietuvos banko valdybos priimtas nutarimas „Dėl reikalavimų ir rekomendacijų banko valdymo organų nariams ir (ar) banko darbuotojams
	Lietuvos banko valdybos patvirtinta Lietuvos banko leidimų užsienio bankams steigti filialus (skyrius) ir atstovybes Lietuvos Respublikoje ir leidimų jiems veikti išdavimo tvarka
Rugpjūčio 23 d.	Lietuvos banko valdybos patvirtintos Centrinės kredito unijos balanso ir pelno (nuostolio) ataskaitų formos
	Lietuvos banko valdybos patvirtintos Centrinės kredito unijos veiklos riziką ribojančių normatyvų skaičiavimo taisyklės
	Lietuvos banko valdybos patvirtinti Centrinės kredito unijos veiklos riziką ribojantys normatyvai
Rugsėjo 20 d.	Lietuvos banko valdybos patvirtintos Lietuvos banko tarpbankinės lėšų pervedimo sistemos taisyklės
Spalio 4 d.	Lietuvos banko valdybos priimtas nutarimas „Dėl maksimalaus atlyginimo bankams už lito ir JAV dolerio keitimo operacijas“
Spalio 25 d.	Lietuvos banko valdybos patvirtintos Litų ir bazinės valiutos – eurų keitimo sandorių tarp Lietuvos banko ir bankų sudarymo ir vykdymo taisyklės
Lapkričio 26 d.	Išleisti į apyvartą 2001 m. laidos 10 litų banknotai
Gruodžio 6 d.	Lietuvos banko valdybos patvirtinti Bendrieji banko vidaus kontrolės organizavimo nuostatai
Gruodžio 17 d.	Išleisti į apyvartą 2001 m. laidos 20 litų banknotai
Gruodžio 20 d.	Lietuvos banko valdybos patvirtintos Lito ir užsienio valiutų santykių nustatymo taisyklės

2002 m.

Sausio 17 d.	Lietuvos banko valdybos patvirtinta Pinigų pervedimo į Lietuvos banke atidarytą banko sąskaitą, kurioje kaupiamos asmenų lėšos už banko išplatintas akcijas, tvarka
Vasario 14 d.	Lietuvos banko valdybos patvirtinti Maksimalūs visuomenei skelbiamos informacijos reikalavimai Lietuvos banko valdybos priimtas nutarimas „Dėl kredito įstaigų apskaitos tvarkymo“
Kovo 14 d.	Lietuvos banko valdybos patvirtintos Kredito įstaigų privalomųjų atsargų taisyklės
Gegužės 16 d.	Lietuvos banko valdybos patvirtinta Baudų ir delspinigių už Kredito įstaigų privalomųjų atsargų taisyklių nesilaikymą skyrimo tvarka Lietuvos banko valdybos patvirtintos Lietuvos banko elektroninio sertifikavimo sistemos taisyklės
Birželio 20 d.	Priimtas Lietuvos Respublikos indėlių ir įsipareigojimų investuotojams draudimo įstatymas
Birželio 27 d.	Lietuvos banko valdybos priimtas nutarimas „Dėl laisvos formos apskaitos dokumentų naudojimo bankuose ir kitose kredito įstaigose“
Liepos 4 d.	Lietuvos banko valdybos patvirtintos Maksimalios paskolos sumos vienam skolininkui ir didelių paskolų apskaičiavimo taisyklės ir ataskaitos forma (7001)
Rugsėjo 5 d.	Lietuvos banko valdybos patvirtinti Kredito įstaigų finansinės apskaitos tvarkymo ir atskaitomybės rengimo politikos pagrindiniai principai
Rugsėjo 6 d.	Lietuvos Respublikos Vyriausybės patvirtintos Kliento atliekamų operacijų pinigais ir sandorių registro tvarkymo taisyklės Lietuvos Respublikos Vyriausybės patvirtinti Kriterijai, kuriais vadovaujantis operacija pinigais laikoma įtartina
Rugsėjo 10 d.	Priimtas Lietuvos Respublikos finansų įstaigų įstatymas
Rugsėjo 26 d.	Lietuvos banko valdybos patvirtintos Kliento atliekamų operacijų pinigais ir sandorių registro tvarkymo taisyklės Lietuvos banko valdybos patvirtinti Kriterijai, kuriais vadovaujantis operacija pinigais laikoma įtartina
Spalio 17 d.	Lietuvos banko valdybos patvirtinta Palūkanų normos spragos apskaičiavimo ataskaitos forma (6005)
Spalio 22 d.	Priimtas Lietuvos Respublikos užsienio valiutos Lietuvos Respublikoje įstatymo 2 ir 3 straipsnių pakeitimo ir 8 straipsnio 2 dalies pripažinimo netekusia galios įstatymas
Lapkričio 28 d.	Lietuvos banko valdybos patvirtintos Metodinės rekomendacijos bankams dėl vidinių rinkos rizikos vertinimo modelių taikymo

- Gruodžio 19 d. Lietuvos banko valdybos patvirtintos Pagrindinės Lietuvos banko užsienio atsargų valdymo nuostatos
- 2003 m.**
- Kovo 20 d. Lietuvos banko valdybos patvirtintos Abejotinų aktyvų vertinimo, grupavimo ir specialiųjų atidėjimų sudarymo bendrosios nuostatos ir specialiųjų atidėjimų abejotiniams aktyvams poreikio ataskaitos forma (7010)
- Kovo 27 d. Išleisti į apyvartą 2003 m. laidos 50 litų banknotai
- Balandžio 10 d. Lietuvos Respublikos Vyriausybės priimtas nutarimas „Dėl laisvo disponavimo atkurtomis santaupomis pradžios datos nustatymo 2003 m.“
- Balandžio 17 d. Lietuvos banko valdybos priimtas nutarimas „Dėl Lietuvos Respublikos banknotų ir monetų atvaizdų naudojimo“
- Gegužės 8 d. Lietuvos banko valdybos patvirtintos Pinigų finansinių institucijų balanso statistinės atskaitomybės reikalavimų ir klasifikavimo principų bendrosios nuostatos ir išsamios kredito įstaigų balanso statistinės ataskaitos forma (PFI-01)
- Birželio 5 d. Priimtas Lietuvos Respublikos atsiskaitymų baigtinumo mokėjimo ir vertybinių popierių atsiskaitymo sistemose įstatymas
- Liepos 24 d. Lietuvos banko valdybos patvirtintos Operacinės rizikos valdymo banke bendrosios nuostatos
- Rugsėjo 4 d. Lietuvos banko valdybos patvirtintos Kredito unijų abejotinų aktyvų grupavimo ir specialiųjų atidėjimų (atidėjimų) taisyklės ir specialiųjų atidėjimų (atidėjimų) abejotiniams aktyvams poreikio ataskaitos forma (7011)
- Lietuvos banko valdybos patvirtinta Mokėjimo ir vertybinių popierių atsiskaitymo sistemų registravimo, duomenų tvarkymo ir skelbimo tvarka
- Rugsėjo 11 d. Lietuvos banko patvirtinta Mokėjimo ir vertybinių popierių atsiskaitymo sistemų priežiūros politika
- Rugsėjo 25 d. Priimtas Lietuvos Respublikos hipotekinių obligacijų ir hipotekinio kreditavimo įstatymas
- Spalio 23 d. Lietuvos banko valdybos patvirtinta Ataskaitinių duomenų, reikalingų sudarant Lietuvos Respublikos mokėjimų balansą ir tarptautinių investicijų balansą, pateikimo tvarka
- Lapkričio 20 d. Lietuvos banko valdybos priimtas nutarimas „Dėl informacijos, susijusios su kredito įstaigų steigimu ir veikla, teikimo Europos bendrijų Komisijai ir Europos Sąjungos valstybių narių kredito įstaigų priežiūros institucijoms“
- Gruodžio 11 d. Lietuvos banko valdybos patvirtintos Mokėjimo sistemos LITAS veiklos taisyklės
- Lietuvos banko valdybos patvirtintos statistinių ataskaitų, reikalingų Lietuvos Respublikos mokėjimų balansui sudaryti, formos (B-09-01, B-09-02, B-09-04, B-09-05, B-09-06, B-09-07, B-09-08) ir paaiškinimai joms sudaryti
- Gruodžio 24 d. Lietuvos banko valdybos patvirtinta Laikinais laisvų lėšų investavimo tvarka bei Hipotekinių kreditų ir kito papildomo turto apskaitos tvarka
- Lietuvos banko valdybos patvirtintos Pinigų finansinių institucijų paskolų ir indėlių palūkanų normų statistinės atskaitomybės reikalavimų bendrosios nuostatos ir pinigų finansinių institucijų paskolų ir indėlių palūkanų normų statistinės ataskaitos forma (PFI-02)
- 2004 m.**
- Sausio 27 d. Priimtas Lietuvos Respublikos įstatymas „Dėl Tarptautinės konvencijos dėl kovos su pinigų padirbinėjimu ir jos protokolų ratifikavimo“
- Sausio 29 d. Lietuvos banko valdybos patvirtintos Likvidumo normatyvo skaičiavimo taisyklės ir turto ir įsipareigojimų struktūros pagal terminus ataskaitos forma (7003)
- Vasario 5 d. Priimtas Lietuvos Respublikos Lietuvos banko įstatymo 1, 3, 6, 7, 10, 11, 12, 14, 16, 17, 18, 19, 20, 21, 23, 24, 37, 49, 50 straipsnių pakeitimo ir papildymo, įstatymo papildymo 18⁽¹⁾, 46⁽¹⁾, 54⁽¹⁾ straipsniais, trečiojo skirsnio pavadinimo pakeitimo ir įstatymo papildymo priedu įstatymas
- Vasario 26 d. Lietuvos banko valdybos patvirtintos Litų ir bazinės valiutos – eurų keitimo sandorių tarp Lietuvos banko ir bankų sudarymo ir vykdymo taisyklės
- Kovo 4 d. Lietuvos banko valdybos priimtas nutarimas „Dėl prisijungimo prie valiutų kurso mechanizmo II“
- Kovo 30 d. Priimtas Lietuvos Respublikos bankų įstatymas

- Balandžio 15 d. Lietuvos banko valdybos patvirtintos Kompensacijos, numatytos Lietuvos Respublikos Lietuvos banko įstatymo 46⁽¹⁾ straipsnio 2 dalyje, išmokėjimo taisyklės
- Balandžio 22 d. Lietuvos banko valdybos patvirtintos Įtariamų padirbtais Lietuvos Respublikos pinigų ir Europos Sąjungos bendrųjų pinigų perdavimo teritoriniam miesto (rajono) policijos komisariatui ir jų tyrimo atlikimo Lietuvos banke taisyklės
- Balandžio 29 d. Priimtas Lietuvos Respublikos Europos bendrovių įstatymas
- Gegužės 6 d. Lietuvos banko valdybos patvirtintos Bendrosios kredito įstaigų prašymų išduoti leidimus pateikimo, nagrinėjimo ir leidimų išdavimo taisyklės
- Lietuvos banko valdybos priimtas nutarimo „Dėl tarpinės finansinės atskaitomybės sudėties ir periodiškumo patvirtinimo“
- Lietuvos banko valdybos patvirtinta Skolinimo su banku susijusiems asmenims ataskaitos forma (6207)
- Lietuvos banko valdybos priimtas nutarimas „Dėl Lietuvos banko Kredito įstaigų priežiūros departamento darbuotojų dalyvavimo stebėtojų teisėmis kredito įstaigų organų ir kredito įstaigų komitetų darbe“
- Lietuvos banko valdybos patvirtintos Poveikio priemonių už statistinės informacijos pateikimo pažeidimus taikymo taisyklės
- Gegužės 20 d. Lietuvos banko valdybos patvirtintos Užsienio bankų filialų, veikiančių Lietuvoje, priežiūros taisyklės
- Lietuvos banko valdybos patvirtintos Lietuvos banko ir mokėjimo sistemos LITAS dalyvių dienos ir vienos nakties atpirkimo sandorių sudarymo ir vykdymo taisyklės
- Birželio 10 d. Lietuvos banko valdybos patvirtinta apyvartinių eurų monetų ir euro centų nacionalinės pusės (averso) gipsinių modelių sukūrimo organizavimo tvarka
- Lietuvos banko valdybos patvirtintos Banko veiklą papildančių paslaugų pirkimo taisyklės
- Birželio 17 d. Lietuvos banko valdybos patvirtintos Banko vadovų rinkimo arba skyrimo taisyklės
- Liepos 1 d. Lietuvos banko valdybos patvirtinti Lietuvos Respublikos Vyriausybės vertybinių popierių aukciono nuostatai ir Reikalavimai Lietuvos Respublikos Vyriausybės vertybinių popierių aukciono dalyviams
- Liepos 22 d. Lietuvos banko valdybos patvirtintos Teisės teikti finansines paslaugas Lietuvoje ir kitose Europos Sąjungos valstybėse narėse įgyvendinimo taisyklės
- Lietuvos banko valdybos patvirtintos Finansinės grupės ataskaitų konsolidavimo ir jungtinės (konsoliduotos) priežiūros taisyklės ir ataskaitos „Informacija apie investicijas“ forma (6003)
- Rugsėjo 2 d. Lietuvos banko valdybos patvirtintos Banko vidaus audito organizavimo bendrosios nuostatos
- Lietuvos banko valdybos patvirtinti Visuomenės poreikiams paimamų banko akcijų vertės nustatymo nuostatai
- Rugsėjo 23 d. Lietuvos banko valdybos patvirtinti Bankų inspektavimo nuostatai
- Lietuvos banko valdybos patvirtinti Kredito unijų inspektavimo nuostatai
- Lietuvos banko valdybos patvirtinta Sistemiškai svarbių mokėjimo sistemų vertinimo metodika
- Lapkričio 11 d. Lietuvos banko valdybos patvirtintas Lietuvos banko valdybos etikos kodeksas
- Lapkričio 25 d. Lietuvos banko valdybos priimtas nutarimas „Dėl duomenų apie bankų sistemos likvidumo būklę skelbimo“
- Lietuvos banko valdybos priimtas nutarimas „Dėl kredito įstaigoms skirtų nurodymų, kuriais siekiama užkirsti kelią pinigų plovimui“
- Gruodžio 9 d. Lietuvos banko valdybos priimtas nutarimas „Dėl kredito įstaigų ir kitų institucijų balanso bei paskolų ir indėlių palūkanų normų statistinės atskaitomybės“

Lietuvos bankas
Gedimino pr. 6, LT-01103 Vilnius
Tel. (8 ~ 5) 268 00 29
Faks. (8 ~ 5) 262 81 24
El. p. info@lb.lt
<http://www.lb.lt>

**Bankų statistikos metraštis
2004**

7 sp. l. Tiražas 130 egz.
Užsakymas Nr. 108

Išleido Lietuvos bankas, Gedimino pr. 6, LT-01103 Vilnius
Spausdino UAB „Baltijos kopija“, Kareivių g. 13B, LT-09109 Vilnius