

2023 08 28

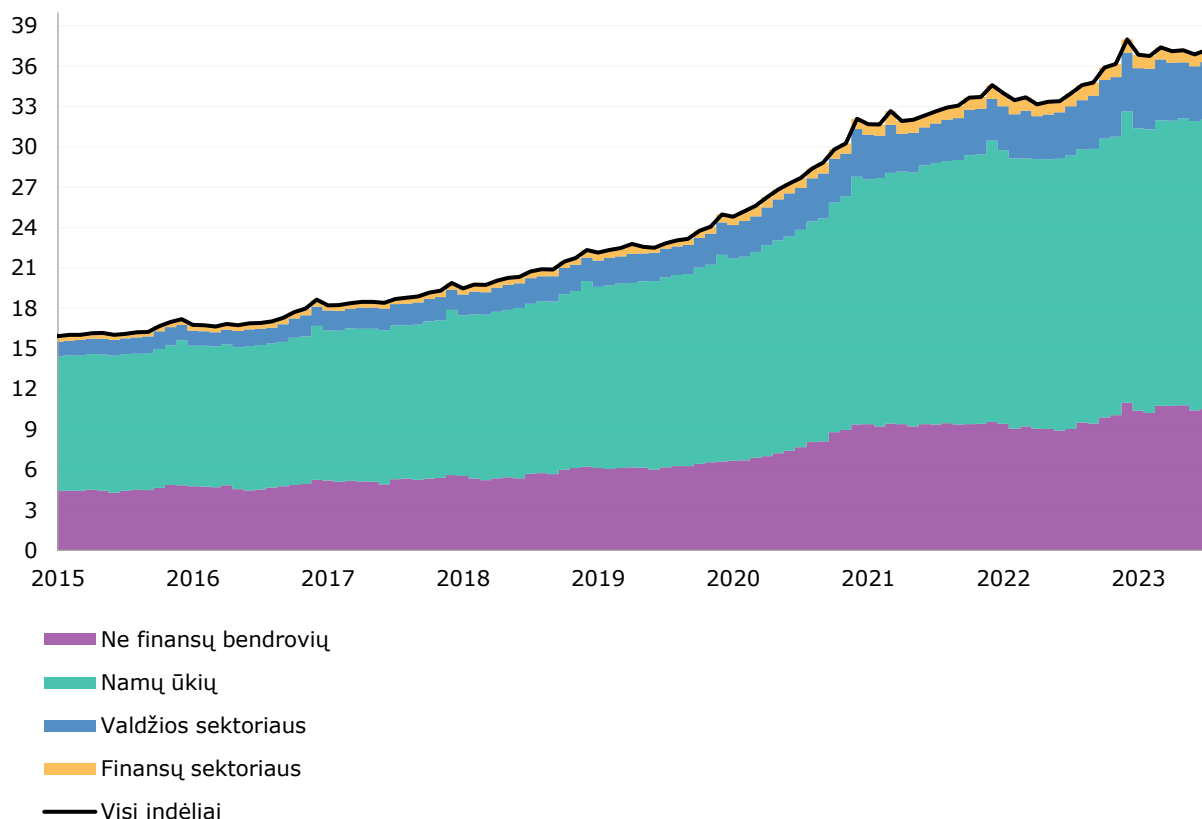
## Per liepos mėn. Lietuvos namų ūkių sutarto termino indėliai padidėjo 5,2 proc.

Šiandien Lietuvos bankas paskelbė 2023 m. liepos mėn. pinigų finansų įstaigų (PFĮ) balanso ir palūkanų normų duomenis, kurie rodo, kad:

**Lietuvos rezidentų indėliai kredito įstaigose** per mėnesį padidėjo<sup>1</sup> 316,0 mln. Eur, arba 0,9 proc. (metinis augimo tempas<sup>2</sup> buvo 9,8 %): ne finansų bendrovių indėliai padidėjo 99,5 mln. Eur, arba 1,0 proc., o namų ūkių jie šiek tiek sumažėjo – 3,6 mln. Eur (šių sektorių metinis augimo tempas sudarė atitinkamai 17,3 % ir 6,4 %). Ne finansų bendrovių ir namų ūkių indėliai mėnesio pabaigoje sudarė atitinkamai 10,5 mlrd. ir 21,5 mlrd. Eur. Liepos mėn. valdžios sektoriaus indėliai padidėjo 237 mln., o finansų sektoriaus<sup>3</sup> jie sumažėjo 16,9 mln. Eur: atitinkamai iki 4,3 mlrd. ir 873,7 mln. Eur (žr. 1 pav.);

1 pav. Lietuvos rezidentų, išskyrus PFĮ, indėliai kitose PFĮ (likučiai laikotarpio pabaigoje)

Mlrd. Eur



Šaltinis: Lietuvos bankas.

<sup>1</sup> Jei nenurodyta kitaip, statistikos pranešime pokyčiai per mėnesį eurais pateikiami kaip sandoriai, t. y. iš skirtumo tarp likučių ataskaitinio ir ankstesnio laikotarpio pabaigoje pašalinus perkainojimų dėl kainos ir valiutos kurso, paskolų nurašymo, taip pat perklasifikavimų įtaką.

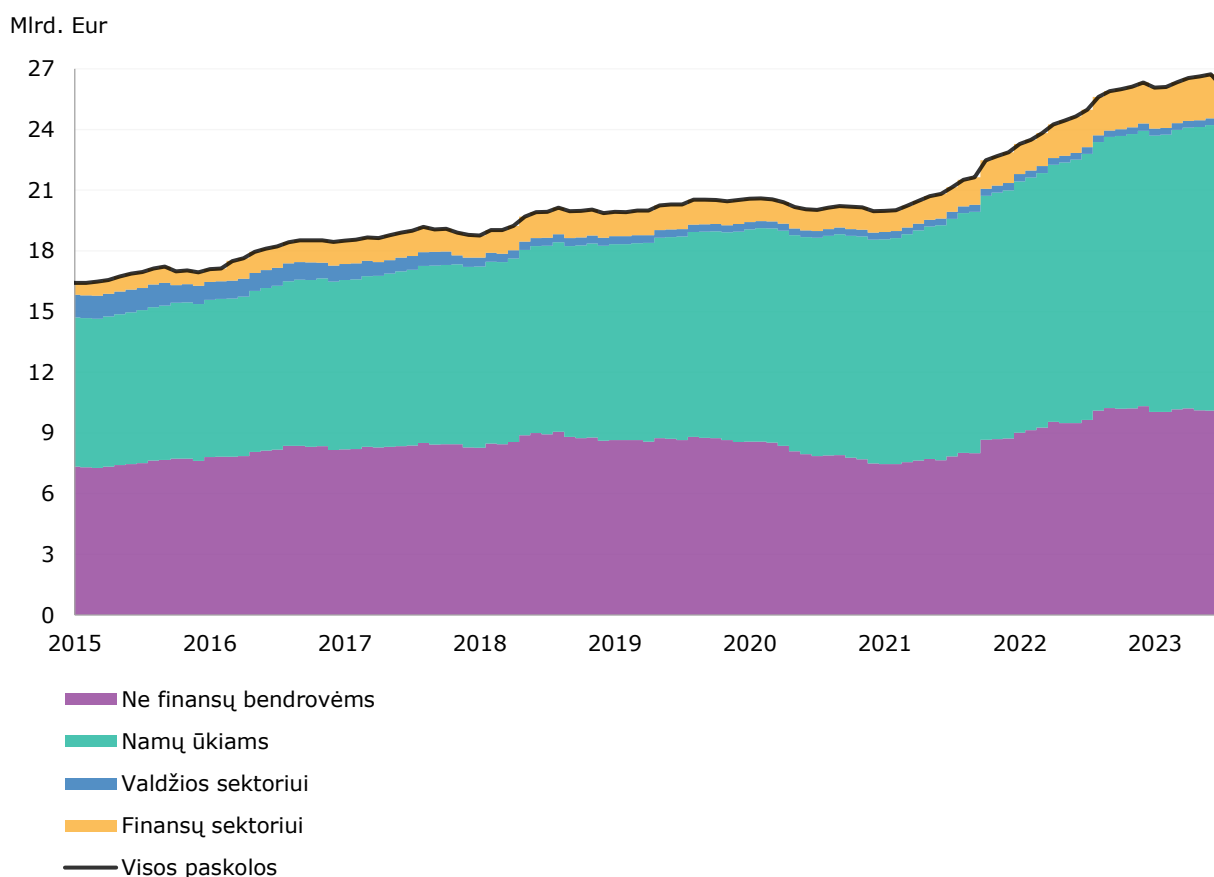
<sup>2</sup> Metinis augimo tempas apskaičiuotas kaip sandoriais pakoreguotų likučių bazinio indekso pokytis per metus procentais.

<sup>3</sup> Finansų sektorių sudaro Lietuvos investiciniai fondai ir kiti finansiniai tarpininkai, taip pat draudimo bendrovės ir pensijų fondai.

**Lietuvos namų ūkių ir ne finansų bendrovių vienadieniai indėliai kredito įstaigose** per mėnesį sumažėjo atitinkamai 277,1 mln. ir 30,5 mln. Eur, arba 1,7 ir 0,4 proc. Mėnesio pabaigoje šių sektorių vienadienių indėlių likučiai sudarė atitinkamai 15,9 mlrd. ir 8,7 mlrd. Eur. **Namų ūkių ir ne finansų bendrovių sutarto termino indėliai kredito įstaigose** per mėnesį padidėjo atitinkamai 271,6 mln. ir 130,6 mln. Eur, arba 5,2 ir 8,3 proc. Šių sektorių sutarto termino indėlių likučiai sudarė atitinkamai 5,5 mlrd. ir 1,7 mlrd. Eur;

**kredito įstaigų paskolos Lietuvos rezidentams** per mėnesį sumažėjo 630,0 mln. Eur, arba 2,4 proc. (metinis augimo tempas buvo 4,8 %). Paskolos Lietuvos ne finansų bendrovėms ir namų ūkiams išaugo atitinkamai 91,1 mln. ir 73,5 mln. Eur, arba 0,9 ir 0,5 proc. (metiniai augimo tempai sudarė 6,5 ir 8,2 %). Paskolos finansų sektoriui sumažėjo 796,3 mln., o valdžios sektoriui padidėjo 1,6 mln. Eur. 2023 m. liepos pabaigoje paskolos šiems sektoriams sudarė atitinkamai 10,2 mlrd., 14,2 mlrd., 1,4 mlrd. ir 337,9 mln. Eur (žr. 2 pav.);

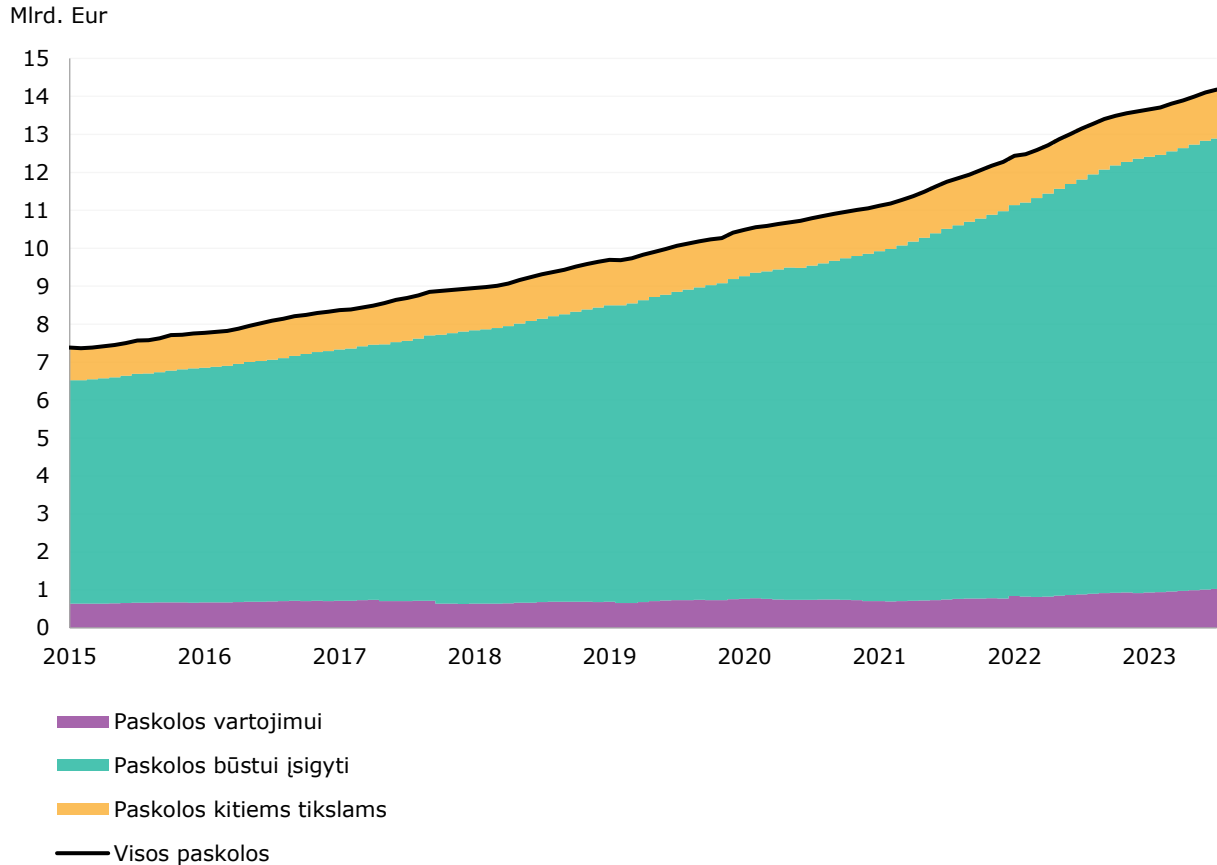
2 pav. Kitų PFĮ paskolos Lietuvos rezidentams, išskyrus PFĮ  
(likučiai laikotarpio pabaigoje)



Šaltinis: Lietuvos bankas.

**kredito įstaigų paskolos Lietuvos namų ūkiams būstui įsigyti, vartojimui ir kitiems tikslams** per mėnesį išaugo atitinkamai 46,2 mln., 18,5 mln. ir 8,8 mln. Eur, arba 0,4, 1,8 ir 0,7 proc., – iki 11,9 mlrd., 1,0 mlrd. ir 1,3 mlrd. Eur (žr. 3 pav.). Paskolų būstui įsigyti ir vartojimui metinis augimo tempas buvo atitinkamai 8,7 ir 17,3, o paskolos kitiems tikslams per metus sumažėjo 1,3 proc.;

3 pav. Kitų PFĮ paskolos Lietuvos namų ūkiams  
(likučiai laikotarpio pabaigoje)



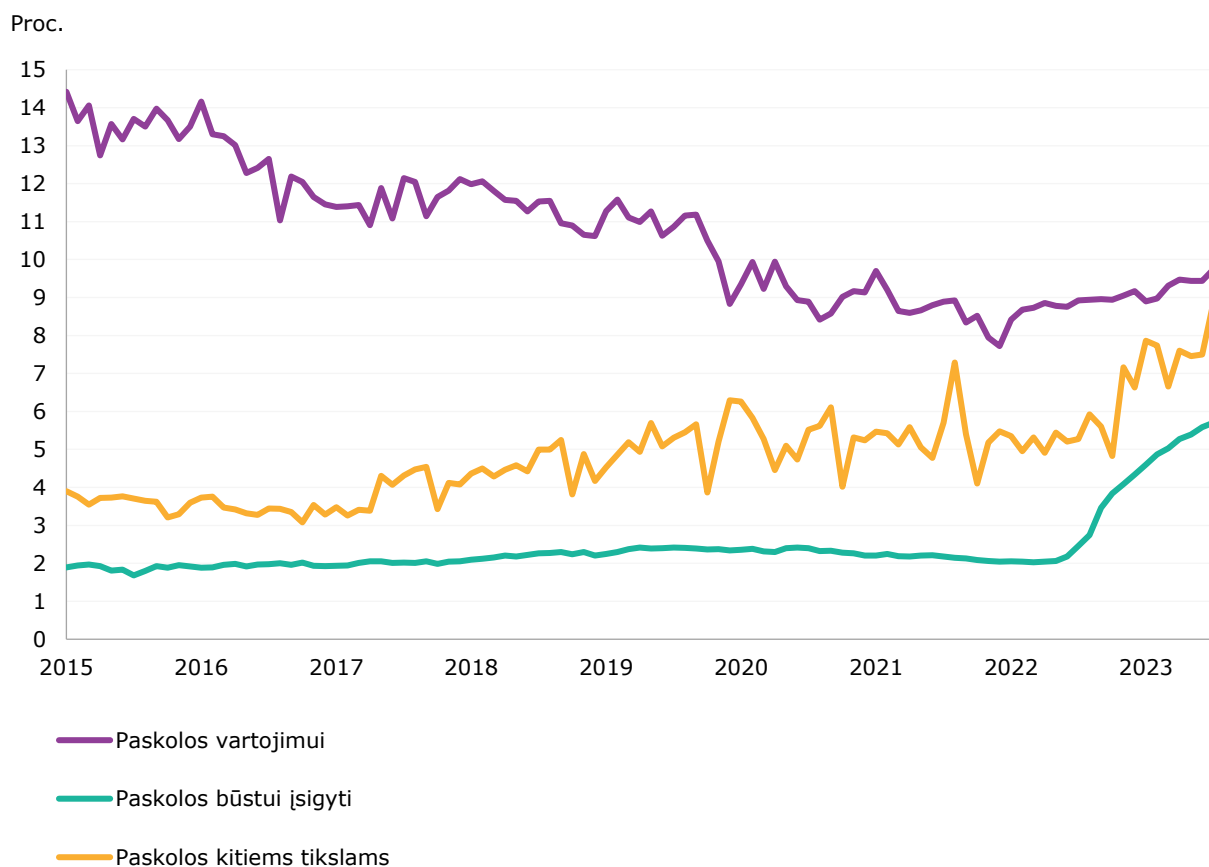
Šaltinis: Lietuvos bankas.

**kredito įstaigų paskolų namų ūkiams naujų susitarimų<sup>4</sup> palūkanų normos<sup>5</sup>** per mėnesį padidėjo 0,39 proc. punkto – iki 6,99 proc. Paskolų būstui įsigyti, vartojimui ir kitiems tikslams palūkanų normos pakilo atitinkamai 0,12, 0,31 ir 1,36 proc. punkto. Šių paskolų palūkanų normos 2023 m. liepos mėn. sudarė atitinkamai 5,70, 9,74 ir 8,86 proc. (žr. 4 pav.);

<sup>4</sup> Nauji susitarimai apima finansines sutartis, kuriose pirmą kartą nustatoma paskolos ar indėlio palūkanų norma, ir esamų paskolų ar indėlių, kurių sąlygos yra persvarstytos, sutartis. Nauji paskolų susitarimai neapima atnaujinamųjų paskolų ir sąskaitų lėšų pereinamojo, kredito kortelės kredito. Nauji indėlių susitarimai neapima automatinio esamų indėlių sutarčių sąlygų persvarstymo.

<sup>5</sup> Naujų susitarimų per ataskaitinį mėnesį svirtinės palūkanų normos pateikiamos procentais per metus.

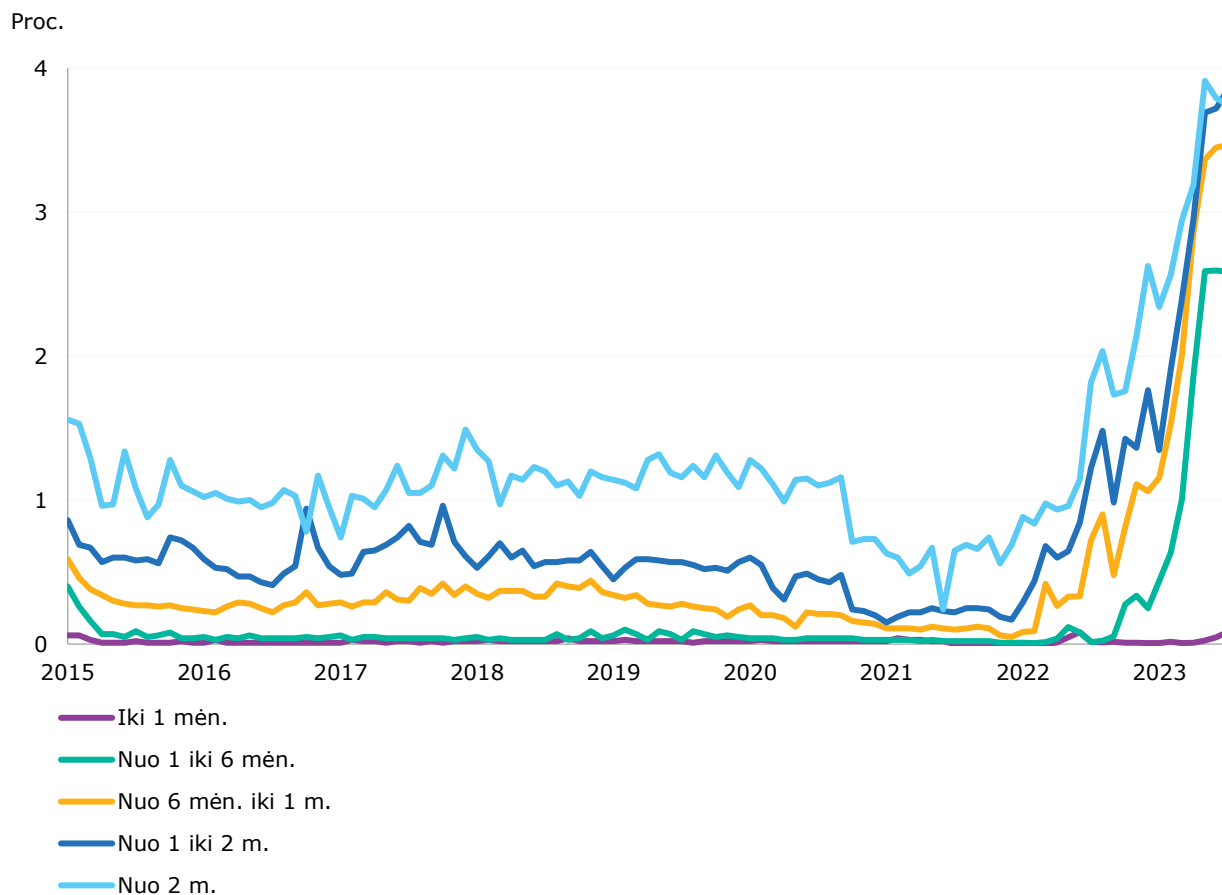
## 4 pav. Paskolų namų ūkiams naujų susitarimų palūkanų normos



Šaltinis: Lietuvos bankas.

**namų ūkių sutarto termino indėlių kredito įstaigose naujų susitarimų palūkanų normos** per mėnesį nepakito ir buvo 3,26 proc. Indėlių iki 1 mėn. palūkanų normos padidėjo 0,04, nuo 1 iki 6 mėn. sumažėjo 0,01, nuo 6 mėn. iki 1 m. ir nuo 1 iki 2 m. padidėjo atitinkamai 0,02 ir 0,13, o nuo 2 m. sumažėjo 0,04 proc. punkto. Šių indėlių palūkanų normos 2023 m. liepos mėn. sudarė atitinkamai 0,08, 2,59, 3,47, 3,85 ir 3,75 proc. (žr. 5 pav.).

## 5 pav. Namų ūkių sutarto termino indėlių naujų susitarimų palūkanų normos



Šaltinis: Lietuvos bankas.

Išsamius duomenis apie PFĮ turta ir įsipareigojimus galima rasti Lietuvos banko interneto svetainės [Pinigų finansų įstaigų balanso ir pinigų statistikos](#) skiltyje.

Išsamius duomenis apie PFĮ palūkanų normas galima rasti Lietuvos banko interneto svetainės [Pinigų finansų įstaigų paskolų ir indėlių palūkanų normų statistikos](#) skiltyje.

Pasinaudokite priemone [Mano duomenų rinkiniai](#). Susikurkite duomenų rinkinius, jie bus išsaugoti jūsų paskyroje, o duomenys automatiškai atsinaujins, kai tik bus paskelbti.