

2021 01 29

2020 m. gruodžio mėn. padidėjo Lietuvos rezidentų indėliai kredito įstaigose

Šiandien Lietuvos bankas paskelbė 2020 m. gruodžio mėn. pinigų finansų įstaigų (PFĮ) balanso ir palūkanų normų duomenis, kurie rodo, kad:

Lietuvos rezidentų indėliai kredito įstaigose per mėnesį padidėjo¹ 1,8 mlrd., o nuo 2020 m. kovo mėn. (nuo COVID-19 pandemijos pradžios) – 6,9 mlrd. Eur. Namų ūkių², ne finansų bendrovių ir valdžios sektoriaus indėliai per mėnesį išaugo atitinkamai 1,0 mlrd., 408,8 mln. ir 360,6 mln., o finansų sektoriaus³ jie sumažėjo 7,4 mln. Eur. Nuo 2020 m. kovo mėn. namų ūkių, ne finansų bendrovių ir valdžios sektoriaus indėliai padidėjo atitinkamai 3,3 mlrd., 2,8 mlrd. ir 873,8,0 mln., o finansų sektoriaus jie sumažėjo 21,9 mln. Eur. Šių sektorių indėliai 2020 m. gruodžio pabaigoje sudarė atitinkamai 18,4 mlrd., 9,3 mlrd., 3,5 mlrd. ir 773,4 mln. Eur (žr. 1 pav.);

Lietuvos namų ūkių ir ne finansų bendrovių vienadieniai indėliai kredito įstaigose per mėnesį padidėjo atitinkamai 1,0 mlrd. ir 358,8 mln. – iki atitinkamai 14,5 mlrd. ir 9,1 mlrd. Eur;

kredito įstaigų paskolos Lietuvos rezidentams per mėnesį sumažėjo 188,3 mln., o nuo 2020 m. kovo mėn. – 583,5 mln. Eur. Paskolos Lietuvos ne finansų bendrovėms ir finansų sektoriui per mėnesį sumenko atitinkamai 238,6 mln. ir 9,6 mln., o paskolos namų ūkiams ir valdžios sektoriui padidėjo atitinkamai 44,8 mln. ir 15,2 mln. Eur. Nuo 2020 m. kovo mėn. paskolos ne finansų bendrovėms, finansų ir valdžios sektoriams sumažėjo atitinkamai 1,1 mlrd., 73,8 mln. ir 1,2 mln., o paskolos namų ūkiams padidėjo 550,8 mln. Eur. 2020 m. gruodžio pabaigoje paskolos šiems sektoriams sudarė atitinkamai 7,4 mlrd., 1,1 mlrd., 350,9 mln. ir 11,0 mlrd. Eur (žr. 2 pav.);

kredito įstaigų paskolos Lietuvos namų ūkiams būstui įsigyti per mėnesį padidėjo 79,3 mln., o paskolos vartojimui ir kitiems tikslams sumažėjo atitinkamai 19,0 mln. ir 15,6 mln. – iki atitinkamai 9,1 mlrd., 709,8 mln. ir 1,2 mlrd. Eur (žr. 3 pav.);

kredito įstaigų paskolų namų ūkiams naujų susitarimų⁴ palūkanų normos⁵ per mėnesį sumažėjo 0,07 proc. p. – iki 3,27 proc. Paskolų vartojimui, būstui įsigyti ir kitiems tikslams palūkanų normos sumažėjo atitinkamai 0,03 ir 0,05 ir 0,07 proc. p. Šių paskolų palūkanų normos 2020 m. gruodžio mėn. sudarė atitinkamai 9,14, 2,21 ir 5,24 proc. (žr. 4 pav.).

¹ Jei nenurodyta kitaip, statistikos pranešime pokyčiai per mėnesį eurais pateikiami kaip sandoriai, t. y. iš skirtumo tarp likučių ataskaitinio ir ankstesnio laikotarpio pabaigoje pašalinus perkainojimų dėl kainos ir valiutos kurso, paskolų nurašymo, taip pat perklasifikavimų įtaką.

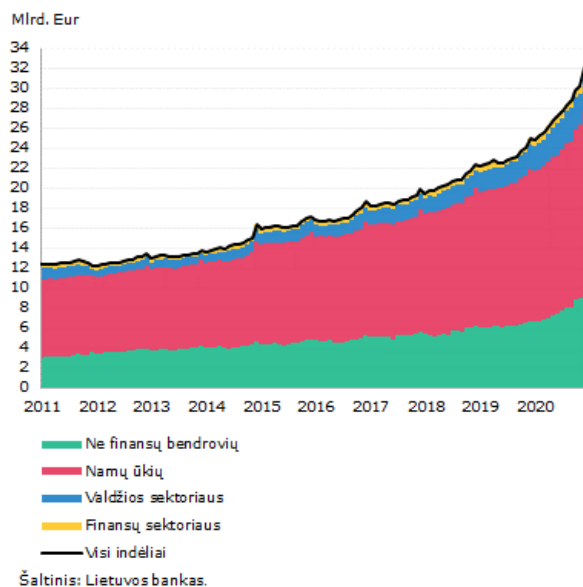
² Namų ūkių sektorių sudaro namų ūkiai ir jiems paslaugas teikiančios ne pelno institucijos.

³ Finansų sektorių sudaro Lietuvos investiciniai fondai ir kiti finansiniai tarpininkai, taip pat draudimo bendrovės ir pensijų fondai.

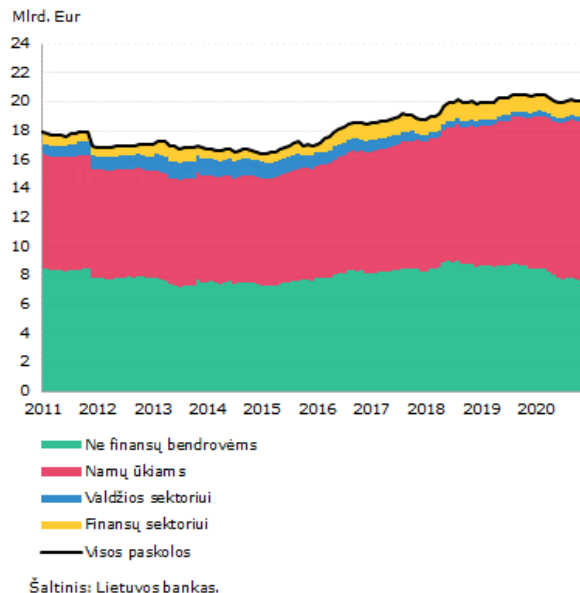
⁴ Nauji susitarimai apima finansines sutartis, kuriose pirmą kartą nustatoma paskolos palūkanų norma, ir esamų paskolų sutarčių sąlygų persvarstymą. Nauji paskolų susitarimai neapima atnaujinamųjų paskolų ir sąskaitų lėšų pereinamojo, kredito kortelės kredito.

⁵ Naujų susitarimų per ataskaitinį mėnesį svertinės palūkanų normos pateikiamos procentais per metus.

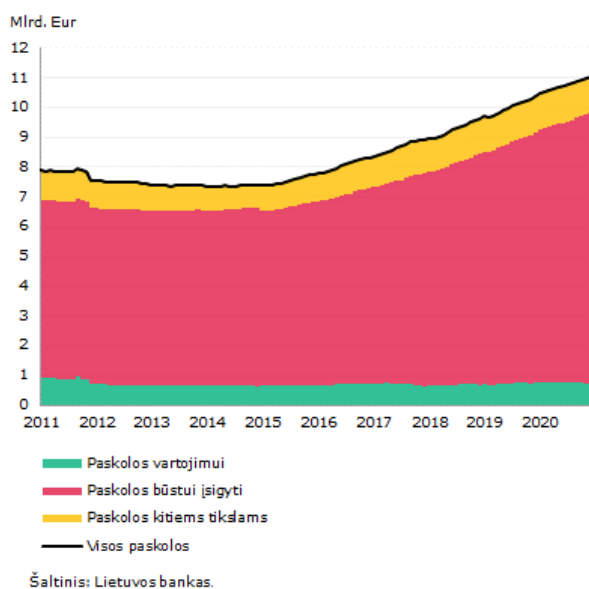
1 pav. Lietuvos rezidentų, išskyrus PFĮ, indėliai kitose PFĮ
(likučiai laikotarpio pabaigoje)



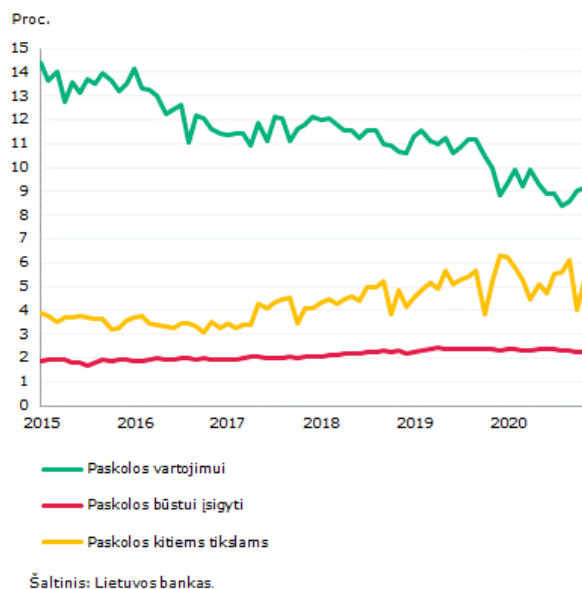
2 pav. Kitų PFĮ paskolos Lietuvos rezidentams, išskyrus PFĮ
(likučiai laikotarpio pabaigoje)



3 pav. Kitų PFĮ paskolos Lietuvos namų ūkiams
(likučiai laikotarpio pabaigoje)



4 pav. Paskolų namų ūkiams naujų susitarimų palūkanų normos



Išsamius duomenis apie PFĮ turtą ir įsipareigojimus galima rasti Lietuvos banko interneto svetainės [P pinigų finansų įstaigų balanso ir pinigų statistikos](#) skiltyje.

Išsamius duomenis apie PFĮ palūkanų normas galima rasti Lietuvos banko interneto svetainės [P pinigų finansų įstaigų paskolų ir indėlių palūkanų normų statistikos](#) skiltyje.