

2021 09 30

2021 m. antrojo ketvirčio tarptautinė prekyba paslaugomis

Paslaugų eksportas 2021 m. antrąjį ketvirtį sudarė 3,1 mlrd. Eur – 31,0 proc. daugiau nei 2020 m. antrąjį ketvirtį, paslaugų importas sudarė 1,8 mlrd. Eur – 49,1 proc. daugiau, praneša Lietuvos bankas ir Lietuvos statistikos departamentas.

Paslaugų balanso perviršis (1,3 mlrd. Eur, arba 9,8 % BVP) per metus padidėjo 11,8 proc. (žr. 1 pav.).

Sparčiausiai 2021 m. antrąjį ketvirtį, palyginti su praėjusių metų atitinkamu laikotarpiu, augo kelionių paslaugų eksportas (2,6 k.) ir importas (3,9 k.) (žr. lentelę).

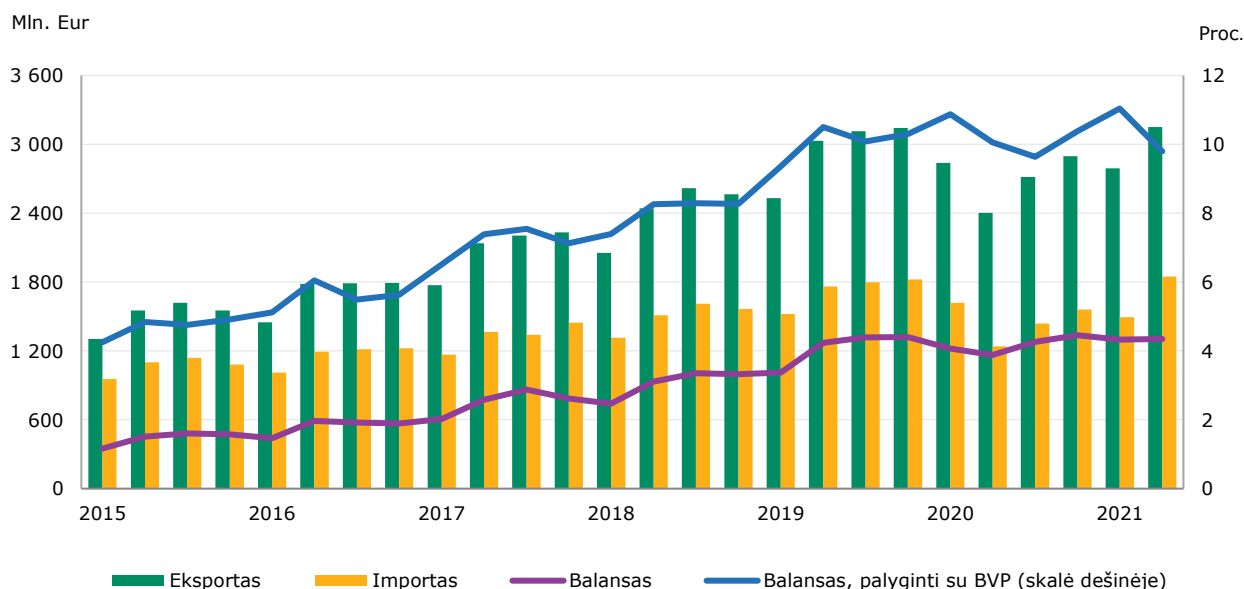
Didžiausią paslaugų eksporto ir importo dalį (atitinkamai 60,0 ir 56,9 %) sudarė transporto paslaugos. 2021 m. antrąjį ketvirtį didžiausias buvo kelių transporto paslaugų balanso perviršis (722,5 mln. Eur), o didžiausias deficitas (83,2 mln. Eur) – jūrų transporto paslaugų balanso.

Paslaugų eksportas į Europos Sąjungos (ES) valstybes (27) sudarė 70,1 proc. viso paslaugų eksporto ir, palyginti su 2020 m. atitinkamu ketvirčiu, padidėjo 34,4 proc. Paslaugų importas iš ES valstybių sudarė 65,2 proc. viso paslaugų importo, per metus jis padidėjo 48,9 proc.

Pagrindinė Lietuvos paslaugų eksporto partnerė 2021 m. antrąjį ketvirtį buvo Vokietija. Eksportas į šią šalį per metus padidėjo 25,0 proc. (žr. 2 pav.). Didžiausią paslaugų eksporto į Vokietiją dalį sudarė transporto (76,1 %) ir kitos verslo (7,6 %) paslaugos.

Pagrindinė paslaugų importo partnerė buvo Lenkija (žr. 3 pav.). Importas iš šios šalies per metus padidėjo 64,3 proc. Didžiausią paslaugų importo iš Lenkijos dalį sudarė transporto ir kelionių paslaugos (atitinkamai 81,9 ir 6,7 %).

1 pav. Paslaugų balansas



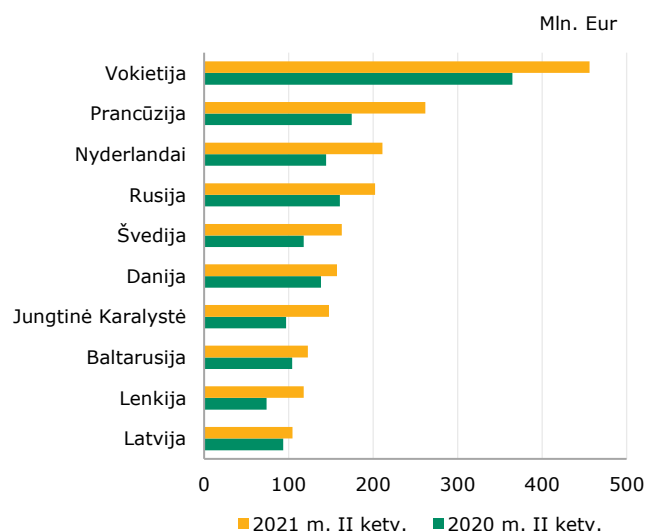
Šaltiniai: Lietuvos bankas ir Lietuvos statistikos departamentas.

2021 m. antrojo ketvirčio paslaugų eksporto ir importo struktūra bei jų metinis pokytis

	Eksportas			Importas		
	mln. Eur	struktūra, %	metinis pokytis, %	mln. Eur	struktūra, %	metinis pokytis, %
Visos paslaugos	3 149,8	100,0	31,0	1 847,1	100,0	49,1
Techninės priežiūros ir remonto paslaugos	77,5	2,5	58,6	32,9	1,8	12,0
Transporto paslaugos	1 889,2	60,0	22,4	1 051,9	56,9	51,1
Keleivių vežimas	17,9	0,6	24,8	13,3	0,7	2,8 karto
Krovinių vežimas	1 164,6	37,0	19,8	577,9	31,3	53,7
Kitos transporto paslaugos	706,7	22,4	26,7	460,7	24,9	46,0
Kelionės	114,0	3,6	2,6 karto	132,4	7,2	3,9 karto
Statyba	128,2	4,1	56,7	10,4	0,6	-43,6
Finansinės paslaugos	80,4	2,5	59,7	61,0	3,3	2,0 karto
Telekomunikacijų, kompiuterių ir informacinės paslaugos	312,8	9,9	28,0	142,8	7,7	33,6
Telekomunikacijų paslaugos	21,2	0,7	8,8	19,1	1,0	-14,4
Kompiuterinės paslaugos	279,9	8,9	29,3	111,0	6,0	46,1
Informacinės paslaugos	11,7	0,3	39,3	12,7	0,7	48,9
Kitos verslo paslaugos	415,2	13,2	41,2	347,1	18,8	28,3
Mokslinių tyrimų ir technologinės plėtros paslaugos	14,7	0,5	17,2	2,6	0,1	-17,1
Profesinės ir konsultacinės valdymo paslaugos	119,8	3,8	36,2	92,3	5,0	14,7
Techninės, su prekyba susijusios ir kitos verslo paslaugos	280,7	8,9	45,0	252,2	13,7	34,9
Kitos nepaskirstytos paslaugos	132,5	4,2	37,8	68,6	3,7	27,9

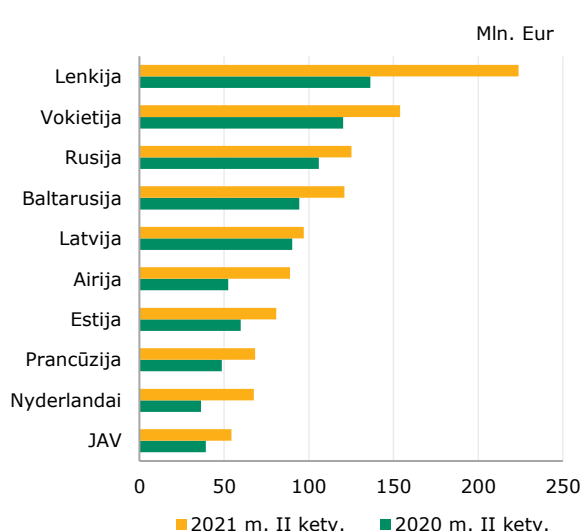
Šaltiniai: Lietuvos bankas ir Lietuvos statistikos departamentas.

2 pav. Pagrindinės paslaugų eksporto šalys



Šaltiniai: Lietuvos bankas ir Lietuvos statistikos departamentas.

3 pav. Pagrindinės paslaugų importo šalys



Šaltiniai: Lietuvos bankas ir Lietuvos statistikos departamentas.

Atkreiptinas dėmesys, kad, skaičiuojant 2021 m. antrojo ketvirčio mokėjimų balanso paslaugų duomenis, buvo revizuota paslaugų duomenų eilutė nuo 2018 m.

Išsamią paslaugų eksporto ir importo statistinę informaciją galima rasti Lietuvos banko interneto svetainės [išorės sektoriaus statistikos](#) skiltyje.

Pasinaudokite priemone [Mano duomenų rinkiniai](#). Susikurkite duomenų rinkinius, jie bus išsaugoti jūsų paskyroje, o duomenys automatiškai atsinaujins, kai tik bus paskelbti.