

2024 12 31

2024 m. trečiojo ketvirčio tarptautinė prekyba paslaugomis

Šiandien Lietuvos bankas paskelbė 2024 m. trečiojo ketvirčio tarptautinės prekybos paslaugomis duomenis, kurie rodo, kad:

paslaugų eksportas 2024 m. trečiąjį ketvirtį sudarė 5,8 mlrd. Eur – 13,1 proc. daugiau nei 2023 m. trečiąjį ketvirtį, paslaugų importas – 3,5 mlrd. Eur, arba 13,2 proc. daugiau nei 2023 m. tuo pačiu laikotarpiu.

Paslaugų balanso perviršis (2,3 mlrd. Eur, arba 11,0 % bendrojo vidaus produkto (BVP)) per metus padidėjo 12,8 proc. (žr. 1 pav.).

Sparčiausiai 2024 m. trečiąjį ketvirtį, palyginti su 2023 m. atitinkamu laikotarpiu, augo statybos paslaugų eksportas (32,4 %) ir importas (2,8 karto), o pinigine išraiška per šį laikotarpį labiausiai padidėjo transporto paslaugų eksportas (287,7 mln. Eur) ir importas (135,7 mln. Eur).

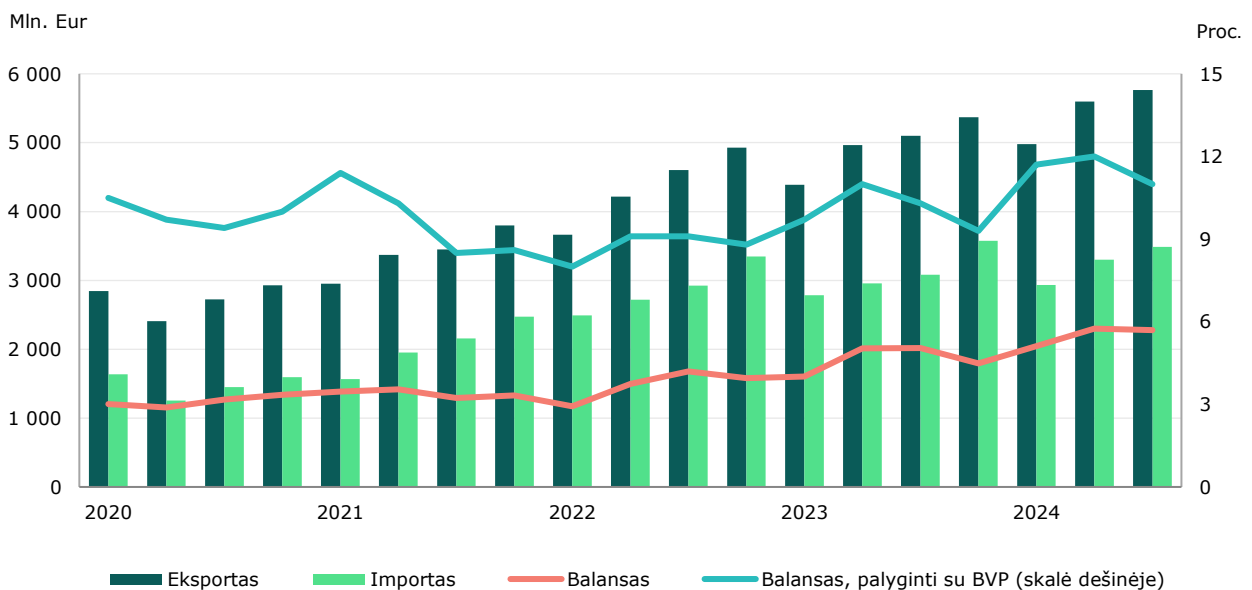
Didžiausią paslaugų eksporto ir importo dalį (atitinkamai 47,2 ir 45,4 %) sudarė transporto paslaugos (žr. 2 pav.). Apžvelgiamu laikotarpiu didžiausias buvo kelių transporto paslaugų balanso perviršis (1,2 mlrd. Eur), o didžiausias paslaugų balanso deficitas – krovininio jūrų transporto (165,2 mln. Eur).

Paslaugų eksportas į Europos Sąjungos (ES) valstybes 2024 m. trečiąjį ketvirtį, palyginti su 2023 m. atitinkamu ketvirčiu, padidėjo 15,2 proc. ir sudarė 72,9 proc. viso paslaugų eksporto, t. y. ši dalis viso paslaugų eksporto struktūroje padidėjo 1,3 proc. punkto. Paslaugų importas iš ES valstybių per metus išaugo 6,4 proc. ir sudarė 70,9 proc., t. y. ši dalis viso paslaugų importo struktūroje sumažėjo 4,5 proc. punkto.

Pagrindinė Lietuvos paslaugų eksporto partnerė ir toliau buvo Vokietija. Eksportas į šią šalį per metus padidėjo 10,2 proc. (žr. 3 pav.). Didžiausią paslaugų eksporto į Vokietiją dalį sudarė transporto (53,8 %) ir kelionių (20,5 %) paslaugos.

Pagrindinė paslaugų importo partnerė buvo Lenkija (žr. 4 pav.). Importas iš šios šalies per metus padidėjo 15,2 proc. Didžiausią paslaugų importo iš Lenkijos dalį sudarė transporto ir kelionių (atitinkamai 70,9 ir 16,0 %) paslaugos.

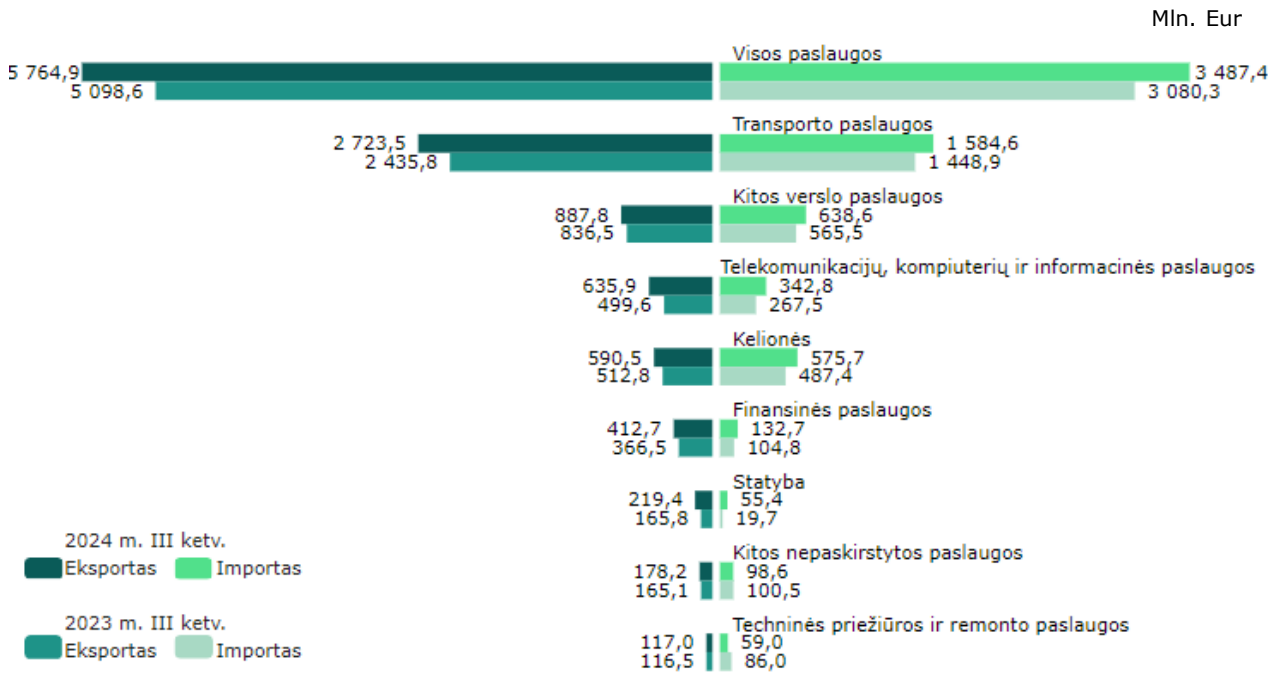
1 pav. Paslaugų balansas



Šaltiniai: Lietuvos bankas ir Valstybės duomenų agentūra.

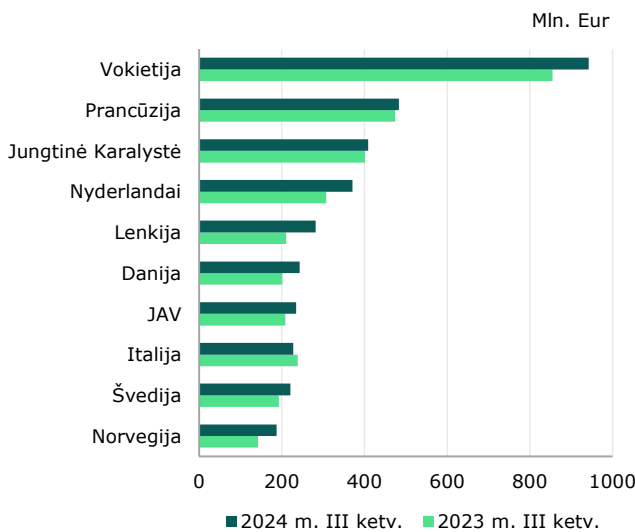
Pastaba: BVP to meto kainomis, nepašalinus sezono ir darbo dienų skaičiaus įtakos.

2 pav. 2024 m. trečiojo ketvirčio paslaugų eksporto ir importo struktūra bei palyginimas su 2023 m. atitinkamu laikotarpiu



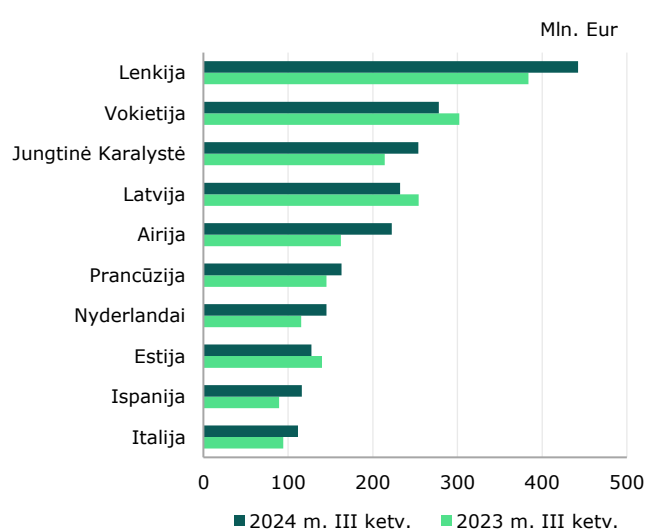
Šaltinis: Lietuvos bankas.

3 pav. Pagrindinės paslaugų eksporto šalys



Šaltinis: Lietuvos bankas.

4 pav. Pagrindinės paslaugų importo šalys



Šaltinis: Lietuvos bankas.

Išsamią paslaugų eksporto ir importo statistinę informaciją galima rasti Lietuvos banko interneto svetainės [Išorės sektoriaus statistikos](#) skiltyje.

Pasinaudokite priemone [Mano duomenų rinkiniai](#). Susikurkite duomenų rinkinius, jie bus išsaugoti jūsų paskyroje, o duomenys automatiškai atsinaujins, kai tik bus paskelbti.

Duomenų ir statistikos departamentas