

2011-07-28

2011 M. BIRŽELIO MĖN. PINIGŲ IR KITŲ PFI BALANSO APŽVALGA

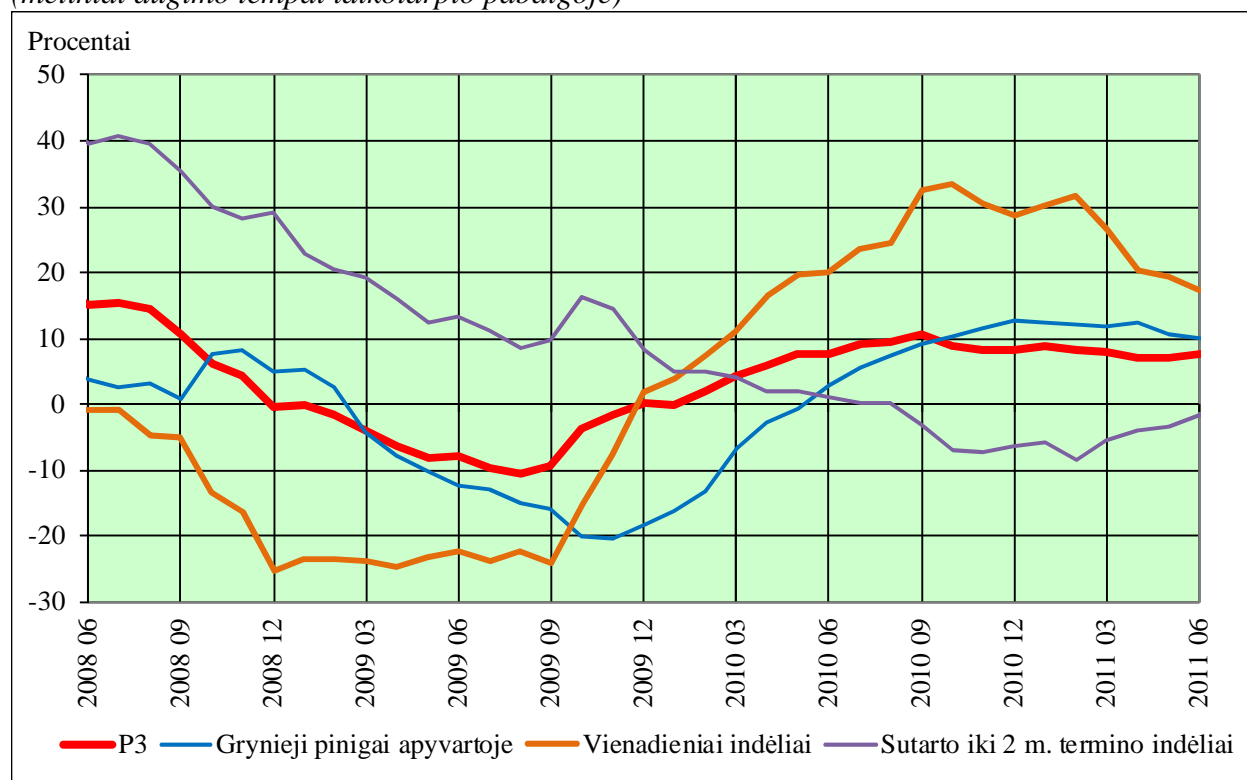
2011 m. birželio mėn. pinigai P3, būsto ir kitos paskolos namų ūkiams didėjo, nors vartojamosios paskolos toliau mažėjo. Po daugiau kaip du metus trukusio kitų pinigų finansinių institucijų (PFI) paskolų namų ūkiams būstui įsigyti mažėjimo, jos didėjo trečių mėnesį iš eilės: 2011 m. balandžio mėn. – 13,6, gegužės mėn. – 14,7, birželio mėn. – 19,1 mln. litų. Antrą mėnesį iš eilės didėjo ir kitos kitų PFI paskolos namų ūkiams: atitinkamai 1,4 ir 7,9 mln. litų 2011 m. gegužės ir birželio mėn. Tačiau vartojamosios paskolos vis dar mažėja nuo 2008 m. pabaigos, neleidamos paskolų namų ūkiams kreivei pakilti iš labai žemos, vis dar neigiamos padėties. Pinigų kiekis P3 per mėnesį padidėjo 395,6 mln. litų. PFI grynasis išorės turtas (t. y. išorės turtas minus išorės įsipareigojimai) padidėjo ir daugiau kaip pusę metų išlieka teigiamas – 2,8 mlrd. litų birželio mėn. pabaigoje. Kitų PFI paskolos rezidentams, išskyrus PFI, birželio mėn. sumažėjo 105,9 mln. litų, o paskolos eurais mėnesio pabaigoje sudarė 69,9 procento visų paskolų.

Pinigų kiekis per metus padidėjo: P1 – 15,2, P2 – 7,5 ir P3 – 7,6 procento. Birželio mėn. pabaigoje pinigai P1 sudarė 28,1, P2 – 47,8 ir P3 – 48,5 mlrd. litų. Nuo 2010 m. rugsėjo mėn. pinigų P3 metiniai augimo tempai nežymiai lėtėjo nuo 10,5 iki 7,6 procento.

Birželio mėn. pinigų P3 padidėjimui turėjo įtakos atitinkamai 135,4 mln. litų padidėję sutarto iki 2 metų termino indėliai, 118,8 mln. litų – gryniesi pinigai apyvartoje, 117,0 mln. litų – skolos vertybiniai popieriai iki 2 metų ir 45,9 mln. litų – vienadieniai indėliai. Tačiau P3 mažino 21,6 mln. litų sumažėję įspėjamojo iki 3 mėn. laikotarpio indėliai. Išsamūs duomenys pateikiami apžvalgos pabaigoje esančioje lentelėje.

Pinigai P3 ir jų sudedamosios dalys

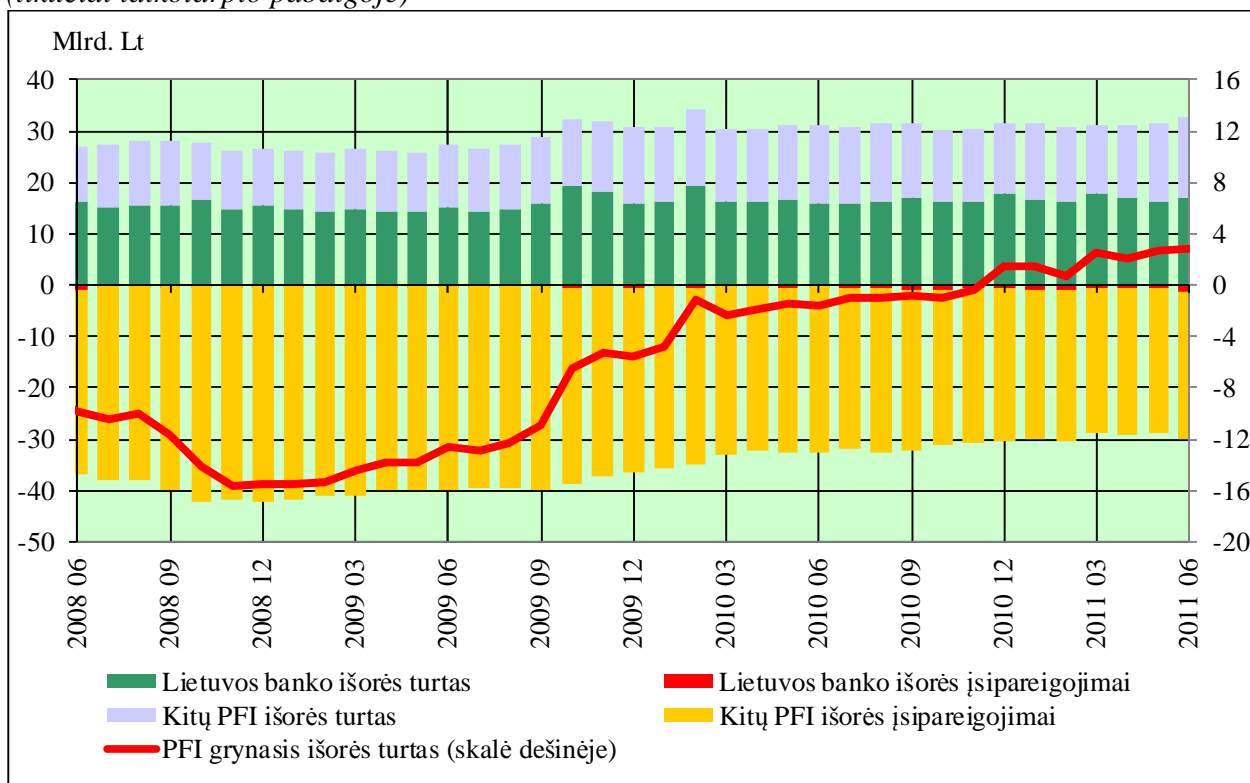
(metiniai augimo tempai laikotarpio pabaigoje)



PFI grynasis išorės turtas birželio mėn. padidėjo 261,2 mln. litų. Daugiau nei pusę metų PFI grynasis išorės turtas yra teigiamas ir mėnesio pabaigoje buvo lygus 2,8 mlrd. litų. PFI grynojo išorės turto padidėjimą lėmė atitinkamai 177,9 ir 83,3 mln. litų padidėjęs Lietuvos banko ir kitų PFI grynasis išorės turtas.

PFI grynasis išorės turtas

(likučiai laikotarpio pabaigoje)



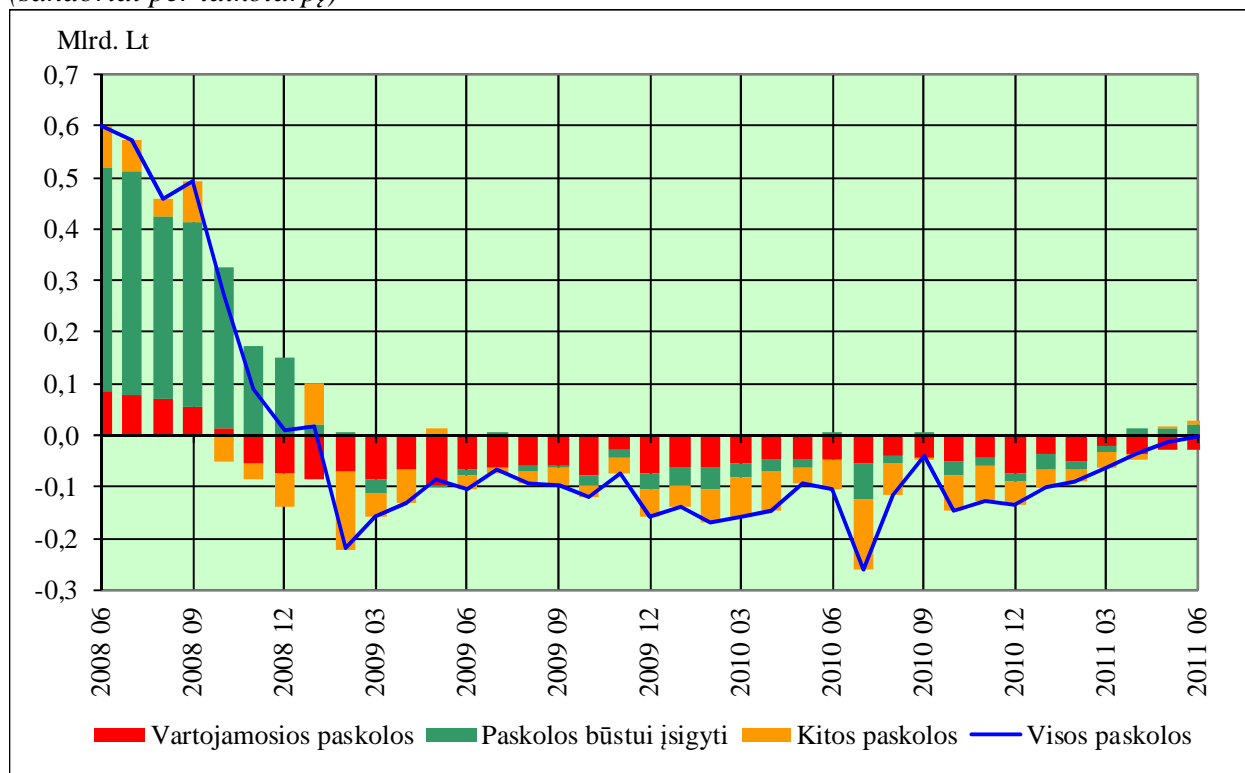
Birželio mėn. vidaus kreditas sumažėjo 14,7 mln. litų dėl 211,8 mln. litų sumažėjusio kredito kitiems rezidentams. Pastarasis kreditas sumažėjo todėl, kad sumenko kitų PFI paskolos finansiniams tarpininkams, nefinansinėms korporacijoms ir namų ūkiams: atitinkamai 160,6, 75,6 ir 0,2 mln. litų. Kreditas valdžiai padidėjo 197,1 mln. litų.

Kitų PFI paskolos nefinansinėms korporacijoms per metus sumažėjo 6,5, namų ūkiams – 4,0 procento.

Vartojamosios kitų PFI paskolos namų ūkiams birželio mėn. sumažėjo 27,2, o paskolos būstui įsigyti ir kitos paskolos padidėjo atitinkamai 19,1 ir 7,9 mln. litų. Po daugiau kaip du metus trukusio nuosmukio, paskolos būstui įsigyti didėjo trečią mėnesį iš eilės, tačiau jų metinis augimo tempas vis dar išliko neigiamas ir birželio mėn. pabaigoje buvo lygus –0,7 procento. Antrą mėnesį iš eilės didėjo kitos paskolos namų ūkiams.

Kitų PFI paskolos rezidentams eurais dominavo skolinimo struktūroje pagal valiutas: birželio mėn. pabaigoje jos sudarė 69,9, o paskolos litais – 27,9 procento. Tokie paskolų pagal valiutas skirtumai yra susidarę dėl kitų PFI paskolų nefinansinėms korporacijoms ir namų ūkiams struktūros. Kaip antai, birželio mėn. pabaigoje kitų PFI paskolos nefinansinėms korporacijoms eurais sudarė 70,9, o litais – 25,9 procento. Kitų PFI paskolos namų ūkiams eurais sudarė 72,2, o litais – 26,5 procento.

Paskolos namų ūkiams (sandoriai per laikotarpį)



Birželio mėn. ilgesnės trukmės PFI finansiniai įsipareigojimai padidėjo 100,4 mln. litų: kapitalas ir atsargos bei sutarto nuo 2 metų termino indėliai padidėjo atitinkamai 88,8 ir 22,6mln. litų, o skolos vertybiniai popieriai nuo 2 metų sumažėjo 11,0 mln. litų.

PFI laikomi centrinės valdžios indėliai per mėnesį padidėjo 162,8 mln. litų: Lietuvos banke – 143,3 mln. litų, kitose PFI – 19,5 mln. litų.

Pastabos.

1. Apžvalgoje pokyčiai per mėnesį (litais) ir metiniai augimo tempai (procentais) pateikiami kaip sandoriai, t. y. iš skirtumo tarp likučių ataskaitinio ir ankstesnio laikotarpio pabaigose pašalinus perkainojimų dėl kainos ir valiutos kurso, taip pat kitokių perklasifikavimų įtaką.
2. Kitus trumpalaikius indėlius, t. y. P2 minus P1, sudaro sutarto iki 2 metų termino indėliai ir įspėjamojo iki 3 mėn. laikotarpio indėliai.
3. Rinkos priemonės, t. y. P3 minus P2, sudaro atpirkimo sandoriai, pinigų rinkos fondų akcijos (vienetai) ir skolos vertybiniai popieriai iki 2 metų.
4. Apžvalgoje vartojamos sąvokos pateikiamos Lietuvos banko interneto svetainėje <http://www.lb.lt/metodologija>.

Pinigų junginiai ir priešiniai
(mln. litų)

	Likučiai praėjusio laikotarpio pabaigoje	Sandoriai per laikotarpį	Kiti likučių pokyčiai per laikotarpį	Likučiai ataskaitinio laikotarpio pabaigoje	Metiniai augimo tempai, procentais	
	2011 m. gegužė	2011 m. birželis	2011 m. birželis	2011 m. birželis	2011 m. gegužė	2011 m. birželis
Pinigai P2	47 547,0	278,5	-9,7	47 815,8	7,4	7,5
Pinigai P1	27 945,8	164,6	-2,9	28 107,5	16,8	15,2
Grynieji pinigai apyvartoje	7 925,4	118,8	-0,1	8 044,0	10,6	10,1
Vienadieniai indėliai	20 020,4	45,9	-2,7	20 063,5	19,5	17,3
Kiti trumpalaikiai indėliai	19 601,3	113,9	-6,9	19 708,2	-3,6	-1,7
Sutarto iki 2 m. termino indėliai	19 407,1	135,4	-6,4	19 536,1	-3,5	-1,6
Įspėjamojo iki 3 mėn. laikotarpio indėliai	194,1	-21,6	-0,4	172,1	-12,6	-10,5
Rinkos priemonės	559,7	117,1	-0,1	676,7	-13,2	16,7
Atpirkimo sandoriai	9,7	0,1	0,0	9,8	x	x
Pinigų rinkos fondų akcijos (vienetai)
Skolos vertybiniai popieriai iki 2 m.	550,6	117,0	-0,1	667,5	30,9	71,3
Pinigai P3	48 106,8	395,6	-9,9	48 492,5	7,1	7,6
Grynasis išorės turtas	2 634,1	261,2	-77,5	2 817,8	x	x
Kreditas valdžiai	5 599,2	197,1	-2,6	5 793,7	21,2	26,3
Paskolos	2 436,4	130,4	0,3	2 567,2	79,7	84,5
Vertybiniai popieriai, išskyrus akcijas	3 162,8	66,7	-3,0	3 226,5	-2,7	1,4
Kreditas kitiems rezidentams	59 828,9	-211,8	-51,9	59 565,1	-3,9	-4,4
Paskolos	58 636,0	-236,6	-52,1	58 347,3	-4,6	-5,2
Vertybiniai popieriai, išskyrus akcijas	344,7	0,0	0,0	344,7	2,7	3,7
Akcijos ir kita nuosavybė	848,2	24,8	0,1	873,1	86,3	91,2
Centrinės valdžios indėliai (atimama)	4 509,6	162,8	-2,8	4 669,6	-21,4	-13,2
Ilgesnės trukmės finansiniai įsipareigojimai (atimama)	15 710,9	100,4	-150,4	15 660,9	12,5	12,0
Kiti grynieji straipsniai (atimama)	-265,1	-412,3	31,1	-646,4	x	x

Pastaba. Dėl apvalinimo dėmenų sumos gali nesutapti.

Sutartiniai ženklai

„0,0“ Rodiklio dydis yra mažesnis negu nurodyti matavimo vienetai

„...“ Nėra duomenų, nors reiškinys (rodiklis) atitinkamu laikotarpiu buvo

„x“ Tokia išraiška rodiklis neskaičiuojamas, nors reiškinys (rodiklis) atitinkamu laikotarpiu buvo