

2011-02-25

2011 M. SAUSIO MĖN. PINIGŲ IR KITŲ PFI BALANSO APŽVALGA

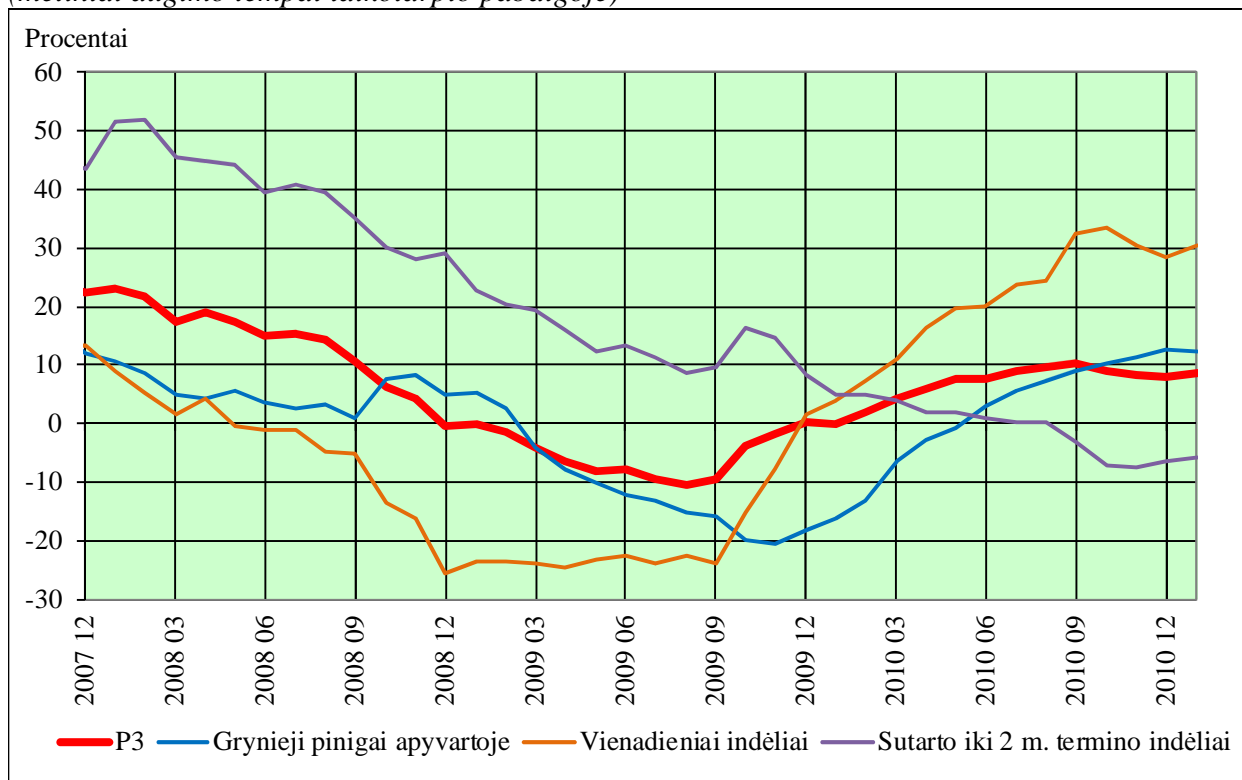
2011 m. sausio mėn. pinigų kiekis P3 sumažėjo 774,9 mln. litų. Pinigų finansinių institucijų (PFI) grynasis išorės turtas (t. y. išorės turtas minus išorės įsipareigojimai) per mėnesį ūgtelėjo 77,6 mln. litų, antrą mėnesį iš eilės buvo teigiamas ir sausio mėn. pabaigoje sudarė 1,4 mlrd. litų. Kitų PFI paskolos rezidentams, išskyrus PFI, sausio mėn. padidėjo 18,0 mln. litų, o paskolos euraiš mėnesio pabaigoje sudarė 70,0 procento visų paskolų.

Visi trys pinigų junginiai per metus padidėjo: P1 – 24,5, P2 – 9,4 ir P3 – 8,8 procento. Sausio mėn. pabaigoje pinigai P1 sudarė 26,7, P2 – 46,9 ir P3 – 47,3 mlrd. litų.

Sausio mėn. pinigų P3 sumažėjimui turėjo įtakos 518,0 mln. litų sumažėję vienadieniai indėliai, 155,0 mln. litų – sutarto iki 2 metų termino indėliai, 121,8 mln. litų – gryniesi pinigai apyvartoje, 25,8 mln. litų – atpirkimo sandoriai ir 0,5 mln. litų – įspėjamojo iki 3 mėn. laikotarpio indėliai. Tačiau P3 didino 46,1 mln. litų padidėję skolos vertybiniai popieriai iki 2 metų. Išsamūs duomenys pateikiami apžvalgos pabaigoje esančioje lentelėje.

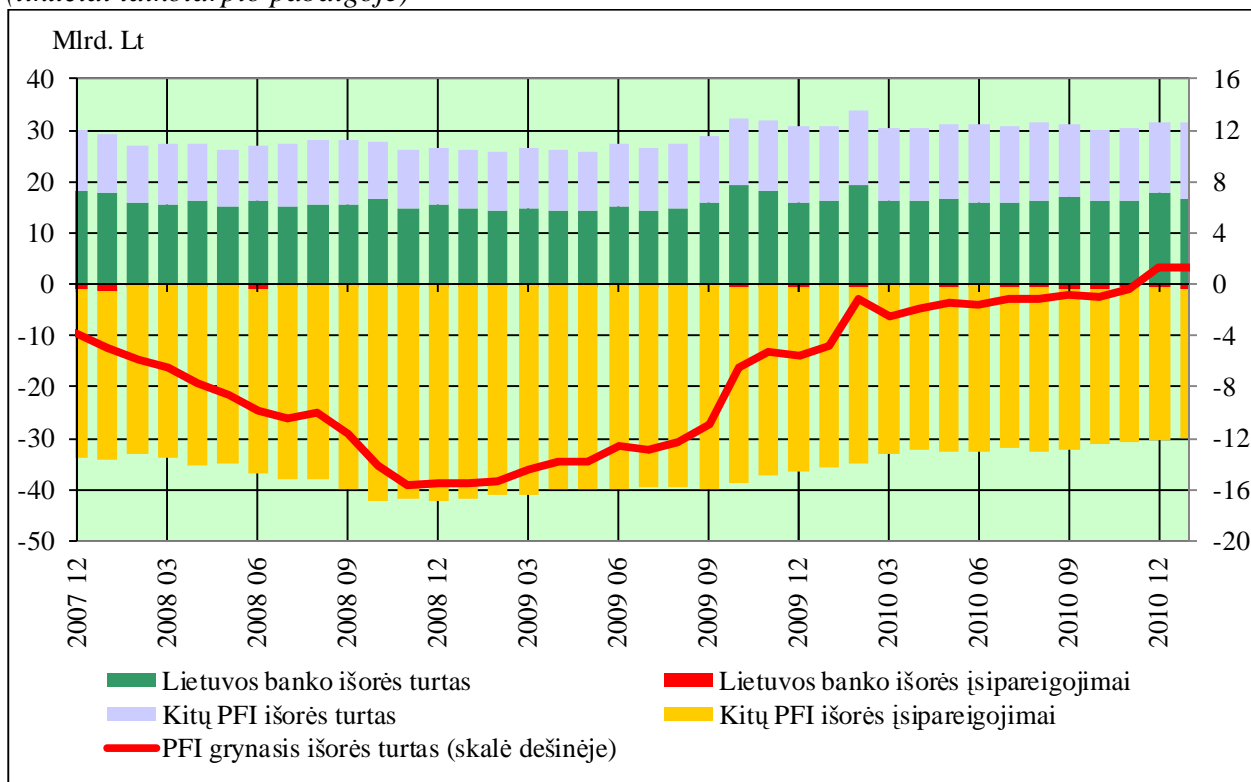
Pinigai P3 ir jų sudedamosios dalys

(metiniai augimo tempai laikotarpio pabaigoje)



PFI grynasis išorės turtas sausio mėn. padidėjo 77,6 mln. litų. Antrą mėnesį iš eilės PFI grynasis išorės turtas išliko teigiamas ir mėnesio pabaigoje buvo lygus 1,4 mlrd. litų. PFI grynojo išorės turto padidėjimą lėmė 1,5 mlrd. litų padidėjęs kitų PFI grynasis išorės turtas. Tačiau Lietuvos banko grynasis išorės turtas sumažėjo 1,4 mlrd. litų.

PFI grynas išorės turtas
(likučiai laikotarpio pabaigoje)



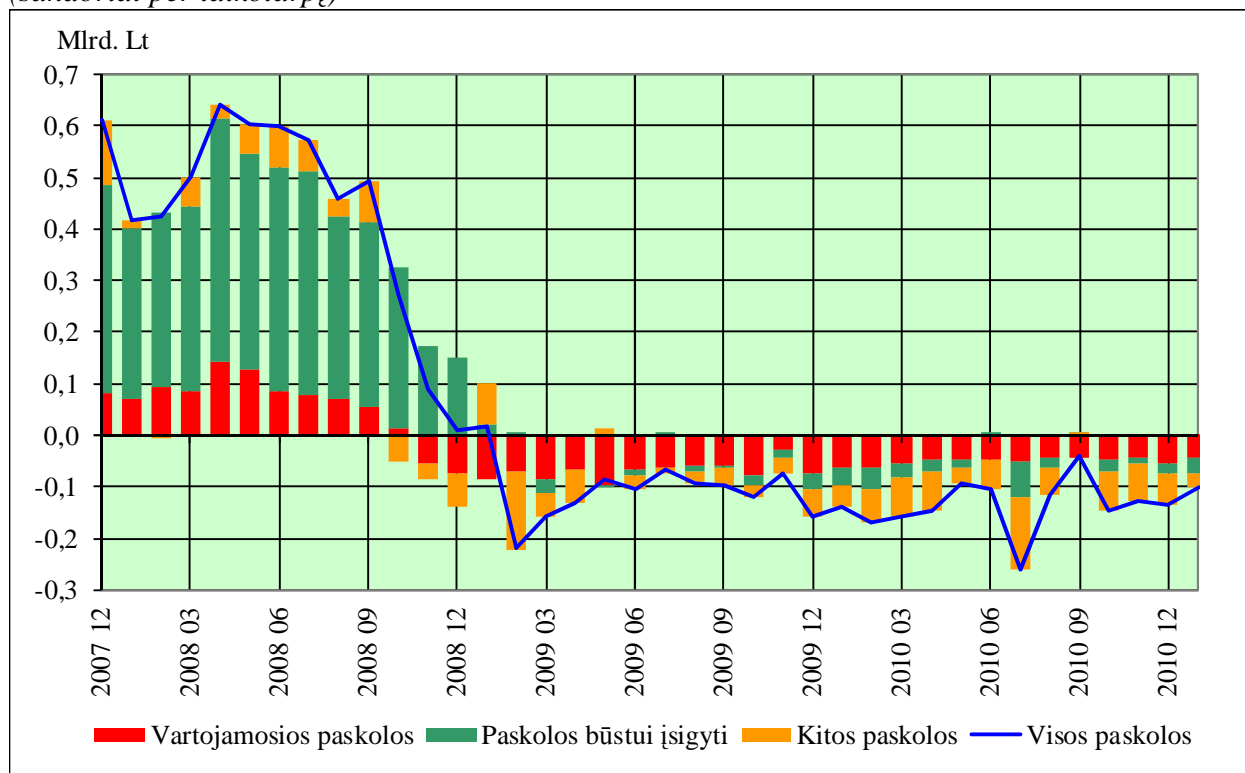
Sausio mėn. vidaus kreditas padidėjo 18,6 mln. litų: kreditas valdžiai padidėjo 27,5 mln. litų, o kitiems rezidentams sumažėjo 9,0 mln. litų. Kreditas kitiems rezidentams daugiausia sumažėjo todėl, kad sumažėjo kitų PFI paskolos finansiniams tarpininkams ir namų ūkiams atitinkamai 157,8 ir 101,8 mln. litų, tačiau paskolos nefinansinėms korporacijoms padidėjo 248,1 mln. litų.

Kitų PFI paskolos nefinansinėms korporacijoms per metus sumažėjo 9,6, namų ūkiams – 5,6 procento.

Kitų PFI paskolos namų ūkiams sausio mėn. sumažėjo: vartojamosios – 42,8, paskolos būstui įsigyti – 31,8, kitos paskolos – 27,2 mln. litų. Paskolų būstui įsigyti metinis augimo tempas vis dar išliko neigiamas ir sausio mėn. pabaigoje buvo lygus –1,3 procento.

Kitų PFI paskolos rezidentams eurais dominavo skolinimo struktūroje pagal valiutas: sausio mėn. pabaigoje jos sudarė 70,0, o paskolos litais – 27,5 procento. Tokie paskolų pagal valiutas skirtumai yra susidarę dėl kitų PFI paskolų nefinansinėms korporacijoms ir namų ūkiams struktūros. Kaip antai, sausio mėn. pabaigoje kitų PFI paskolos nefinansinėms korporacijoms eurais sudarė 71,5, o litais – 24,8 procento. Kitų PFI paskolos namų ūkiams eurais sudarė 72,3, o litais – 26,6 procento. Tai mažiausias paskolų dalies litais lygis nuo 2004 m. kovo mėn.

Paskolos namų ūkiams (sandoriai per laikotarpį)



Sausio mėn. ilgesnės trukmės PFI finansiniai įsipareigojimai padidėjo 221,9 mln. litų: kapitalas ir atsargos padidėjo 132,1, sutarto nuo 2 metų termino indėliai – 83,8, skolos vertybiniai popieriai nuo 2 metų – 6,0 mln. litų.

PFI laikomi centrinės valdžios indėliai per mėnesį padidėjo 202,3 mln. litų: kitose PFI padidėjo 211,5, o Lietuvos banke – sumažėjo 9,2 mln. litų.

Pastabos.

1. Apžvalgoje pokyčiai per mėnesį (litas) ir metiniai augimo tempai (procentais) pateikiami kaip sandoriai, t. y. iš skirtumo tarp likučių ataskaitinio ir ankstesnio laikotarpio pabaigose pašalinus perkainojimų dėl kainos ir valiutos kurso, taip pat kitokių perklasifikavimų įtaką.
2. Kitus trumpalaikius indėlius, t. y. P2 minus P1, sudaro sutarto iki 2 metų termino indėliai ir išpėjamojo iki 3 mėn. laikotarpio indėliai.
3. Rinkos priemonės, t. y. P3 minus P2, sudaro atpirkimo sandoriai, pinigų rinkos fondų akcijos (vienetai) ir skolos vertybiniai popieriai iki 2 metų.
4. Apžvalgoje vartojamos sąvokos pateikiamos Lietuvos banko interneto svetainėje <http://www.lb.lt/metodologija>.

Pinigų junginiai ir priešiniai
(mln. litų)

	Likučiai praėjusio laikotarpio pabaigoje	Sandoriai per laikotarpį	Kiti likučių pokyčiai per laikotarpį	Likučiai ataskaitinio laikotarpio pabaigoje	Metiniai augimo tempai, procentais	
	2010 m. gruodis	2011 m. sausis	2011 m. sausis	2011 m. sausis	2010 m. gruodis	2011 m. sausis
Pinigai P2	47 726,7	-795,2	-39,3	46 892,2	8,6	9,4
Pinigai P1	27 398,7	-639,8	-18,1	26 740,8	23,5	24,5
Grynieji pinigai apyvartoje	7 847,2	-121,8	-0,5	7 724,9	12,6	12,4
Vienadieniai indėliai	19 551,5	-518,0	-17,5	19 016,0	28,6	30,3
Kiti trumpalaikiai indėliai	20 328,0	-155,4	-21,2	20 151,4	-6,6	-5,9
Sutarto iki 2 m. termino indėliai	20 116,3	-155,0	-20,7	19 940,6	-6,5	-5,8
Įspėjamojo iki 3 mėn. laikotarpio indėliai	211,7	-0,5	-0,5	210,7	-17,0	-6,8
Rinkos priemonės	378,1	20,3	0,1	398,5	-31,6	-30,1
Atpirkimo sandoriai	35,1	-25,8	0,0	9,3	x	x
Pinigų rinkos fondų akcijos (vienetai)
Skolos vertybiniai popieriai iki 2 m.	343,6	46,1	0,0	389,8	-23,6	-13,0
Pinigai P3	48 104,8	-774,9	-39,2	47 290,7	8,1	8,8
Grynasis išorės turtas	1 347,4	77,6	-60,2	1 364,8	-120,8	-125,5
Kreditas valdžiai	5 762,5	27,5	-12,8	5 777,3	32,1	25,0
Paskolos	2 371,2	29,5	1,3	2 402,0	75,2	72,7
Vertybiniai popieriai, išskyrus akcijas	3 391,3	-2,0	-14,1	3 375,3	12,8	4,7
Kreditas kitiems rezidentams	60 471,7	-9,0	-28,2	60 434,6	-6,2	-5,6
Paskolos	59 335,7	-11,5	-28,8	59 295,4	-7,0	-6,5
Vertybiniai popieriai, išskyrus akcijas	331,9	0,0	0,2	332,1	65,6	65,6
Akcijos ir kita nuosavybė	804,0	2,6	0,4	807,0	79,5	88,8
Centrinės valdžios indėliai (atimama)	5 119,5	202,3	1,0	5 322,7	14,4	-6,4
Ilgesnės trukmės finansiniai įsipareigojimai (atimama)	15 234,7	221,9	-86,5	15 370,1	10,8	11,9
Kiti grynieji straipsniai (atimama)	-877,3	446,8	23,7	-406,8	x	x

Pastaba. Dėl apvalinimo dėmenų sumos gali nesutapti.

Sutartiniai ženklai

„0,0“ Rodiklio dydis yra mažesnis negu nurodyti matavimo vienetai

„...“ Nėra duomenų, nors reiškinys (rodiklis) atitinkamu laikotarpiu buvo

„x“ Tokia išraiška rodiklis neskaičiuojamas, nors reiškinys (rodiklis) atitinkamu laikotarpiu buvo