



**LIETUVOS BANKAS**

E U R O S I S T E M A

# **Lietuvos banko skaičiavimai dėl MMA dydžio 2024 metams**

Pristatymas Trišalės tarybos posėdyje

Vilnius, 2023 m. balandžio 25 d.



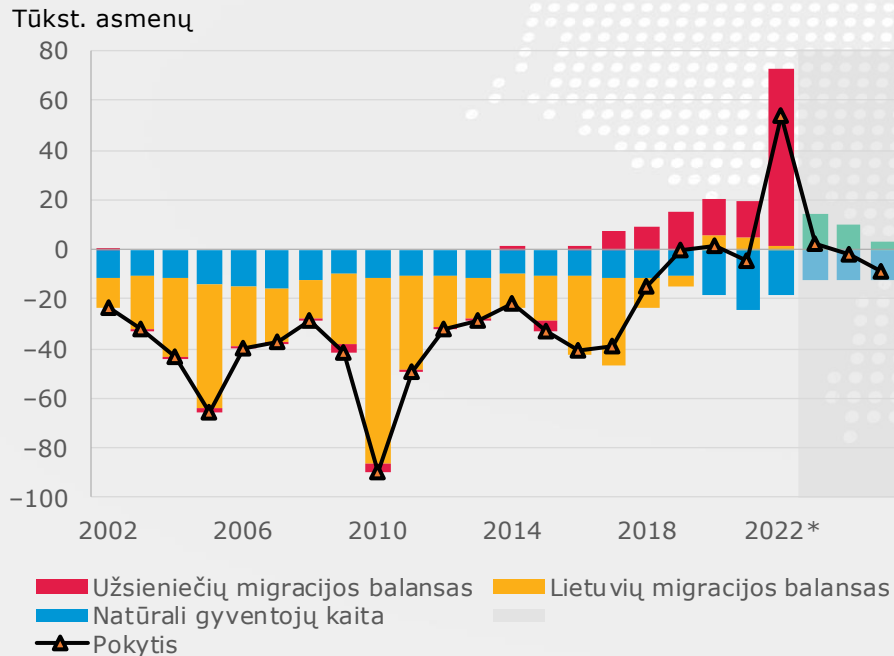
01

# Darbo rinkos apžvalga

# Rekordiniais 2 proc. padidėjęs nuolatinių gyventojų skaičius Lietuvoje paveikė darbo rinkos rodiklių raidą



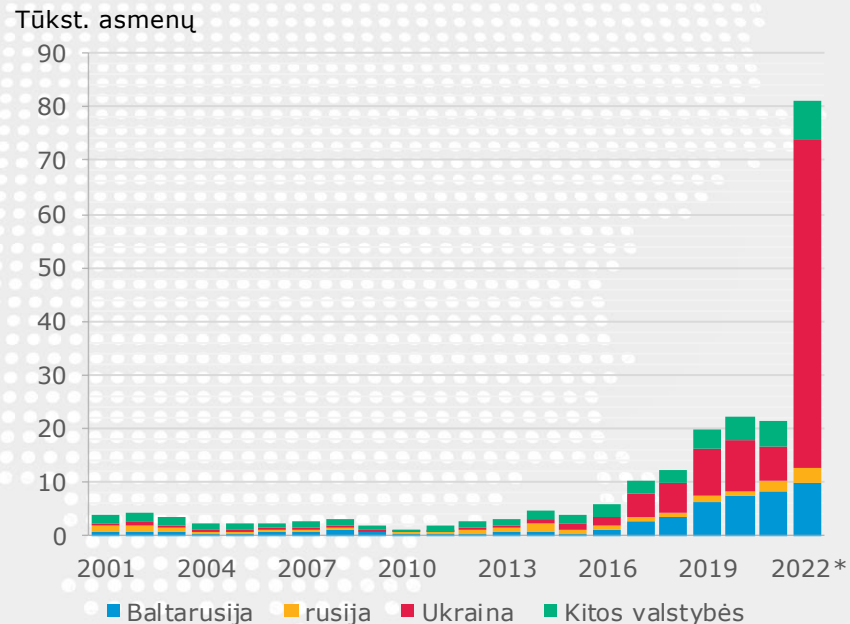
## Nuolatinių gyventojų skaičiaus pokyčio Lietuvoje 2002–2022 m. kaitos veiksniai



Šaltiniai: Valstybės duomenų agentūra ir Lietuvos banko skaičiavimai.

\* Išankstiniai duomenys.

## Užsienio piliečių imigracija pagal pilietybę



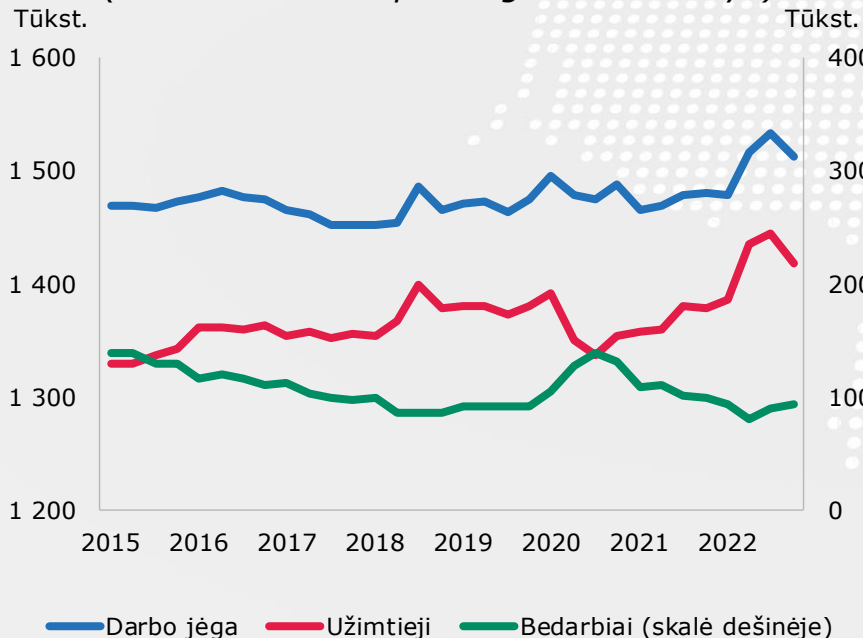
Šaltiniai: Valstybės duomenų agentūra ir Lietuvos banko skaičiavimai.

\* Išankstiniai duomenys.

# Lėčiau augančios ekonomikos poveikis darbo rinkai matomas, tačiau būklė ir toliau yra gera

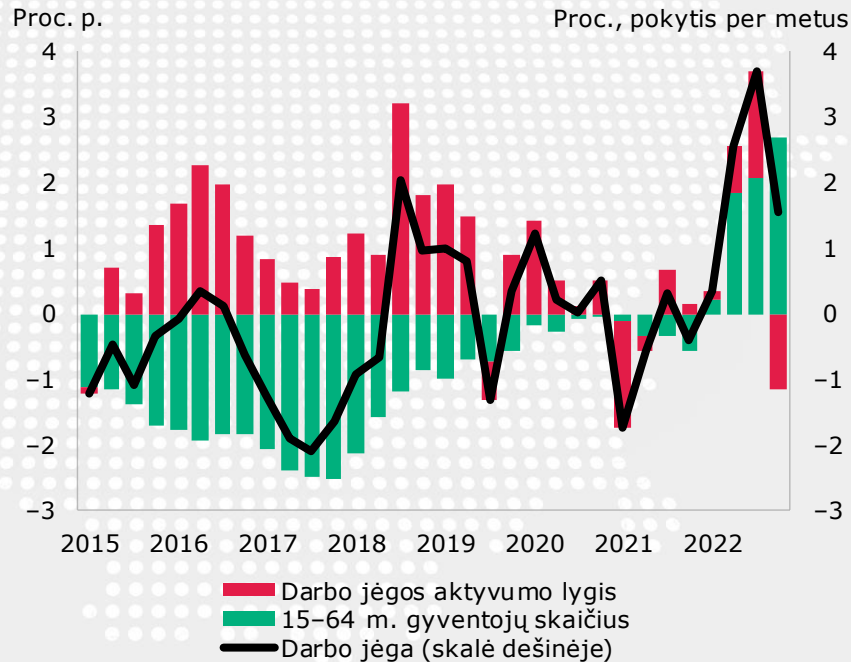


## Darbo jėga, užimtųjų ir bedarbių skaičius (dėl sezoniško pakoreguoti duomenys)



Šaltinis: Valstybės duomenų agentūra.  
Pastaba: naujausi duomenys – 2022 m. ketvirtasis ketvirtis.

## Darbo jėgos pokyčio dekompozicija (kaitos veiksniai)

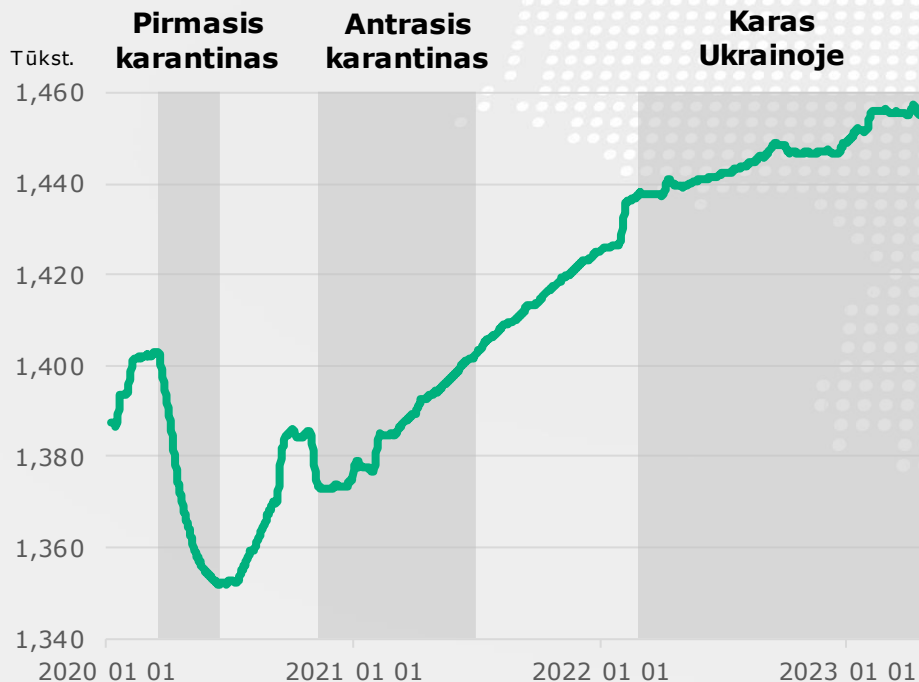


Šaltiniai: Valstybės duomenų agentūra ir Lietuvos banko skaičiavimai.  
Pastaba: naujausi duomenys – 2022 m. ketvirtasis ketvirtis.

# Didėjusi darbo jėga gana efektyviai integravosi į Lietuvos darbo rinką

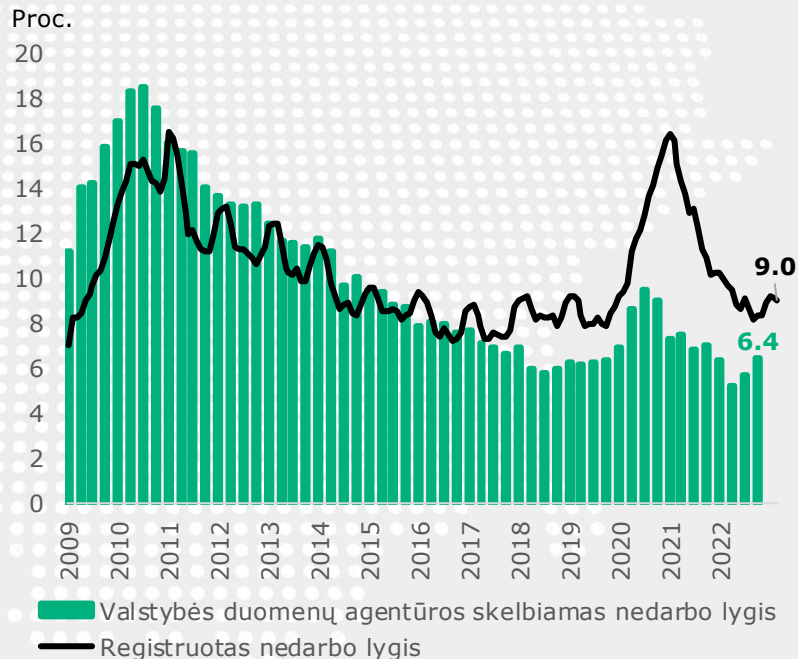


## Bendras apdraustųjų skaičius (pašalinus sezono įtaką, 7 d. slankieji vidurkiai)



Šaltiniai: Sodra ir Lietuvos banko skaičiams.  
Pastaba: duomenys iki balandžio mėn. 21 d.

## Nedarbo lygis ir registruotas nedarbo lygis



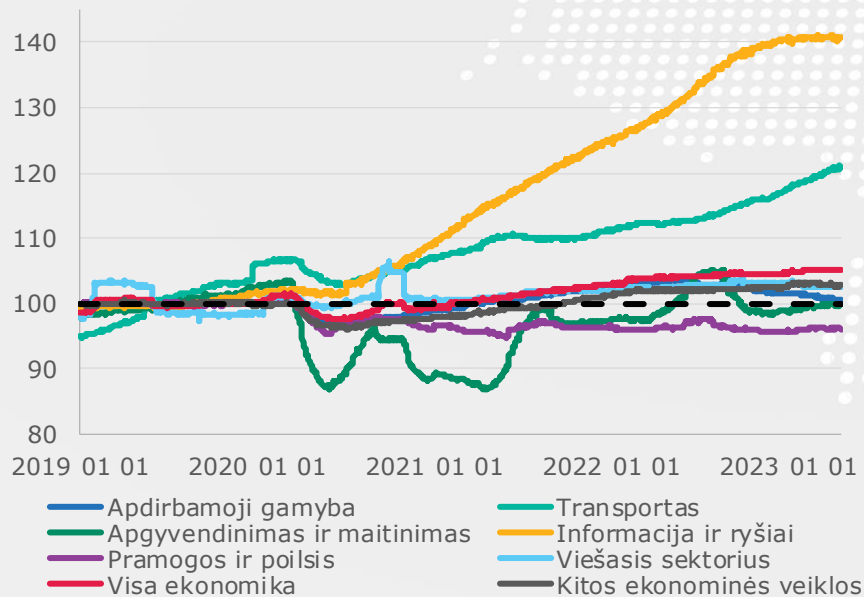
Šaltiniai: Užimtumo tarnyba, Valstybės duomenų agentūra ir Lietuvos banko skaičiams.  
Pastaba: registruoto nedarbo lygio paskutinis duomuo - 2023 m. kovo mėn., nedarbo lygio - 2022 m. ketvirtasis ketvirtis.

# Bendram dirbančiųjų skaičiui didėjant, ir toliau stebimi reikšmingi užimtumo raidos skirtumai tarp ekonominių veiklų



## Apdraustųjų skaičiaus pokyčiai pagal ekonomines veiklas

Indeksas, 2019 = 100

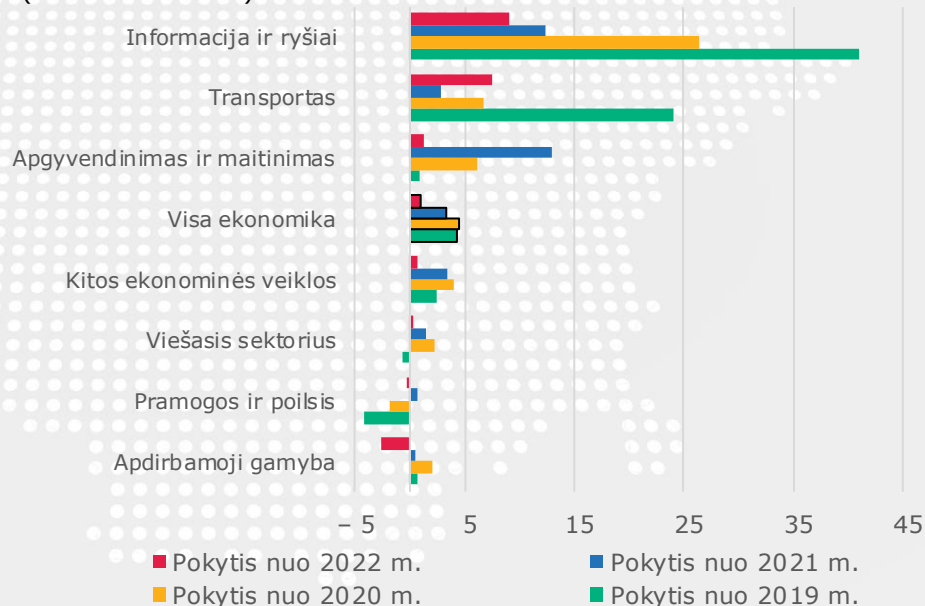


Šaltiniai: Sodra ir Lietuvos banko skaičiavimai.

Pastabos: duomenys iki balandžio mėn. 21 d., pagal sezonškumą pakoreguoti duomenys.

## Apdraustųjų skaičiaus metiniai pokyčiai 2023 m. balandžio mėn. pagal ekonomines veiklas

Proc., pokytis per metus (balandžio 1-20 d.)



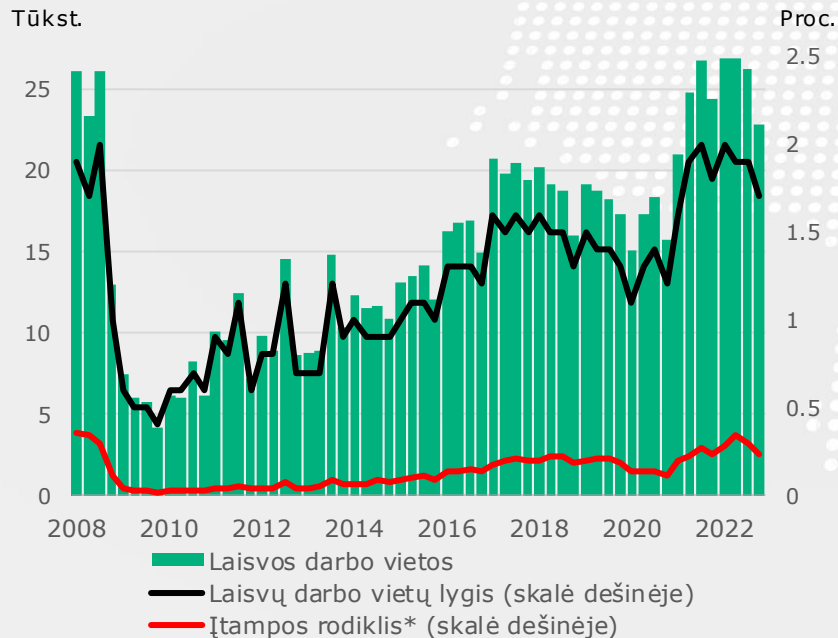
Šaltiniai: Sodra ir Lietuvos banko skaičiavimai.

Pastaba: pagal sezonškumą pakoreguoti duomenys.

# Darbuotojų stygiaus problemos švelnėja, įtampa darbo rinkoje mažėja

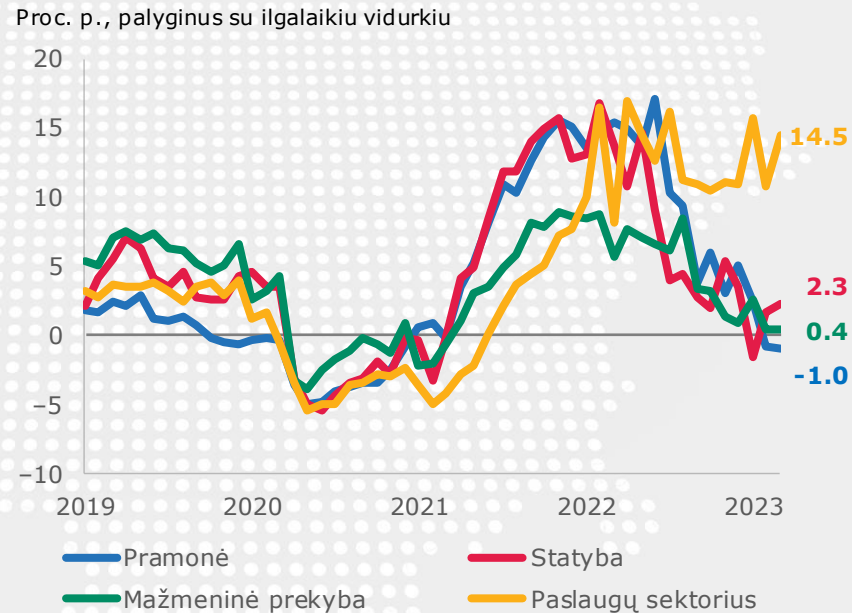


## Laisvų darbo vietų skaičiaus ir laisvų darbo vietų lygio dinamika



Šaltiniai: Valstybės duomenų agentūra ir Lietuvos banko skaičiavimai.  
Pastabos: \*įtampos lygis darbo rinkoje vertinamas pagal laisvų darbo vietų ir bedarbių santykį.

## Įmonių veiklą ribojantys veiksniai: darbuotojų trūkumas



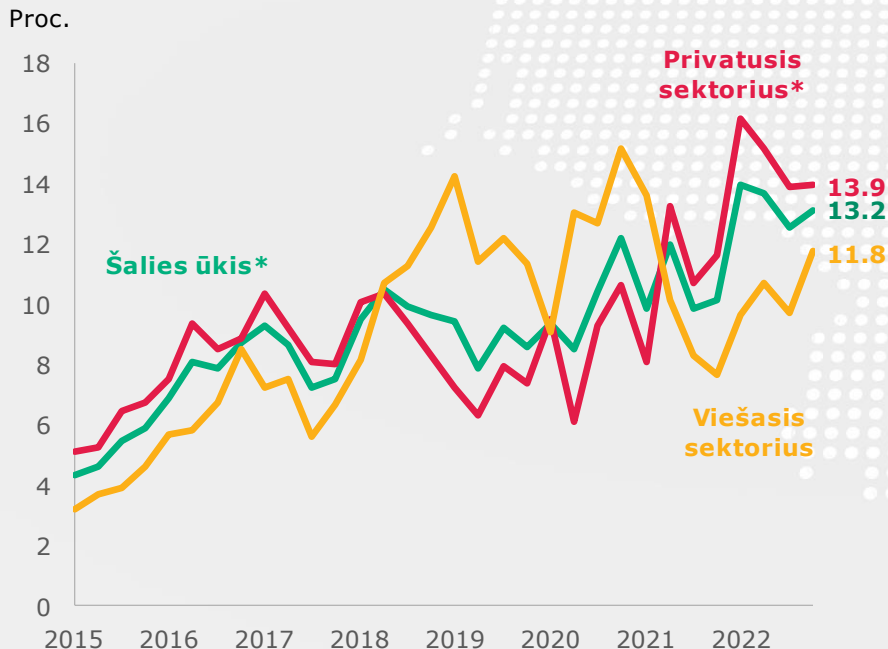
Šaltiniai: Valstybės duomenų agentūra ir Lietuvos banko skaičiavimai.  
Pastabos: vidurkis nuo 2005 m., pagal sezoniskumą pakoreguoti duomenys, paskutinis duomuo – kovo mėn.



# Atlyginimų augimas šalies ūkyje išlieka spartus daugelyje veiklų, sparčiau auga privataus sektoriaus atlyginimai

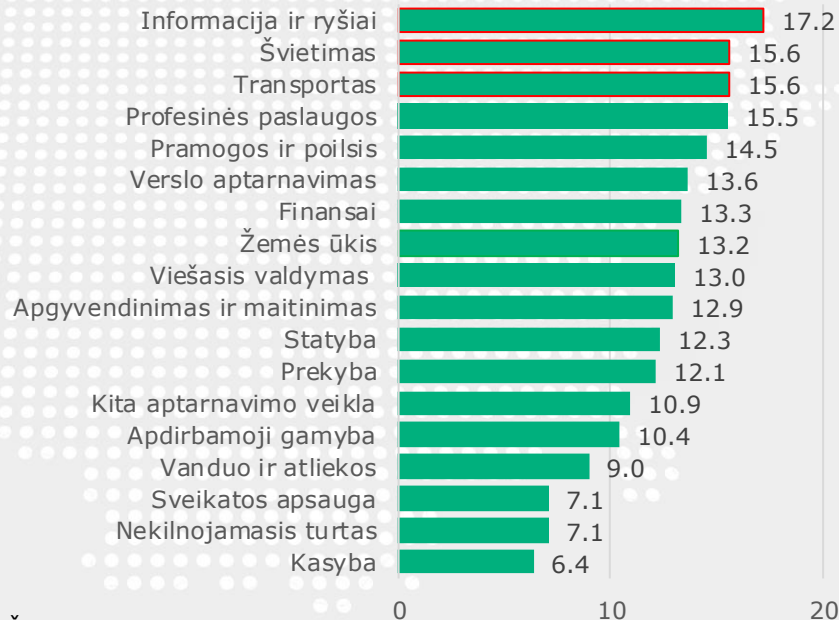


## Bruto darbo užmokesčio kaita (pagal sektorius)



Šaltinis: Valstybės duomenų agentūra.  
 Pastabos: paskutinis duomuo - 2022 m. IV ketvirtis.  
 \*be individualių įmonių.

## Bruto darbo užmokesčio metiniai pokyčiai (%) pagal ekonomines veiklas 2022 m. IV ketv.



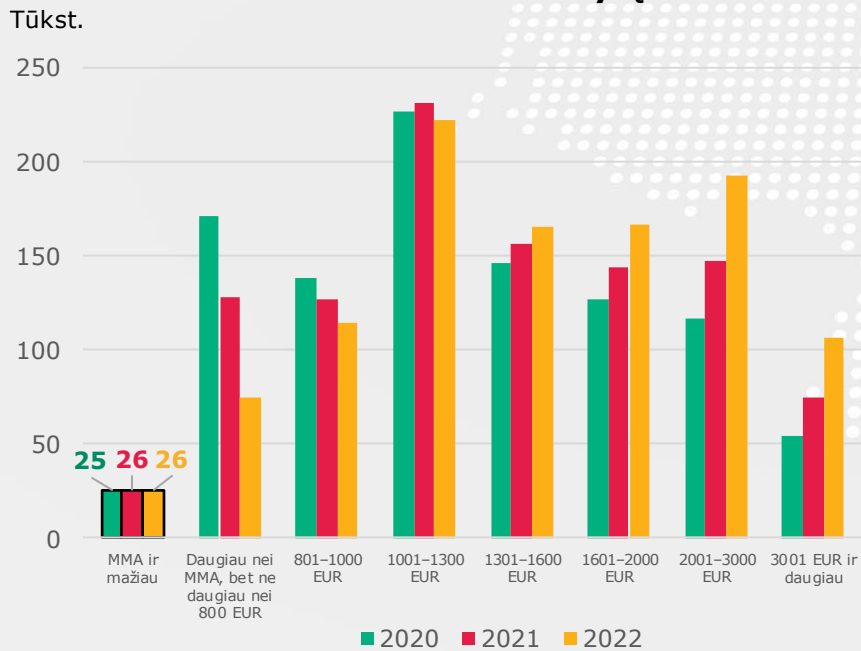
Šaltinis: Valstybės duomenų agentūra.  
 Pastaba: ekonominių veiklų pavadinimai sutrumpinti.



# Asmenų, uždirbančių MMA ir mažiau, skaičius per metus nepakito



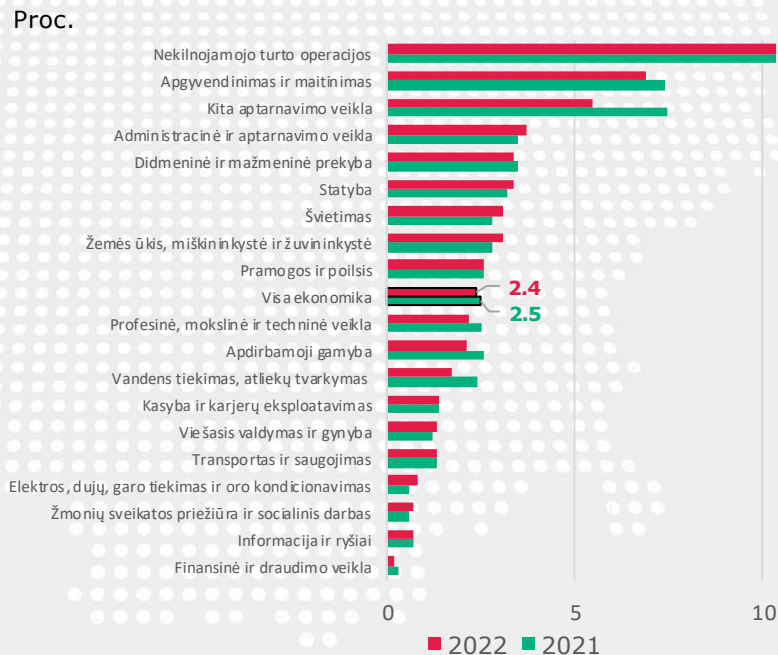
## Darbuotojų skaičius šalies ūkyje pagal bruto darbo užmokesčio dydį



Šaltinis: Valstybės duomenų agentūra.

Pastaba: naudojami visą darbo laiką dirbusių darbuotojų duomenys.

## MMA ir mažiau uždirbančiųjų dalis, palyginti su visų atitinkamo sektoriaus darbuotojų skaičiumi



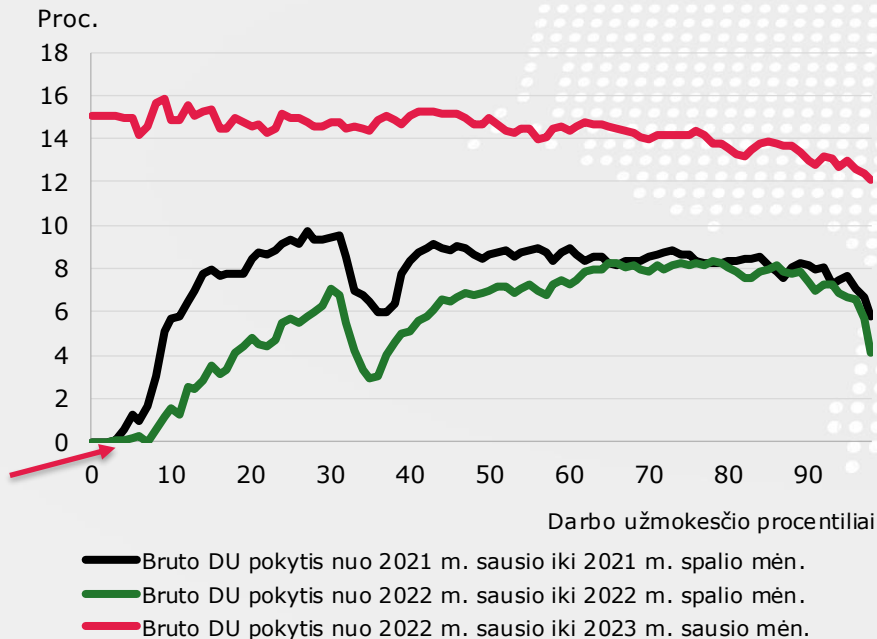
Šaltinis: Valstybės duomenų agentūra.

Pastaba: naudojami visą darbo laiką dirbusių darbuotojų duomenys.

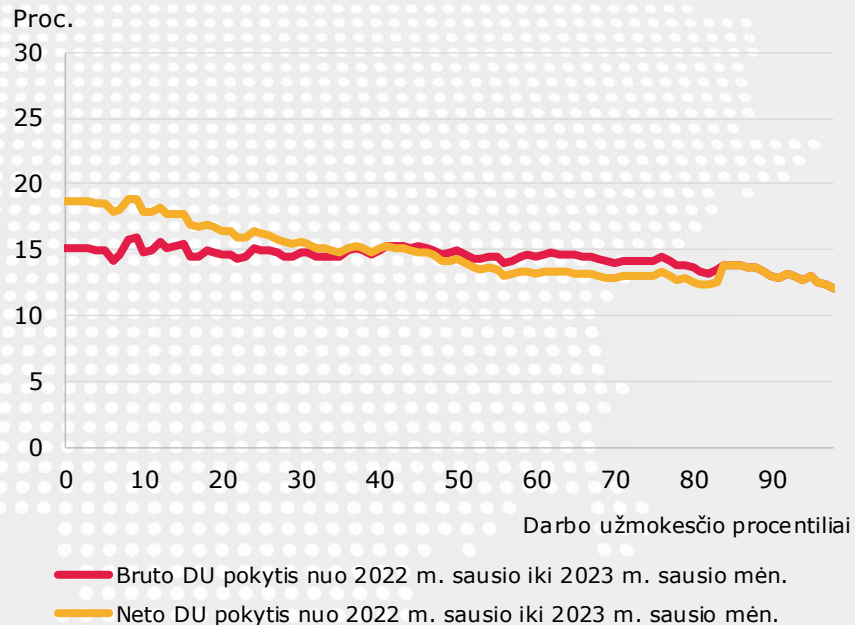
# MMA nesikeičiant, mažiausiai uždirbančiųjų darbo užmokestis neauga arba auga mažiau nei bendroji tendencija



## Bruto darbo užmokesčio pokyčiai skirtinguose pajamų procentiliuose



## NPD padidinimo poveikis



Šaltiniai: Sodra ir Lietuvos banko skaičiavimai.

Pastaba: duomenys apima darbuotojus, uždirbančius daugiau nei MMA iki 99 procentilio.

Šaltiniai: Sodra ir Lietuvos banko skaičiavimai.

Pastaba: duomenys apima darbuotojus, uždirbančius daugiau nei MMA; į skaičiavimus įtrauktas šių metų sausio mėn. padidinto NPD poveikis.



02

# Naujausios prognozės

# 2023 m. kovo mėn. LB makroekonominės prognozės

	2023 m. kovas (2022 m. gruodis)		
	2022	2023	2024
<b>Ekonominis aktyvumas (% , pokytis per metus)</b>			
Realusis BVP	1,9 (2,5)	1,3 (1,3)	3,2 (-)
Privatusis vartojimas	0,5 (0,8)	0,0 (0,5)	3,1 (-)
Investicijos	2,6 (2,3)	4,5 (5,1)	4,5 (-)
Eksportas	11,7 (11,5)	1,7 (3,8)	4,7 (-)
<b>Darbo rinka</b>			
Nedarbo lygis (%)	5,9 (6,1)	6,6 (6,7)	6,4 (-)
Užimtumas (% , pokytis per metus)	5,1 (4,8)	-0,5 (-0,5)	-0,4 (-)
<b>Kainos ir sąnaudos (% , pokytis per metus)</b>			
Darbo užmokestis	13,0 (12,8)	10,0 (9,1)	8,4 (-)
Infliacija	18,9 (18,9)	9,0 (9,5)	2,7 (-)

## Pagrindinės rizikos

- Energijos žaliavų, ypač elektros, brangimas
- Energijos žaliavų tiekimo sutrikimai
- Reikšmingesnis pagrindinių prekybos partnerių ekonomikų augimo sulėtėjimas
- Stipresnis, nei numatoma, pinigų politikos griežtinimas
- Fiskalinės politikos sprendimai



03

# MMA skaičiavimai

## MMA nustatymo principai

**Pagal Trišalės tarybos sutartą metodiką, galimas MMA dydis paskaičiuojamas taip:**

- 1. Siektinas MMA/VDU** - ketvirtadalio didžiausią MMA ir VDU santykį turinčių ES valstybių narių MMA/VDU vidurkis (intervalo 45-50 % ribose).
- 2. Prognozuojamas VDU** – naujausios turimos VDU prognozės, atėmus nereguliaras premijas, priedus, priemokas ir vienkartinės pinigines išmokas.
- 3. MMA = Prognozuojamas VDU \* Siektinas MMA/VDU.**

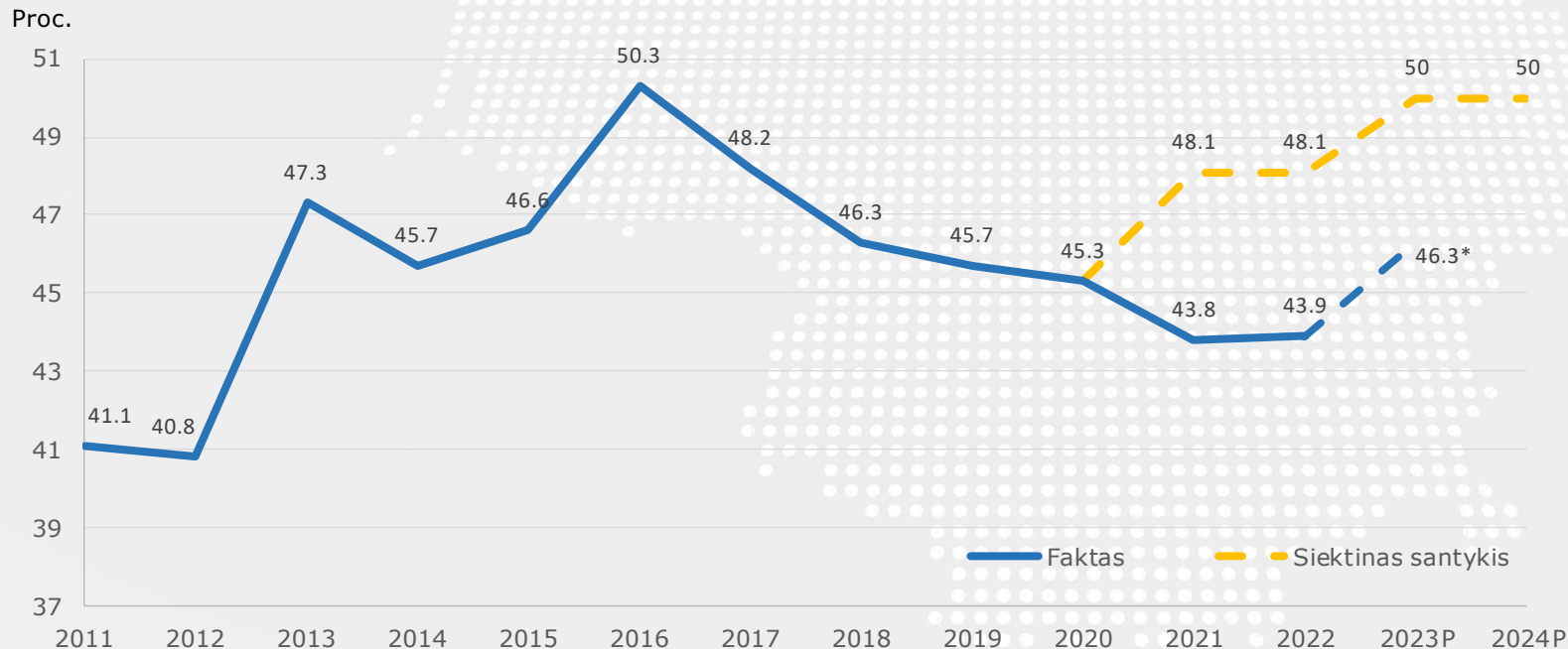
**MMA tvirtina Vyriausybė, gavusi Trišalės tarybos rekomendaciją ir atsižvelgdama į šalies ūkio vystymosi rodiklius bei tendencijas.**



# Atsižvelgiant į FM kovo mėn. VDU prognozę, MMA ir VDU santykis Lietuvoje 2023 m. turėtų siekti 46,3 proc.



## MMA ir VDU santykis Lietuvoje



Šaltiniai: Valstybės duomenų agentūra ir Lietuvos banko skaičiavimai.

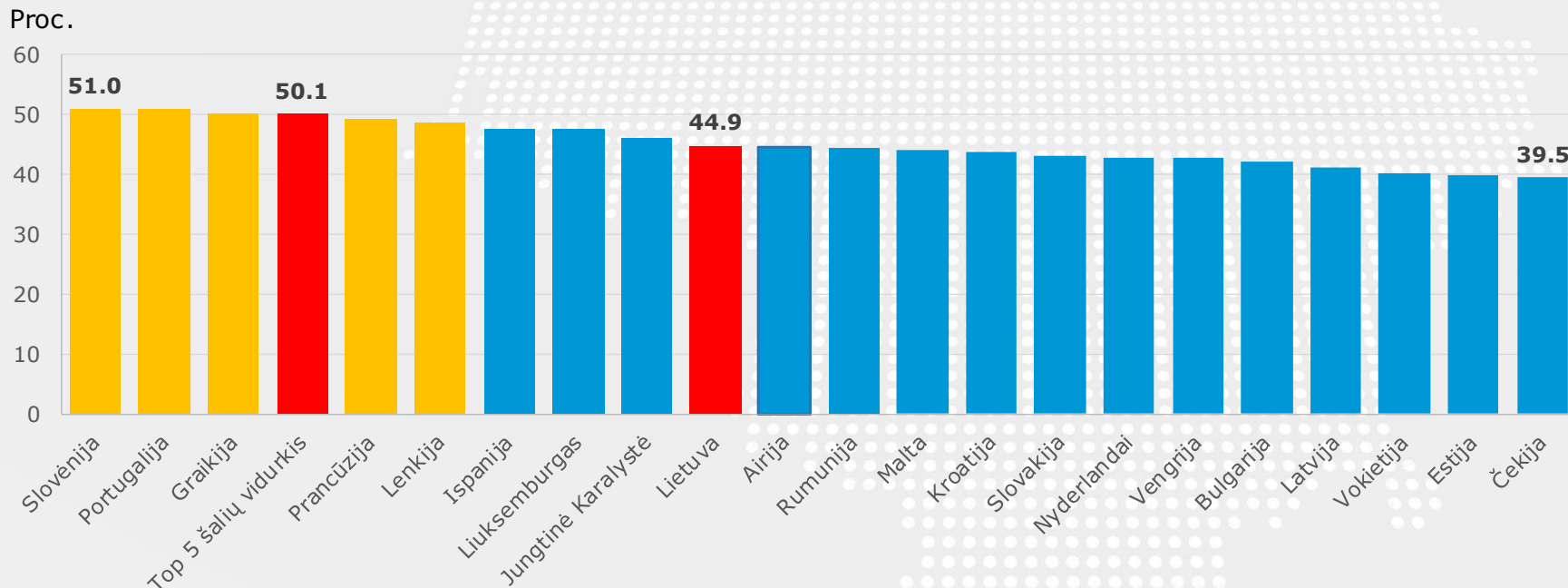
P – prognozė

\*apskaičiuota remiantis FM kovo mėn. VDU prognozėmis

# Formulėje naudojamas ketvirtadalis didžiausią MMA ir VDU santykį turinčių šalių vidurkis



## MMA ir VDU santykis ES šalyse (2019-2021 m. vidurkis)



Šaltiniai: Eurostatas ir Lietuvos banko skaičiavimai.

Pastaba: dėl duomenų trūkumo Airijos, Prancūzijos, atvejais skaičiuoti 2019-2020 m. vidurkiai.

Graikijos, JK atveju naudota 2019 m. reikšmė.

# MMA apskaičiavimas pagal sutartą formulę



**2022 m. VDU\* – 1785,4 Eur, priedai ir premijos – 6,8 proc. VDU**

**2022 m. VDU be priedų ir premijų – 1663,6 EUR**

**VDU 2023 ir 2024 m.\*\*: +9,1 ir +5,0 %**

**2024 m. VDU be priedų ir premijų – 1905,7 Eur**

**5 didžiausią MMA ir VDU santykį 2019-2021 m. turėjusių ES šalių MMA ir VDU santykio vidurkis – 50,1 % -> 50 %**

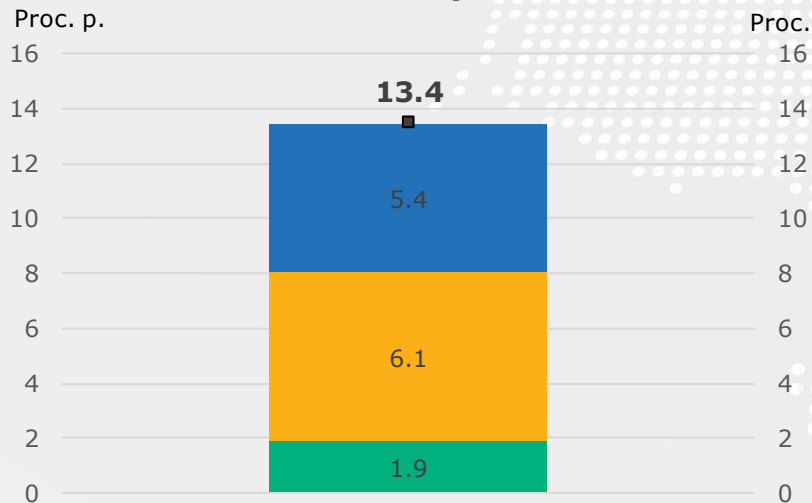
**2024 m. MMA:  $1905,7 \times 0,5 = 952,84$  Eur  
(+112,84 Eur; +13,4 %)**

\*išankstiniai duomenys

\*\*remiamasi FM kovo mėn. VDU prognozėmis.

# Pagal formulę apskaičiuotą MMA padidinimą daugiausiai lemtų nukrypimo nuo formulės korekcija

## 2024 m. prognozuojamo metinio MMA pokyčio išskaidymas



- 2024 m. prognozuojama VDU augimo įtaka
- Nukrypimo nuo formulės įtaka
- 2023 m. VDU prognozių peržiūra
- MMA pokytis 2024 m. (skalė dešinėje)

Šaltiniai: Eurostatas ir Lietuvos banko skaičiavimai.

- Tam tikrą atotrūkį užprogramavo pernykštis sprendimas laikinai nukrypti nuo formulės ir 2023 m. pradžioje MMA didinti 15 proc.
- Faktinis MMA ir VDU santykis šiemet bus kiek mažesnis, nei tikėtasi, ir dėl to, jog VDU auga sparčiau, nei prognozuota.

	Faktinis MMA ir VDU santykis	Siektinas MMA ir VDU santykis
<b>2022 m.</b>	43,9	48,1
<b>2023 m.*</b>	46,3	50,0

\*apskaičiuota remiantis FM kovo mėn. VDU prognozėmis.

# Balandžio mėn. LB pozicija dėl MMA dydžio nustatymo



**MMA pagrindinai laikome instrumentu, skirtu mažinti pajamų nelygybę, kylančią iš darbo užmokesčio raidos tendencijų, kurias lemia darbo rinkoje vykstantys procesai.**

**Lietuvos banko pasiūlyta ir Trišalėje taryboje sutarta formulė siekiama, kad jos rezultatas būtų pagrindas diskusijai, grindžiamai ekonominiais argumentais.**

**Siūlome šia formulė remtis ir toliau, nematome svarių priežasčių, kodėl reikėtų nuo jos reikšmingai nukrypti.**

**Ačiū už dėmesj!**