



**LIETUVOS BANKAS**  
EUROSISTEMA

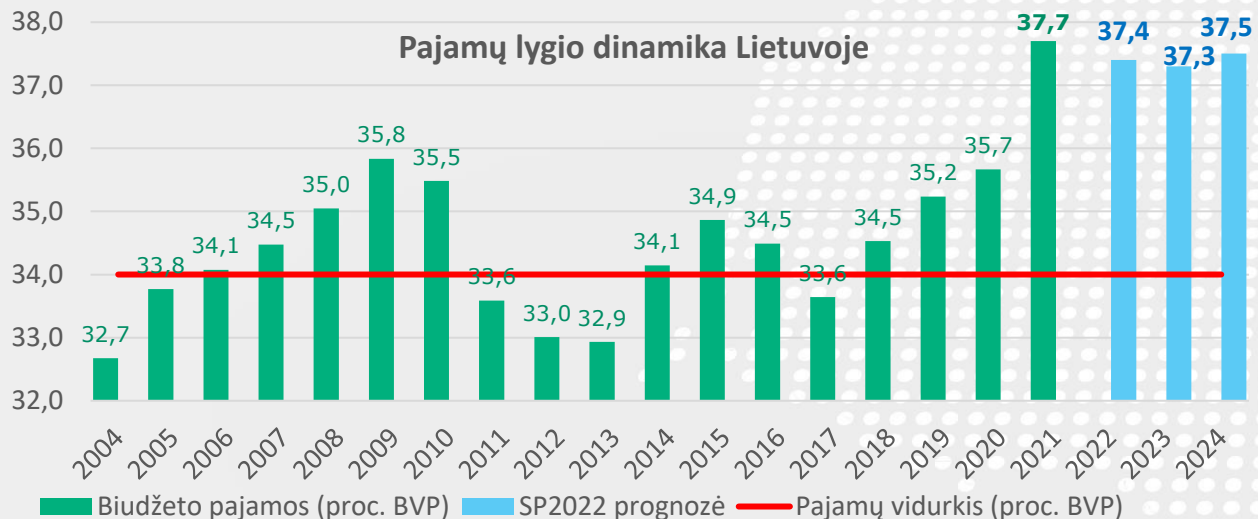
# **Pastabos Lietuvos stabilumo 2022 m. programai**

Lietuvos banko Ekonomikos departamentas

Vilnius, 2022 m. gegužės 18 d.



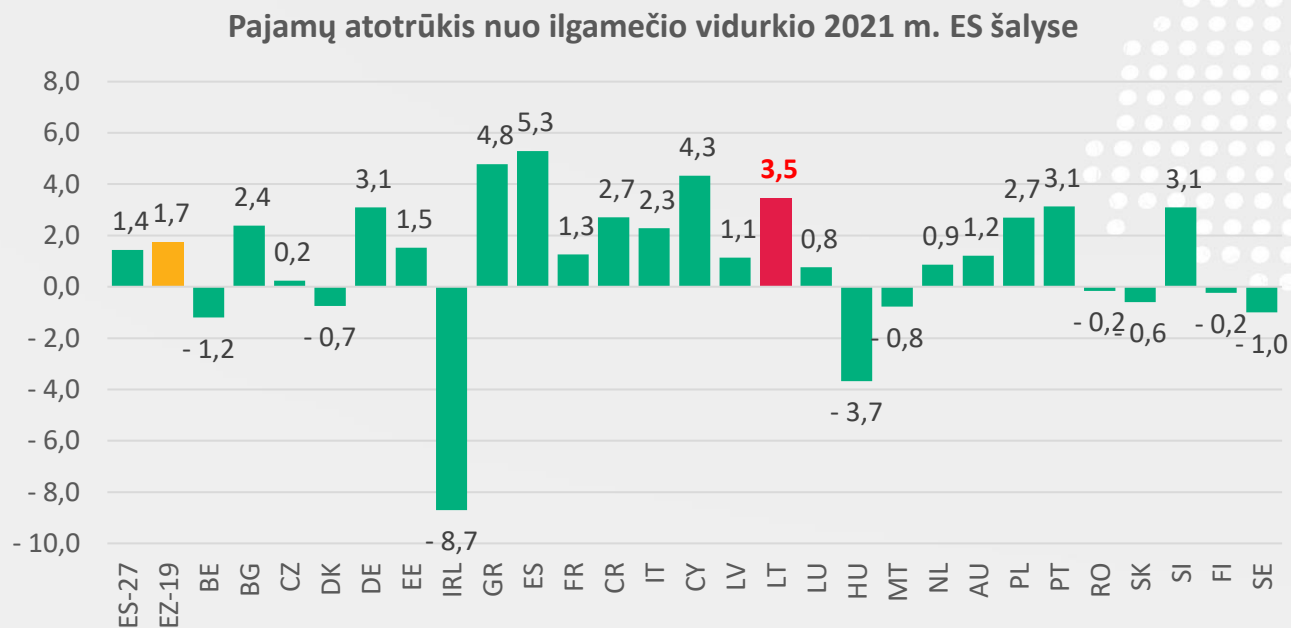
# Planuojamas biudžeto pajamų ir BVP santykis



**2020-2021 m. visose euro zonos šalyse pastebimas nenumatytas pajamų padidėjimas, kuris lėmė ilgamečių pajamų lygių (santykio su BVP) padidėjimą keliais proc. punktais.**

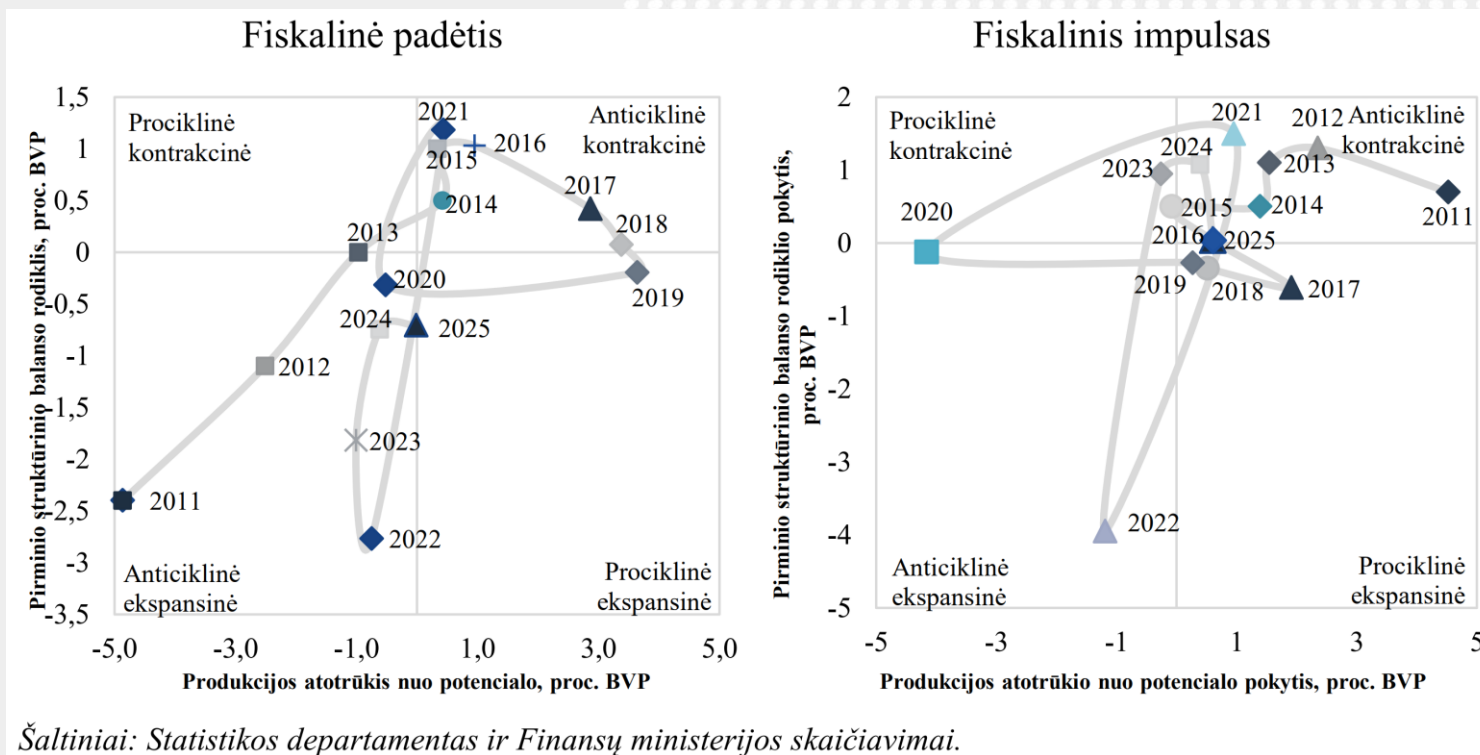
**2022-2024 m. mažėjant fiskaliniam skatinimui ir infliacijai, baigiantis mokestinių atidėjimų grąžinimui, pajamų ir BVP santykis turėtų palaipsniui mažėti ir grįžti į priešpandeminį lygį.**

**Todėl, nesant esminių mokestinių pakeitimų, 2022-2024 m. šis santykis turėtų mažėti sparčiau**





# Suplanuotas didelis fiskalinis stimulas yra ties prociklinės ekspansinės politikos riba

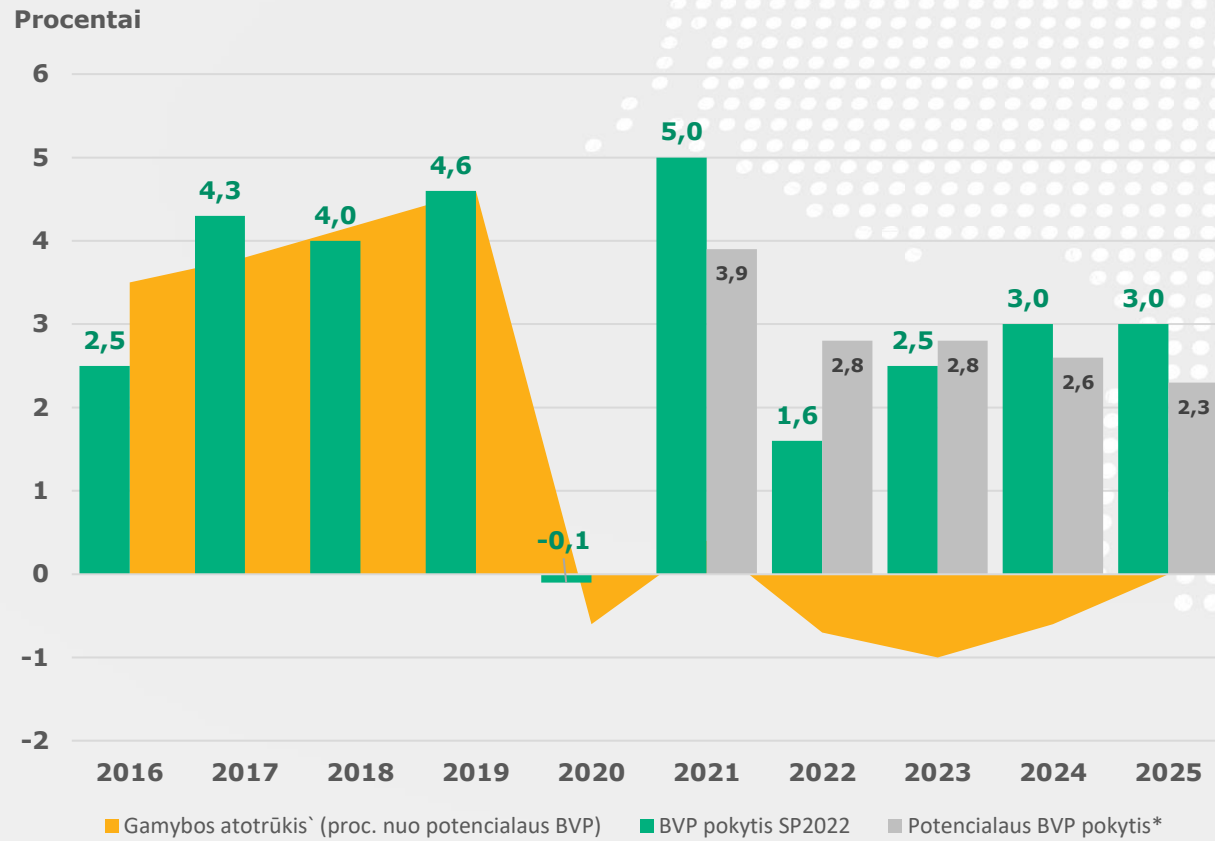


**LB vertinimu, gamybos atotrūkis nuo potencialo yra artimas nuliui, todėl dideliame fiskaliniam stimului nėra poreikio.**



# Ciklinė padėtis gali būti geresnė nei planuojama

## SP 2022 planuojamas realiojo BVP pokytis, produkcijos atotrūkis ir potencialiojo BVP augimas



- Prognozuojamas potencialaus augimo sulėtėjimas, tačiau nėra aišku, kas jį lemia
- Su panašiu BVP augimu priešpandeminiais metais produkcijos atotrūkis vertintas kaip reikšmingai teigiamas
- Laikantis prielaidos, kad potencialaus BVP augimas lėtės, teigiamas gamybos atotrūkis turėtų didėti

\*Finansų ministerijos 2022 m. kovo 31 d. pranešime „Dėl potencialaus bendrojo vidaus produkto ir produkcijos atotrūkio nuo potencialo 2021–2025 metais“ pateikti potencialiojo BVP pokyčiai.



# Diskrecinių biudžeto išlaidų priemonių vertinimas



25 lentelė. Diskrecinės išlaidų priemonės

Diskrecinių išlaidų priemonių grupė	Trumpalaikės (T) / Ilgalaikės (I)	2021 metai		2022 metai		2023 metai		2024 metai	
		mln. eurų	BVP proc.	mln. eurų	BVP proc.	mln. eurų	BVP proc.	mln. eurų	BVP proc.
1. COVID-19	T	1 295,4	2,3	323,4	0,5				
2. Pagalba nuo Rusijos karinių veiksmų besitraukiantiems Ukrainos žmonėms (maisto paketai ir kortelės, ukrainiečių vaikų švietimas, piniginės išmokos ir kompensacijos, sveikatos priežiūros paslaugos, kita)	T			383,7	0,6				
3. Fizinio barjero ir saugos sistemų įrengimas Lietuvos–Baltarusijos pasienyje	T	17,3	0,0	162,0	0,3				
4. Lietuvos geležinkelių infrastruktūros palaikymas	T			103,0	0,2				
5. Smarkaus kainų kilimo pasekmių švelninimas (dujų ir elektros kainų padidėjimo kompensavimas gyventojams ir parama verslui išaugus energijos prekių kainoms)	T			690,3	1,1				

**Su pagalba Ukrainai susijusios priemonės neturėtų būti laikomos trumpalaikėmis.**

**LT numatytos energijos kainų kompensavimo priemonės (1,1 proc. BVP) vienos didžiausių ES. Priemonė yra labai plati ir visiškai horizontali, todėl fiskališkai brangi ir socialiai mažai teisinga.**



**Ačiū!**