

1 PRIEDAS. Ekonominė konvergencija ir jos įtaka kainoms

Eurosistemos pinigų politika ir šalies ekonomikos konvergencija lemia infliacijos tendencijas ilguoju laikotarpiu. Eurosistemos tikslas yra palaikyti kainų stabilumą euro zonoje, tačiau Vidurio ir Rytų Europos (VRE) valstybės išsiskiria tuo, kad jose infliacijos tempai gali būti didesni nei ES senbuvėse dėl ekonominės konvergencijos. Tam įtakos turi ne tik dalyvavimas ES bendrojoje rinkoje, kuris skatina kainų ir atlyginimų vienodėjimą ES, bet ir mažiau išsivysčiusių ES šalių santykinai spartesnis ekonominis augimas. Taigi, šiame apžvalgos priede nagrinėjama, kaip ekonominė konvergencija veikia infliaciją Lietuvoje ir kitose ES valstybėse.

1. Eurosistemos pinigų politika ir ekonominė (pajamų lygio) konvergencija

Pagrindinis veiksnys, lemiantis tam tikrą infliacijos lygį vidutiniu ir ypač ilguoju laikotarpiu, yra pinigų politika. Kertinis Eurosistemos, kurią sudaro ECB ir euro zonos šalių nacionaliniai centriniai bankai, tikslas yra palaikyti kainų stabilumą euro zonoje. Kainų stabilumas apibrėžiamas kaip mažesnis nei 2 proc., bet šiam lygiui artima visos euro zonos metinė infliacija vidutiniu laikotarpiu, skaičiuojama pagal SVKI. Keliant tokį tikslą, siekiama apsisaugoti tiek nuo pernelyg spartaus kainų augimo, tiek nuo neigiamų pasekmių, kurias galėtų sukelti užsitęsęs ypač mažos infliacijos laikotarpis arba defliacija⁷.

Infliacijai Lietuvoje ilgesniu laikotarpiu reikšmingą įtaką daro ir kainų konvergencija. Pastaroji kyla iš itin didelio Lietuvos ekonomikos atvirumo užsienio prekybai, buvimo ES bendrojoje rinkoje ir ekonominės (pajamų) konvergencijos – proceso, kurio metu Lietuva tampa vis labiau išsivysčiusios ekonomikos šalimi. Tiek ES, tiek euro zonos šalių ekonominio išsivystymo lygis nėra vienodas. Tai ypač akivaizdu lyginant senąsias ir naujas ES nares: 2004 m. ir vėliau prie ES prisijungusių valstybių ekonomikos (jų struktūra, pragyvenimo, darbo našumo lygis ir pan.) iš esmės tebėra besivystančios ir laikui bėgant panašėja į ES narių senbuvų ekonomikas. Tokiomis aplinkybėmis visų ES šalių, bet ypač naujųjų narių, ekonomikas, įskaitant jų kainų raidą, veikia du reikšmingi ekonominiai procesai. Dalyvavimas ES bendrojoje rinkoje skatina ir greitina kainų, įskaitant ir atlyginimų, vienodėjimą. Mažiau išsivysčiusių ES šalių santykinai spartesnis ekonominis augimas suteikia šių šalių infliacijai papildomą stimulą. Tuo pat metu spartesnis ekonomikos augimas lemia mažiau išsivysčiusių šalių pajamų lygio artėjimą prie labiau išsivysčiusių ES narių pajamų lygio – ekonominę konvergenciją.

Vykstant tarptautinei prekybai, dalyvavimo bendrojoje rinkoje skatinamas kainų vienodėjimas intensyviau veikia prekių kainas, tačiau laisvas darbo jėgos judėjimas sukuria tiesiogines prielaidas ir darbo užmokesčio vienodėjimui, o tai paveikia paslaugų kainas. Stipresnė tarptautinė konkurencija prekių rinkoje lemia tai, kad prekių kainų lygis skirtingose šalyse yra daug vienodesnis nei paslaugų kainų lygis. Prekių kainoms suvienodėjus, jų kaitą ima lemti bendri veiksniai, taigi atitinkamos prekių grupės infliacija tarp šalių supanašėja (infliacija „importuojama“). Kadangi esama reikšmingos dalies paslaugų, kuriomis tarptautiniu mastu neprekiuojama, paslaugų kainas toks mechanizmas veikia mažiau, tačiau kitas kertinis ES bendrosios rinkos elementas – laisvas darbo jėgos judėjimas – sukuria prielaidas vienodėti darbo užmokesčiui. Dėl šios priežasties sparčiau didėja darbo sąnaudos, o tai brangina paslaugas naujosiose ES narėse ir taip paskatinamas paslaugų, kuriomis tarptautiniu mastu neprekiuojama, kainų vienodėjimas.

Ekonominė (pajamų) konvergencija yra dar vienas svarbus veiksnys, kuris lemia, kad mažiau ekonomiškai išsivysčiusiose ES šalyse darbo užmokestis, pragyvenimo ir kainų lygis kyla sparčiau nei ES valstybėse senbuvėse. Taip yra dėl to, kad darbo našumas eksportuojančiame (prekių) sektoriuje auga sparčiau nei neeksportuojančiame (paslaugų) sektoriuje⁸. Augant darbo našumui eksportuojančiame sektoriuje, didėja jame dirbančių asmenų darbo užmokestis. Tai sukuria spaudimą darbo atlygiui ir neeksportuojančiame sektoriuje, todėl jame pradeda kilti kainos. Dėl to padidėja bendroji infliacija.

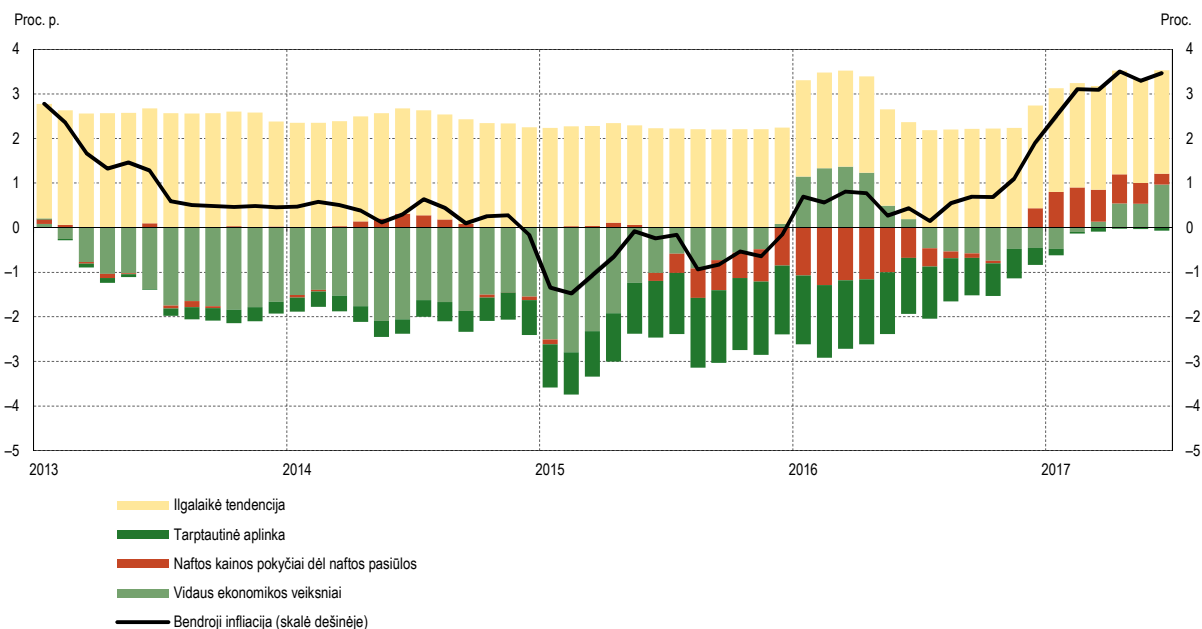
Ekonominių tyrimų rezultatai (Halpern, Wyplosz 2001; Egert 2002; Mihaljek, Klau 2004) rodo, kad dėl ekonominės integracijos ir konvergencijos besivystančiose šalyse kainų augimas gali būti reikšmingai – iki 3 proc. p. – spartesnis nei kainų pokyčiai išsivysčiusiose valstybėse. Naujesniuose šios srities tyrimuose (Konopczak 2013) pateikiami įverčiai rodo, kad dėl ekonominės konvergencijos VRE valstybėse infliacijos tempas gali būti maždaug 1–3 proc. p. didesnis, palyginti su ES senbuvėmis. Infliacijos dalis, Lietuvoje labiausiai susijusi su pinigų politikos ir konvergencijos veiksniais, yra vertinama Juliaus Stakėno (2018). Jo atliekamas tyrimas rodo, kad gana reikšmingą bendrosios infliacijos dalį lemia ilgalaikė tendencija. 2001–2017 m. duomenimis, ši tendencija kasmet galėjo lemti vidutiniškai 2,3 proc. p. infliacijos (žr. A pav.). Aptariama tendencija yra tiesiogiai susijusi su pinigų politikos ir konvergencijos veiksniais, nepriklausančiais nuo trumpalaikių pokyčių (pvz., naftos ar maisto žaliavų kainų svyravimų). Tiesa, infliacija ne visada yra artima ilgalaikiai tendencijai. Jai įtaką daro ir įvairūs trumpojo laikotarpio ekonominiai veiksniai. Vienas iš jų – tarptautinė ekonominė aplinka. Pvz., dėl lėtokai augusios pasaulio ekonomikos pokriziniu laikotarpiu tarptautinė aplinka infliaciją Lietuvoje veikė slopinamai. Dėl to 2015 m. bendroji infliacija Lietuvoje net buvo neigiama. Tačiau kai 2016 m. antrojoje

⁷ Kitaip tariant, siekiama ne tik apsisaugoti euro (taigi ir santaupų) perkamąją galią, bet ir užtikrinti efektyvų kainų sistemos veikimą, išvengti defliacijos spiralių, kai kainoms nuolat mažėjant, o gyventojams dėl to atidėliojant vartojimo, įmonėms – investicines išlaidas, kyla ekonominės stagnacijos grėsmė.

⁸ Ekonomikos teorijoje tai žinoma kaip Balassos ir Samuelsono efektas (ir su juo artimai susijęs Baumolo ir Boweno efektas).

pusėje pasaulio ekonomikos padėtis ėmė pastebimai gerėti, infliacija šalyje ėmė didėti. Infliacijos pokyčius lemia ir kitas veiksnys – situacija darbo rinkoje. Pvz., pokriziniu laikotarpiu nedarbas buvo didesnis, darbuotojų derybinė galia – menkesnė, todėl spaudimo kainoms dėl darbo užmokesčio raidos nebuvo. Vėliau, nedarbai sumažėjus ir vis labiau trūkstant tinkamos kvalifikacijos darbuotojų, darbo sąnaudos ėmė gerokai didėti. Tai darė didinamąjį poveikį infliacijai 2016 m. pirmojoje pusėje ir 2017 m. Dar vienas ne mažiau svarbus veiksnys – naftos žaliavų kainų pokyčiai. 2015 m. kritusi, o 2016 m. antrojoje pusėje pradėjusi kilti naftos kaina infliacijai padarė nemenką poveikį.

A pav. Bendrosios metinės infliacijos Lietuvoje veiksniai (ekonometrinė analizė)



Šaltiniai: Eurostatas ir Lietuvos banko skaičiavimai.

2. Ekonominė konvergencija Lietuvoje, Baltijos šalyse ir ES

Vienas svarbesnių infliacijai poveikį turinčių veiksnių – ekonominė konvergencija. Norint geriau suvokti jos tempą ir mastą, reikėtų palyginti šio proceso tendencijas panašaus išsivystymo ES šalyse. Ekonominės integracijos ir konvergencijos poveikis kainų lygiui VRE šalyse 2005–2016 m. pavaizduotas B pav. Paveiklo horizontaliojoje ašyje parodytas kiekvienos valstybės vienam gyventojui tenkančio BVP, pakoreguoto pagal perkamąją galią⁹, lygis, palyginti su ES vidurkiu¹⁰. Paveiklo vertikaliojoje ašyje pavaizduotas kiekvienos valstybės santykinis kainų lygis: kuo didesnė reikšmė, tuo didesnis, palyginti su ES vidurkiu, šalies bendrasis kainų lygis. Tarp aptariamų rodiklių yra stiprus teigiamas ryšys, kurį perteikia vidurinė pilka linija: kuo aukštesnis šalies pajamų lygis, tuo aukštesnis ir jos kainų lygis. Kartu ši tendencija parodo VRE valstybių konvergencijos kryptį: laikui bėgant VRE valstybėse artėjama prie didesnio BVP vienam gyventojui lygio ir didesnio kainų lygio.

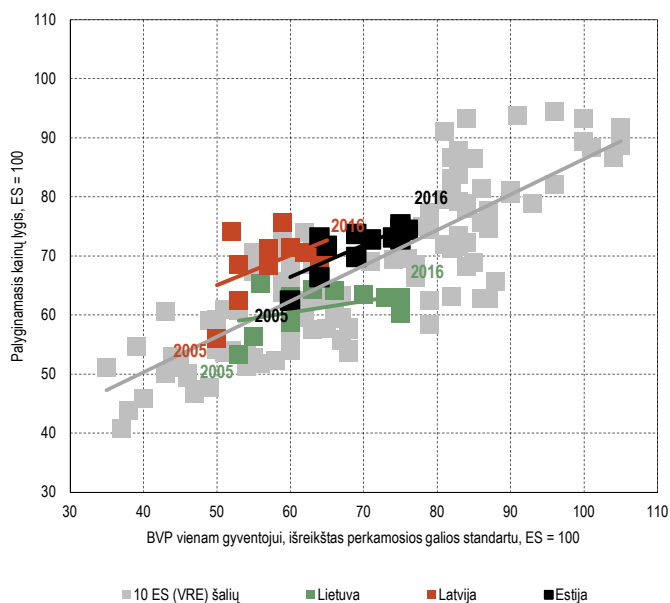
Ivertinus Lietuvos ekonominio išsivystymo (pajamų) lygį, matyti, kad bendras kainų lygis Lietuvoje tarp kitų VRE šalių lygio santykinu aukštumu neišsiskiria. Atskirai nagrinėjant 2005–2016 m. situaciją Baltijos valstybėse, būtent Lietuvos BVP, tenkančio vienam gyventojui, konvergencijos tempą, matyti, kad pastaruosius keletą metų kainų lygis Lietuvoje augo lėčiau, nei būtų galima spręsti iš B pav. rodomos apibendrintos VRE šalių patirties (atitinkamai žalia ir pilka linijos). Kitaip nei Lietuvoje, BVP vienam gyventojui augimą Latvijoje ir Estijoje 2005–2016 m. lydėjo didesnis kainų lygio kilimas. Šiuo laikotarpiu santykinis kainų lygis Latvijoje pakilo apie 15 proc. p., Estijoje – apie 13 proc. p., o Lietuvoje – kiek mažiau nei 10 proc. p. Tuo pat metu BVP vienam gyventojui Latvijoje ir Estijoje padidėjo po 15 proc. p., Lietuvoje jis padidėjo 22 proc. p. Pagal perkamąją galią pakoreguotas BVP vienam gyventojui Lietuvoje, 2016 m. duomenimis, buvo panašus kaip Estijoje (sudarė 75 % ES vidurkio) ir gerokai didesnis nei Latvijoje (65 %). Tačiau kainų lygis Lietuvoje 2016 m. sudarė maždaug 63 proc. ES vidurkio ir buvo mažesnis nei Estijoje (75 %) ar Latvijoje (71 %). Taigi, nors vidutinė metinė infliacija Lietuvoje 2017 m. buvo gana didelė ir siekė 3,7 proc. (2016 m. vidutinė metinė infliacija buvo 0,7 %), galima teigti, kad 2017 m. Lietuvos kainų lygis dar labiau priartėjo prie vidutinio kainų lygio ES, tačiau išliko mažesnis nei Latvijoje ir Estijoje, kuriose 2017 m. vidutinė metinė infliacija atitinkamai siekė 2,9 ir 3,6 proc.

⁹ Koregavimu pagal perkamąją galią siekiama atsižvelgti į kainų lygio skirtumus šalyse ir taip padidinti pagal nominaliąją vertę (pvz., eurus) skaičiuojamų ekonominių rodiklių palyginamumą tarp šalių.

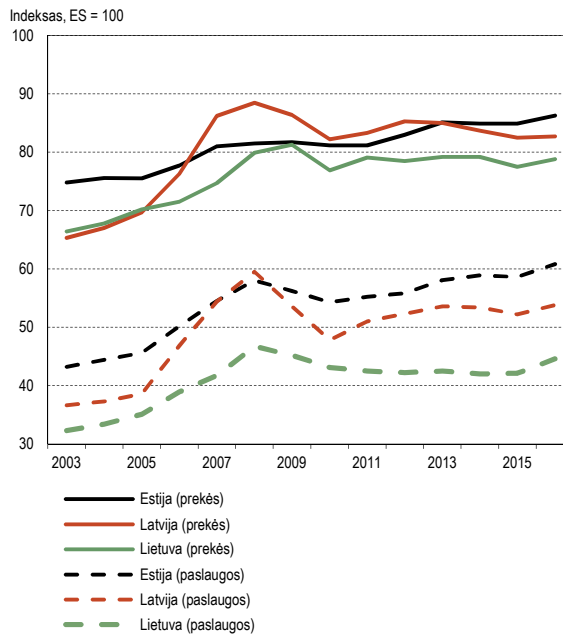
¹⁰ Taip pajamų konvergenciją galima įsivaizduoti kaip šalies BVP vienam gyventojui kitimą horizontaliaja ašimi iš kairės į dešinę.

B pav. BVP vienam gyventojui (išreikšto perkamosios galios standartu) 2005–2016 m. ir bendro kainų lygio trylikoje VRE šalių palyginimas

C pav. 2003–2016 m. Lietuvos, Latvijos ir Estijos prekių ir paslaugų kainų lygio palyginimas



Šaltiniai: Eurostatas ir Lietuvos banko skaičiavimai.

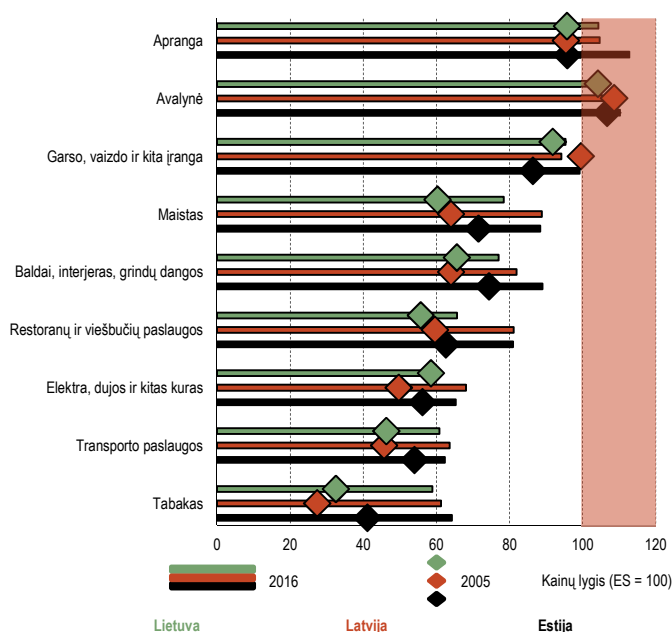


Šaltiniai: Eurostatas ir Lietuvos banko skaičiavimai.

Skirtumą tarp vidutinio kainų lygio ES ir Lietuvoje iš esmės lemia paslaugų kainos. Eurostato duomenys rodo, kad 2016 m. bendras paslaugų kainų lygis Lietuvoje buvo pastebimai mažesnis nei Latvijoje ir Estijoje ir maždaug du kartus mažesnis už atitinkamą kainų vidurkį ES (žr. C pav.). Tuo metu prekių kainos, kurių suvienodėjimą ypač skatina tarptautinė prekyba, Lietuvoje buvo pasiekusios apie 80 proc. atitinkamo ES vidurkio. Analogišką išvadą galima daryti ir lyginant konkrečias prekių ir paslaugų grupes.

Detalesnis atskirų prekių ir paslaugų grupių kainų palyginimas patvirtina bendrą tendenciją, kad prekių kainos jau ilgą laiką yra daug labiau priartėjusios prie ES kainų vidurkio nei paslaugų kainos (žr. D pav.). Kadangi prekyba su ES yra nevaržoma ir daugiausia prekiaujama prekėmis, prekių kainos tarp ES šalių ilgainiui konverguoja. Tuo pat metu kai kurių prekių kainos jau gali būti labai panašios į ES vidurkį, nes tam įtakos turi ir kiti veiksniai, pvz., importuojamų prekių dalies tam tikroje prekių grupėje dydis. Be to, Lietuvoje veikia kur kas mažesnė nei didžiosiose ES valstybėse masto ekonomija, todėl prekybininkai gali nustatyti didesnius antkainius ir taip iš dalies kompensuoti didesnes pardavimo sąnaudas. Kalbant apie konkrečias prekių ir paslaugų grupes, matyti, kad Lietuvoje ES kainų lygį yra viršijusios aprangos ir avalynės prekių grupių kainos (2016 m. duomenimis, jos ES kainų lygio vidurkį viršijo atitinkamai 4,3 ir 2,7 %). Tiesa, tai pastebima jau nuo 2008 m., o ne tik pastaraisiais metais. Gana didelį svorį gyventojų pirkinųjų krepšelyje sudarančio maisto kainos 2016 m. Lietuvoje siekė beveik 80 proc. ES kainų lygio. Yra ir tokių prekių bei paslaugų, už kurias Lietuvoje mokama apie 40 proc. mažiau nei ES (pvz., transporto paslaugos, elektra, dujos ir kitas kuras, tabakas). Lyginant 2005 m. ir 2016 m. kainų lygį, matyti, kad daugiausia visose Baltijos šalyse pabrango tabakas, maistas ir transporto paslaugos. Tačiau lyginant prekių ir paslaugų grupių kainų lygį tarp Baltijos valstybių, vėlgi paaiškėja, kad, 2016 m. duomenimis, Lietuvoje daugumos prekių ir paslaugų kainų lygis nebuvo aukštesnis nei Latvijoje ar Estijoje.

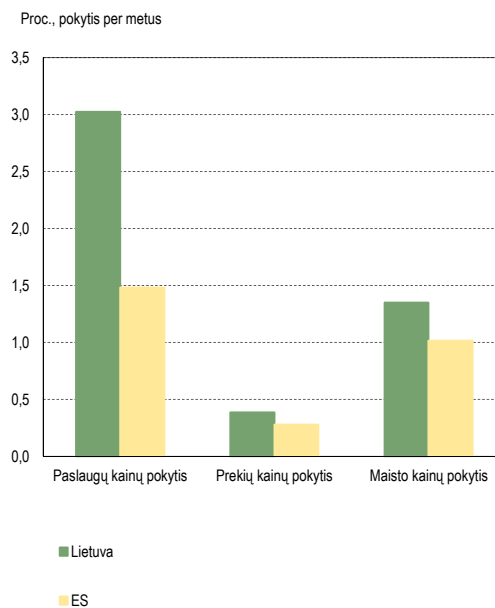
D pav. Kai kurių Lietuvos, Latvijos ir Estijos prekių ir paslaugų kainų lygis, palyginti su ES kainų lygio vidurkiu 2005 ir 2016 m.



Šaltiniai: Eurostatas ir Lietuvos banko skaičiavimai.

Pastaba: prekių grupės, kurių kainų lygis tam tikrais metais viršijo ES kainų lygį, pateikiamos raudoname fone.

E pav. 2013–2017 m. paslaugų, prekių (įskaitant maistą) ir maisto kainų augimo Lietuvoje ir ES vidurkis



Šaltiniai: Eurostatas ir Lietuvos banko skaičiavimai.

Ilguoju laikotarpiu paslaugų kainų lygio pokyčius santykinai labiau turėtų veikti su ekonomine konvergencija susiję veiksniai, o prekių kainų kaita daugiausia turėtų priklausyti nuo bendrų tarptautinių veiksnių ir tendencijų. Tai galima numanyti atsižvelgiant į tai, kad prekių kainos Lietuvoje prie vidutinio kainų lygio ES yra priartėjusios daug labiau nei paslaugų kainos. 2013–2017 m. duomenys tokį lūkestį iš esmės taip pat patvirtina: skirtingai nei pramonės prekių ir maisto kainos, kurios per aptariamą laikotarpį Lietuvoje padidėjo tik šiek tiek daugiau nei vidutiniškai ES, paslaugų kainos Lietuvoje padidėjo dvigubai daugiau nei ES (žr. E pav.).

Literatūra

Egert B. 2002: *Investigating the Balassa-Samuelson Hypothesis in Transition: Do We Understand What We See?* Economics of Transition 10, 273–309.

Halpern L., Wyplosz C. 2001: *Economic Transformation and Real Exchange Rates in the 2000s: the Balassa-Samuelson Connection*. UNO Economic Survey of Europe 1, 227–240.

Konopczak K. 2013: *The Balassa-Samuelson Effect and the Channels of Its Absorption in the Central and Eastern European Countries*. NBP Working Paper, No. 163.

Mihaljek D., Klau M. 2004: *The Balassa-Samuelson Effect in Central Europe: a Disaggregated Analysis*. Comparative Economic Studies 46(1), 63–94.

Stakėnas J. 2018: *Slicing up Inflation: Analysis and Forecasting of Lithuanian Inflation Components*. Rengiama spaudai.