



**LIETUVOS BANKAS**  
E U R O S I S T E M A

# Lietuvos ekonomikos situacija ir prognozės

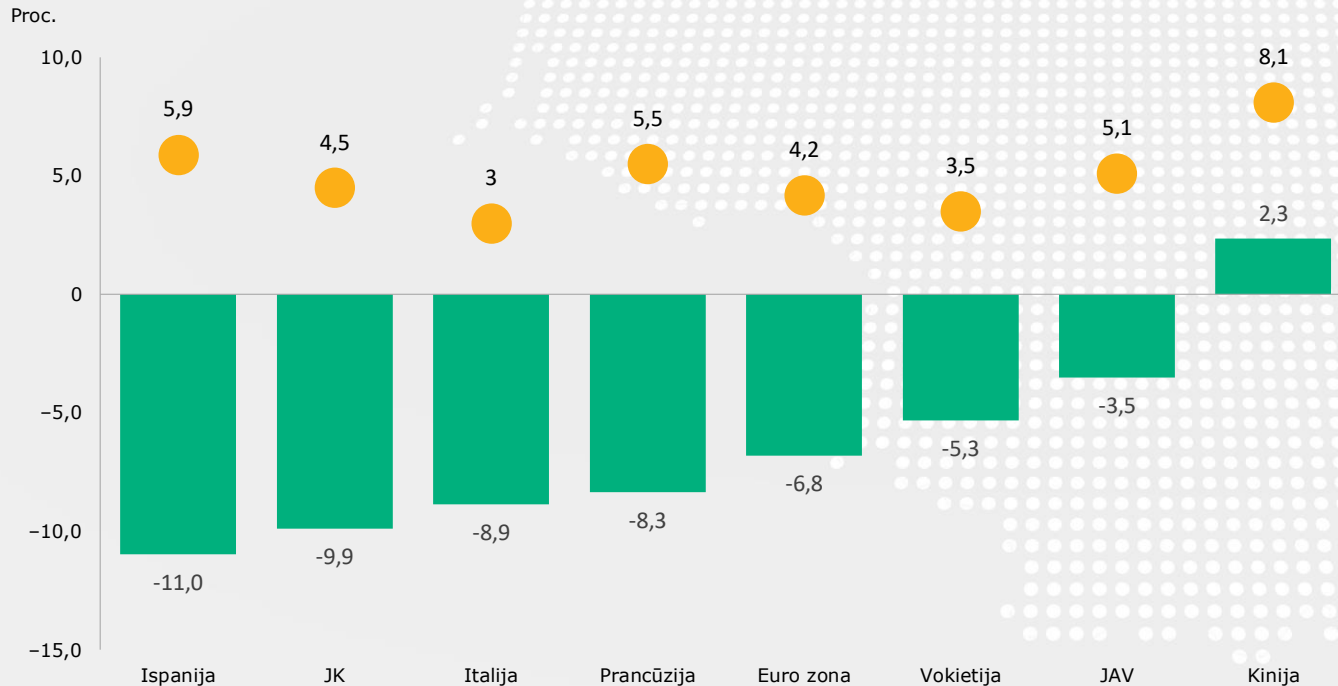
**Kotryna Tamoševičienė** | Lietuvos banko Ekonomikos departamento direktorė

Vilnius, 2021 m. kovo 30 d.

# Po pasaulio ekonomikai sudėtingų 2020 m., šiame numatomas ekonomikos atsigavimas



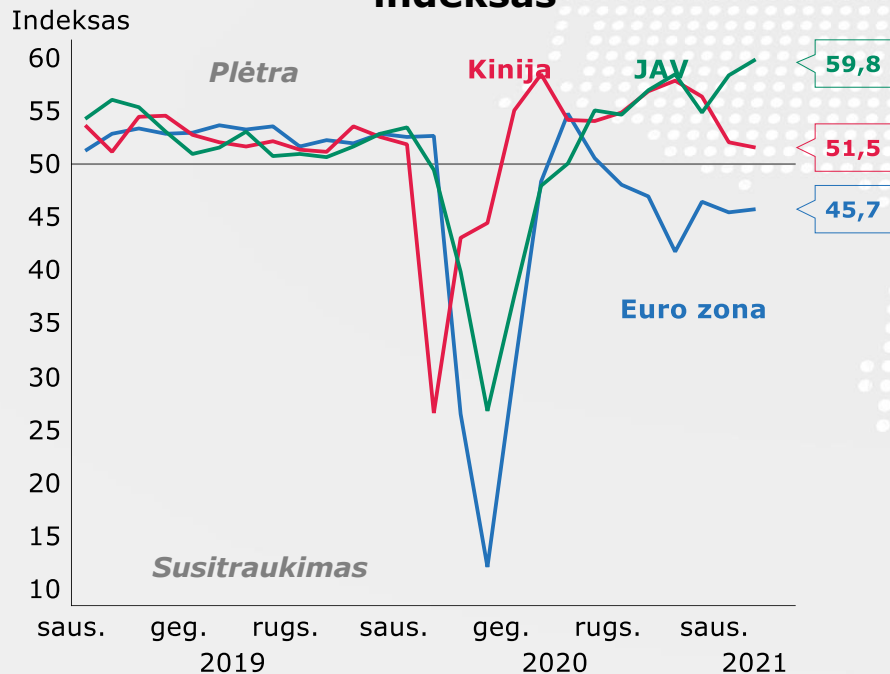
## BVP pokytis 2020 m. ir TVF prognozė 2021 m.



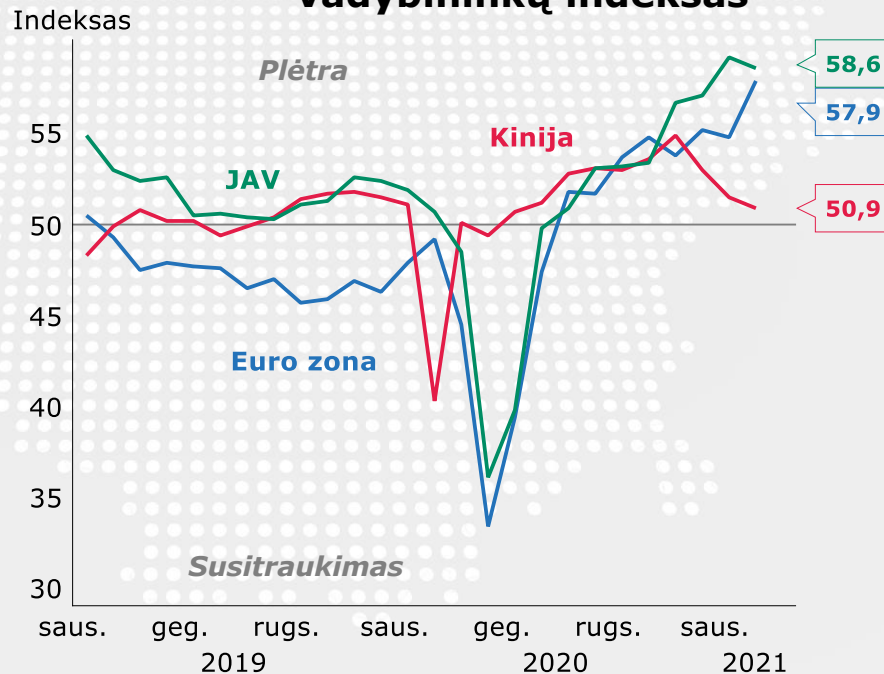
# Europos paslaugų sektorius vis dar "kraujuoja", tačiau gamyba ir toliau sparčiai atsigauna



## Paslaugų pirkimo vadybininkų indeksas



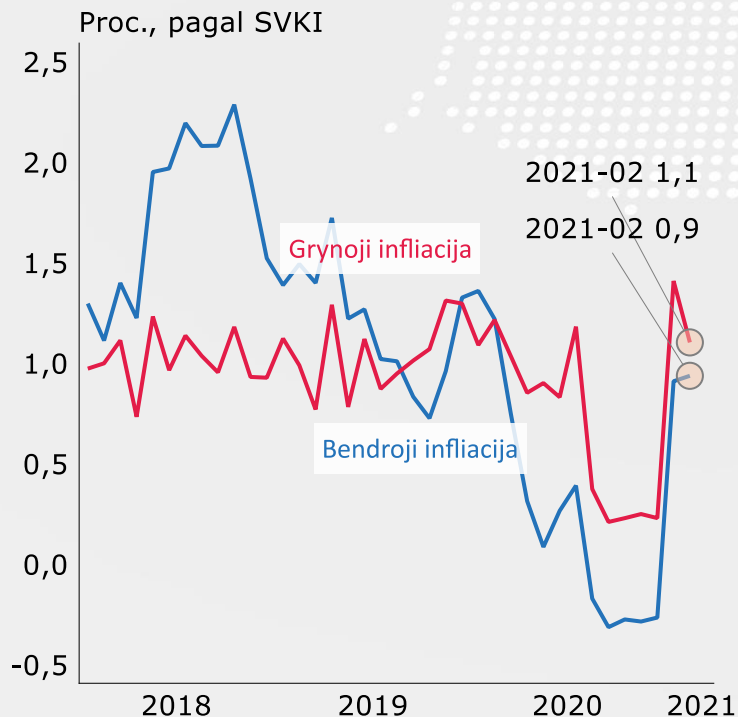
## Apdirbamosios gamybos pirkimo vadybininkų indeksas



# Trūkinėjančios tiekimo grandinės ir brangstančios žaliavos didina EZ infliaciją, ateityje gali prisidėti ir išaugusi paklausa

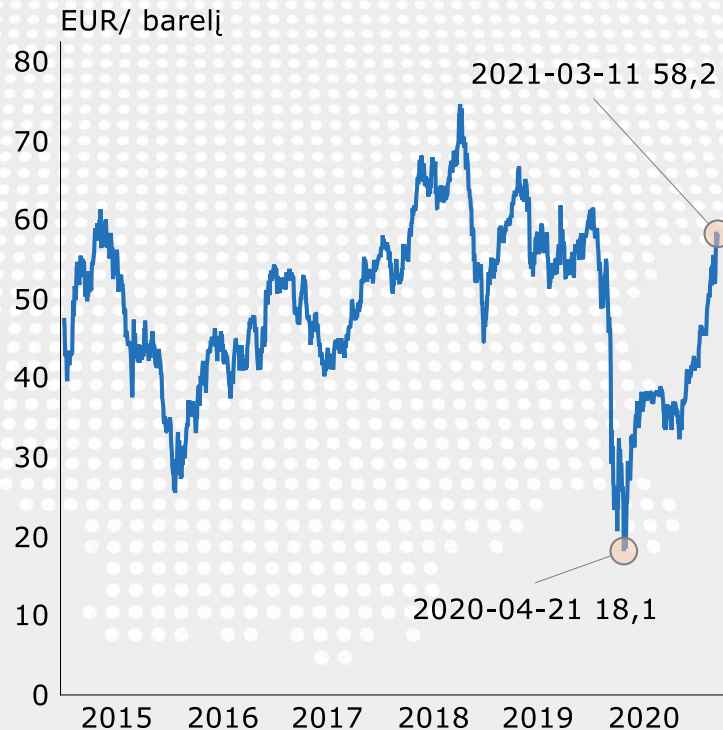


## Metinė infliacija euro zonoje



Šaltinis: Macrobond.

## Brent tipo naftos kaina

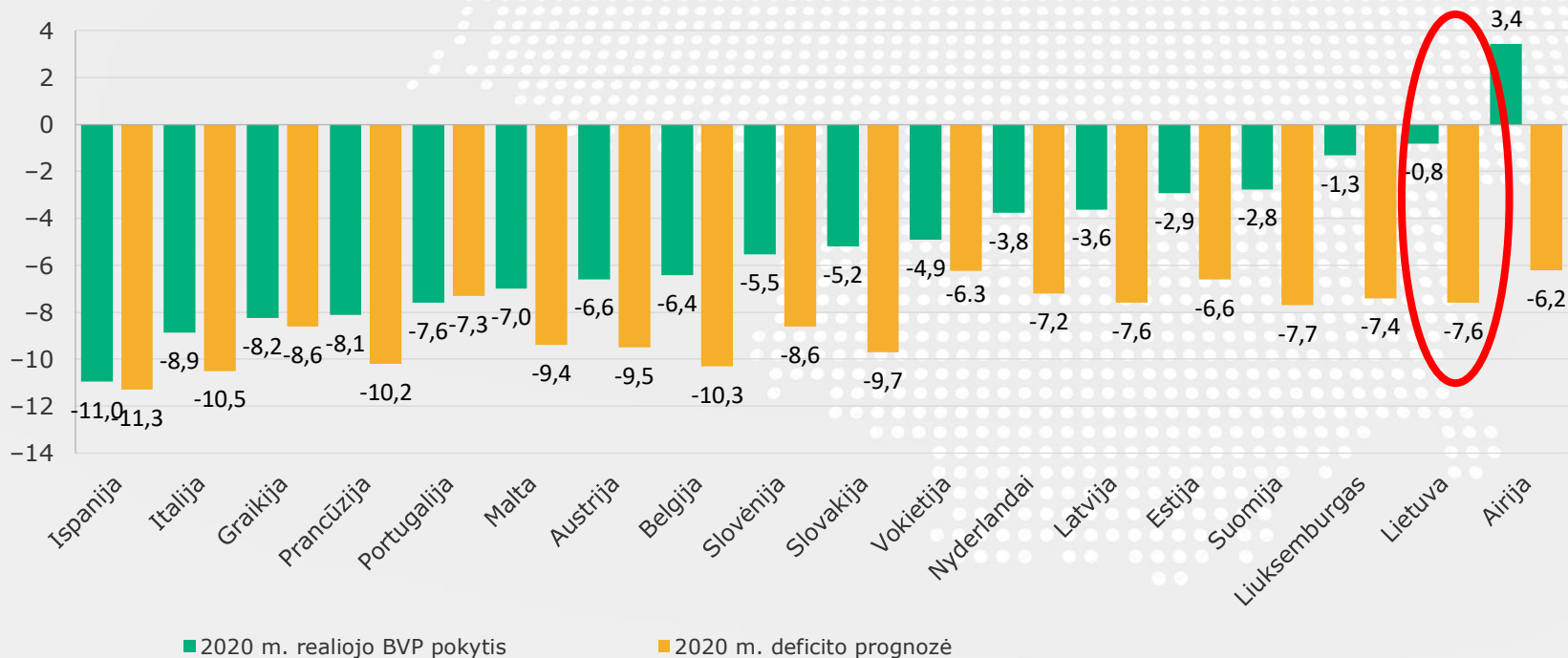


Šaltinis: Macrobond.

# 2020 m. mažiausias nuosmukis ES ir reikšmingas biudžeto deficito padidėjimas

## ES šalių BVP pokytis ir biudžeto deficitai

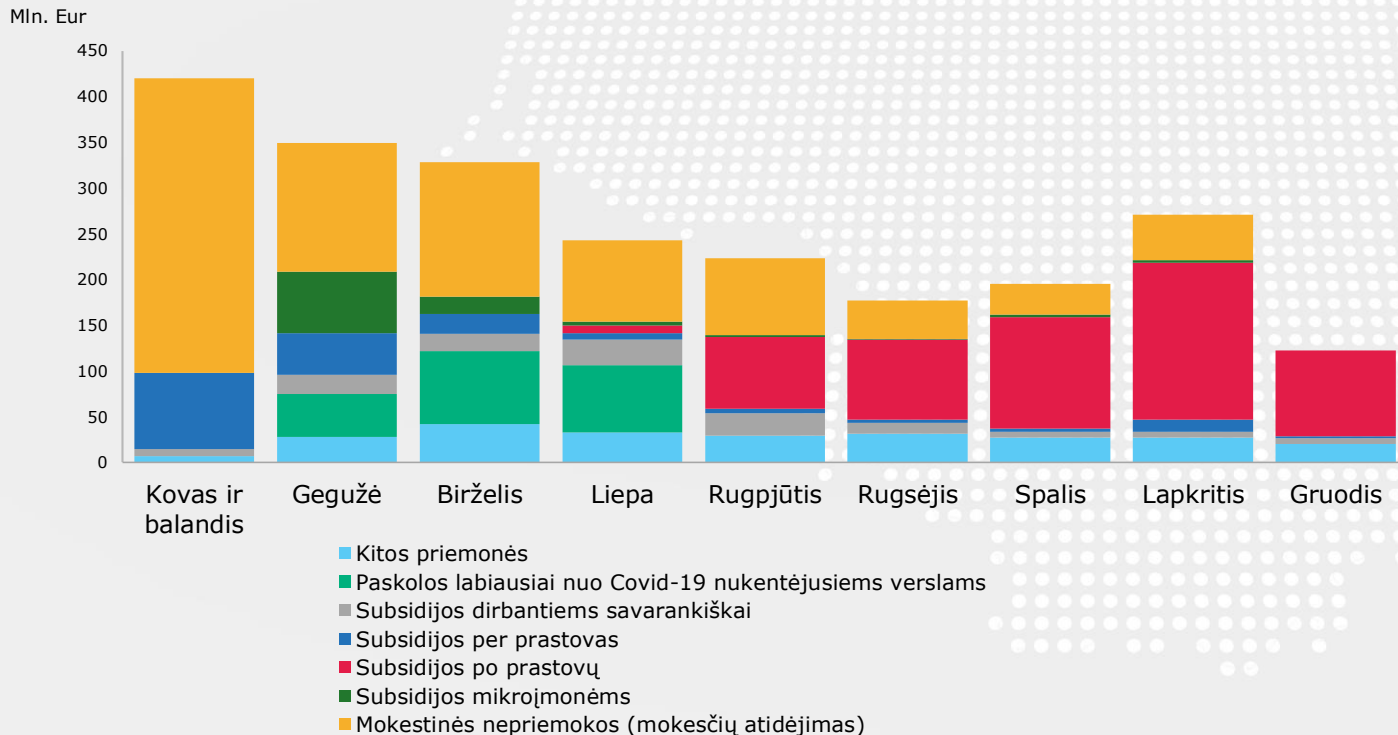
Procentai



# 2020 m. pagalbos priemonėms išleista 2,3 mlrd. EUR (4,7 % BVP)



## Reikšmingiausių pagalbos verslui priemonių suma per mėnesį



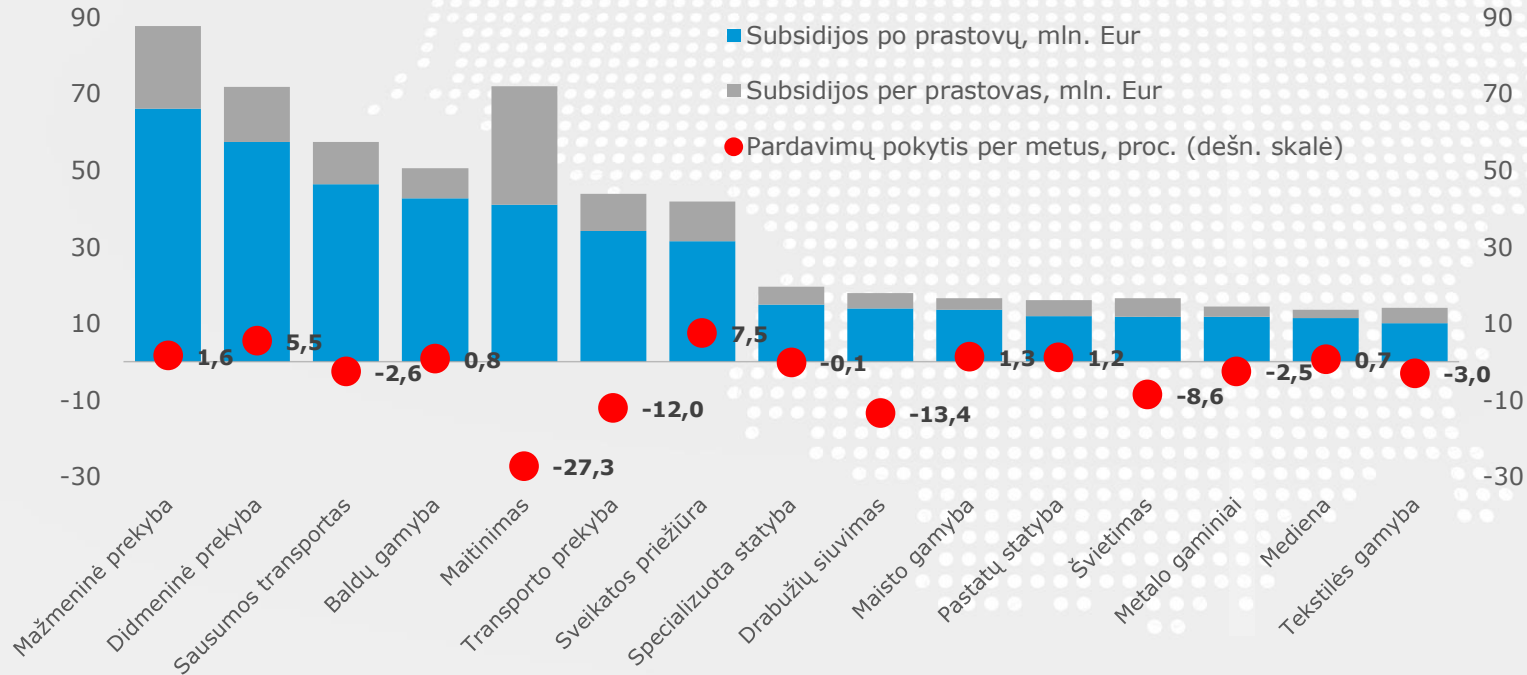
# Subsidijos po prastovų – ne tik labiausiai nukentėjusiems



## Įmonėms išmokėtos subsidijos bei pardavimų pokytis

Mln. Eur.

Proc.

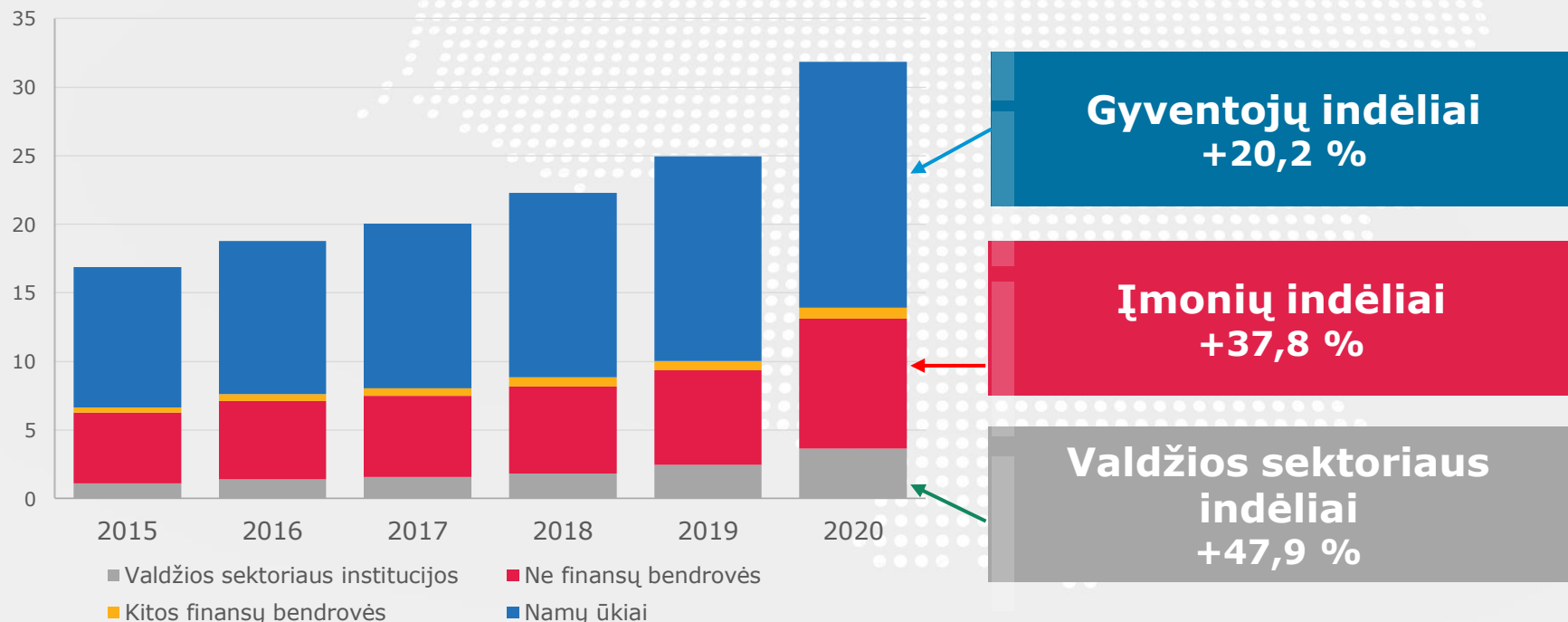


# Indėlių lygis bankuose augo beveik 30 proc. – didžiausias priaugis nuo 1990 m.



## Indėlių bankuose lygis

Mlrd. Eur

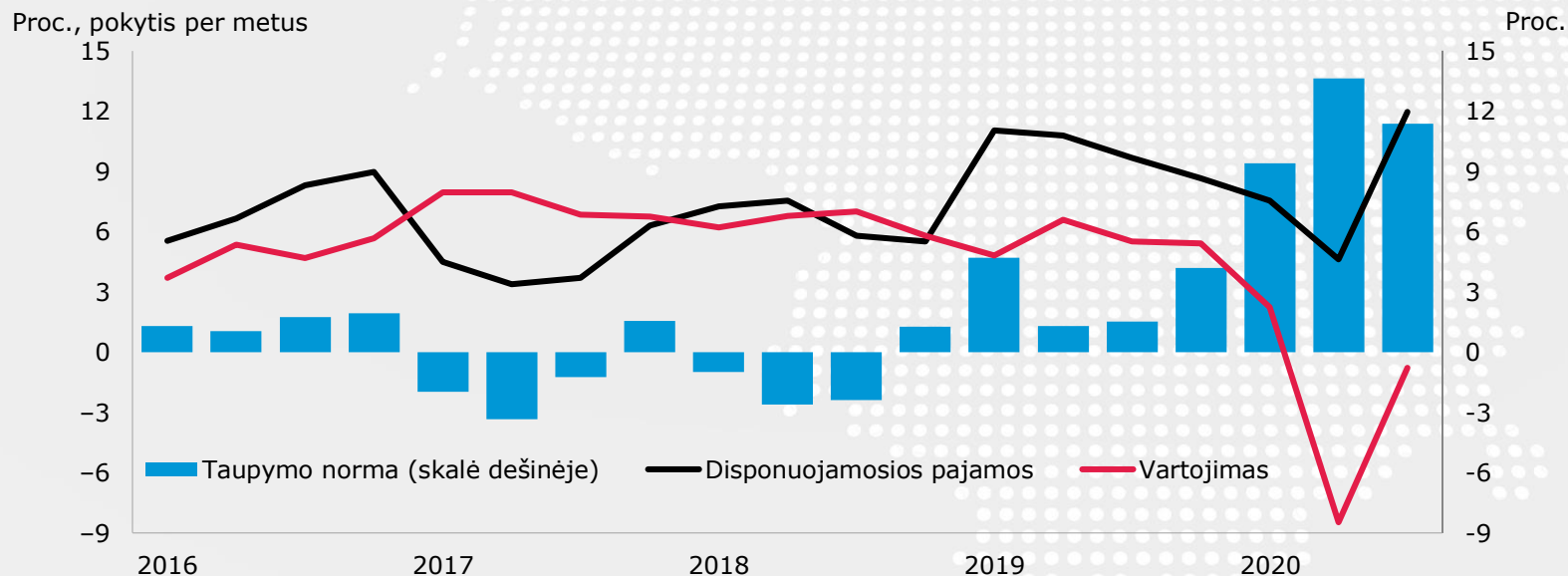




# Namų ūkių disponuojamosios pajamos augo sparčiai, o vartojimas buvo prislopęs



## Namų ūkių disponuojamosios pajamos, vartojimo išlaidos ir taupymo norma



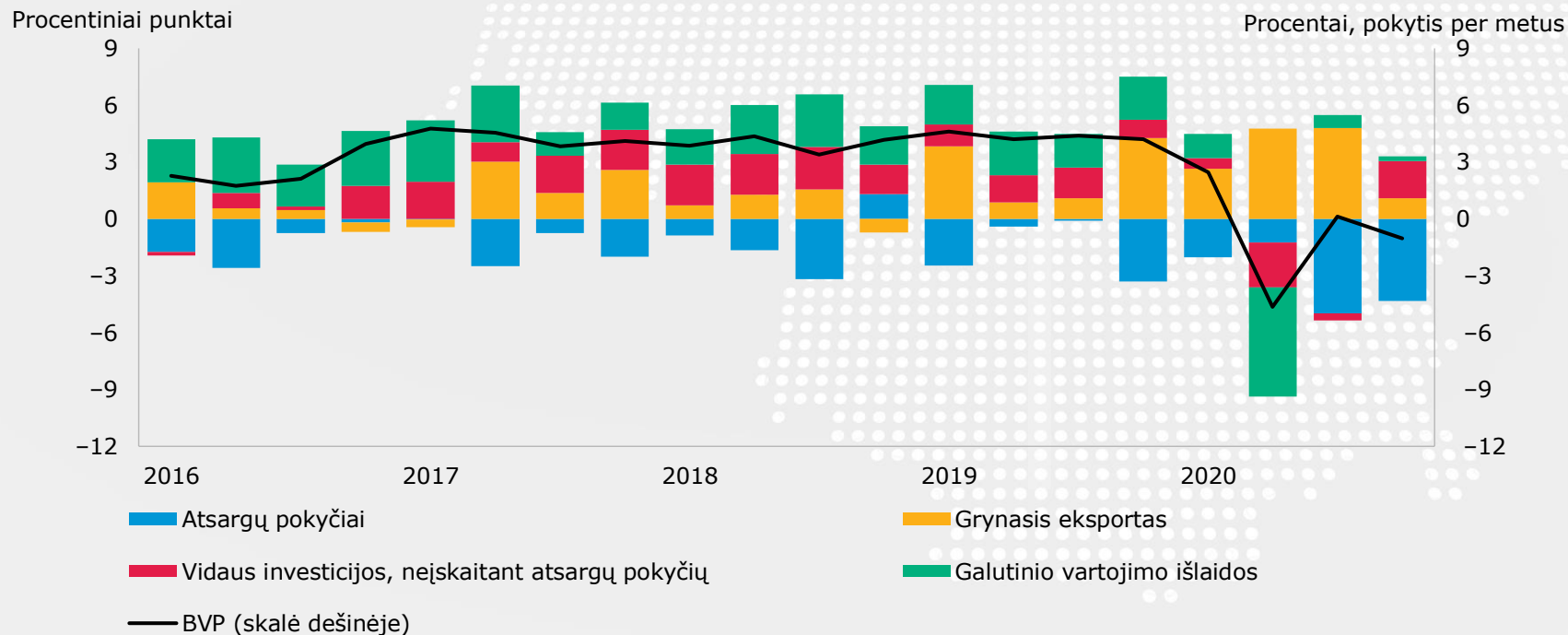
Šaltiniai: Eurostatas, Lietuvos statistikos departamentas ir Lietuvos banko skaičiavimai.

\*Lietuvos banko sudaryti įverčiai.

# 2020 m. BVP augimą daugiausia lėmė palanki grynojo eksporto raida



## BVP kaitos veiksniai (išlaidų metodu)

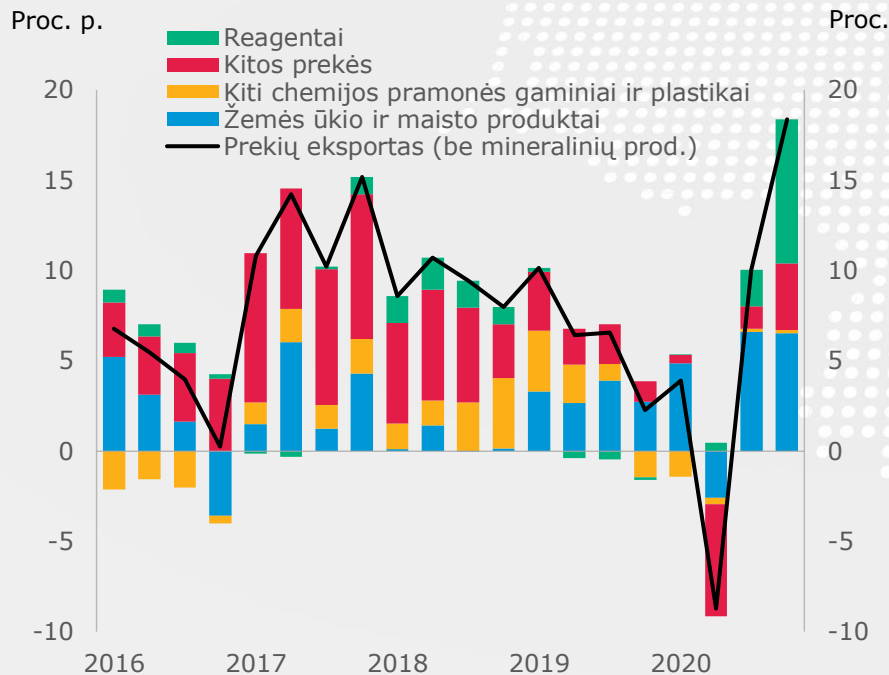


Šaltiniai: Lietuvos statistikos departamentas ir Lietuvos banko skaičiavimai.

# Atvirasis sektorius sparčiai didina apsuokas - augo gamyba, eksportas ir pramonės lūkesčiai

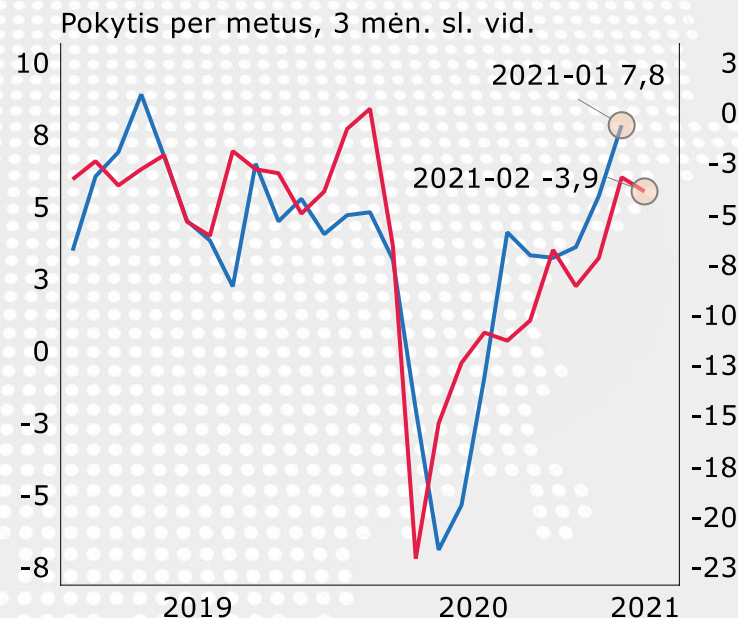


## Lietuviškos kilmės prekių eksportas (be mineralinių prod.)



Šaltiniai: Lietuvos statistikos departamentas ir Lietuvos banko skaičiavimai.

## Apdirbamoji gamyba ir pramonės pasitikėjimas



— Pramonės pasitikėjimo rodiklis (skalė dešinėje)  
 — Apdirbamoji gamyba (be naftos prod.)

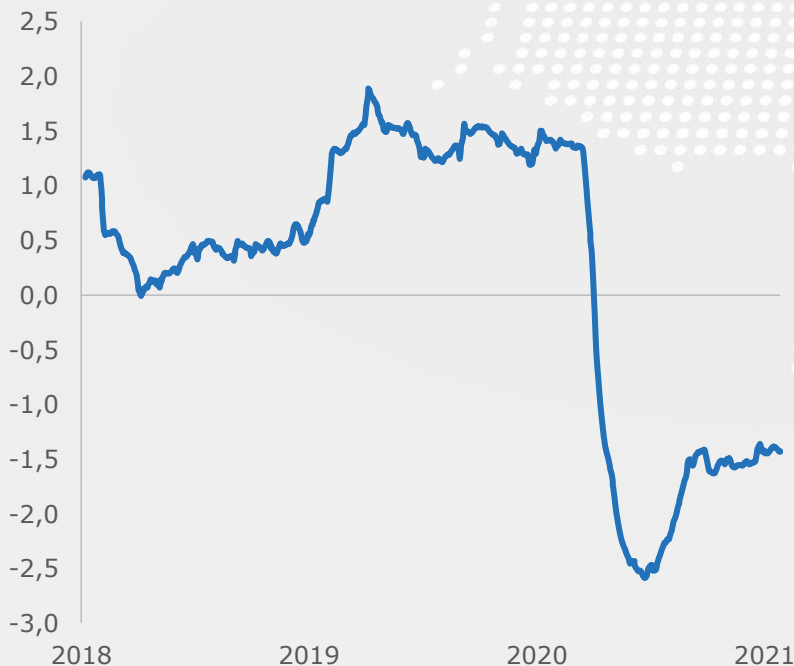
Šaltinis: *Macrobond*.

# Antrasis karantinas bendrą darbo vietų skaičių paveikė daug mažiau, tačiau situacija pagal veiklas gerokai skyrėsi



## Bendras dirbančiųjų skaičius

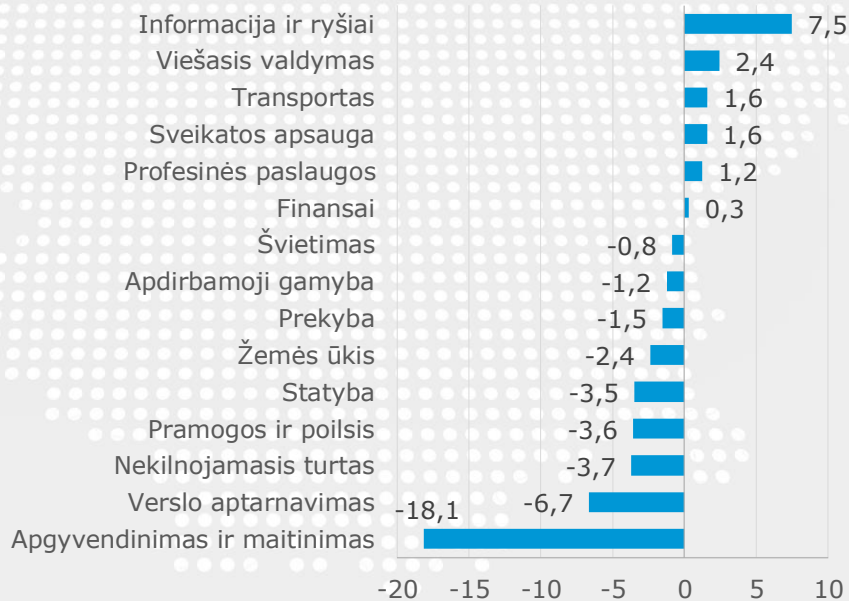
Proc. pokytis per metus (7 d. slankusis vidurkis)



Šaltiniai: Sodra ir Lietuvos banko skaičiavimai.

## Apdraustųjų skaičius pagal veiklas

Proc. pokytis per metus (kovo 5-11 d.)

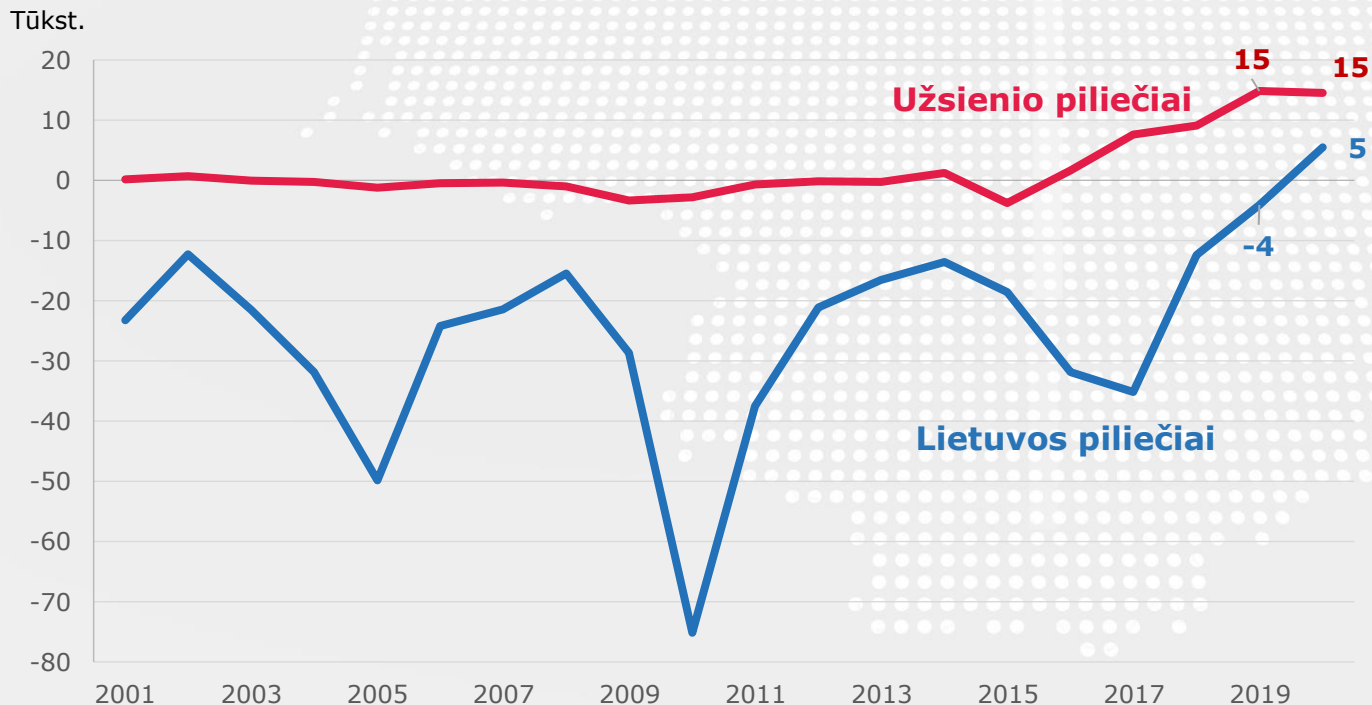


Šaltiniai: Sodra ir Lietuvos banko skaičiavimai.

# 2020 m. migracijos balansas padvigubėjo ir buvo didžiausias per 20 metų



## Migracijos balansas pagal pilietybę

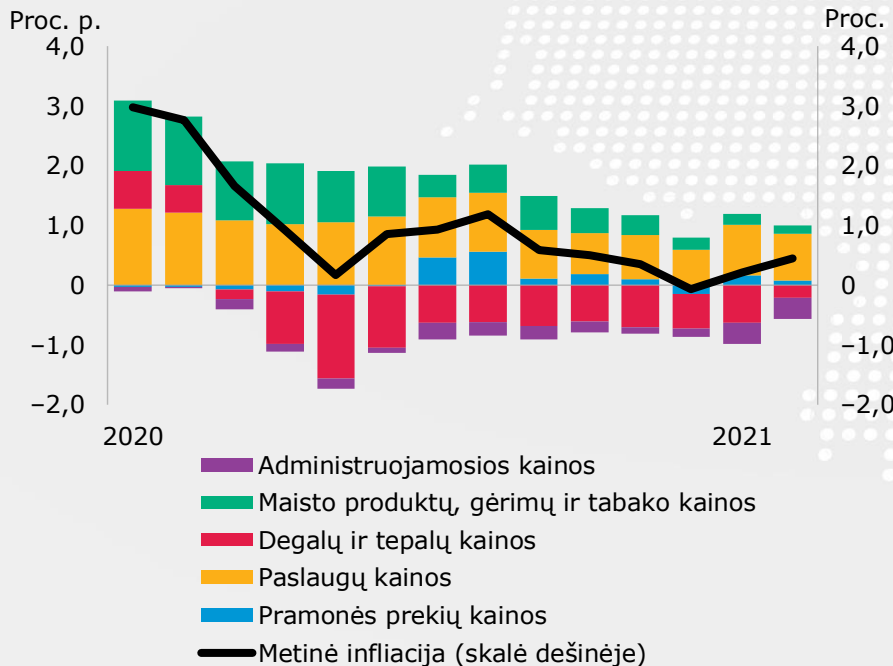


Šaltiniai: Lietuvos statistikos departamentas ir Lietuvos banko skaičiavimai.

# Infliaciją mažina kritusios degalų kainos, lėtesnis maisto ir paslaugų kainų augimas

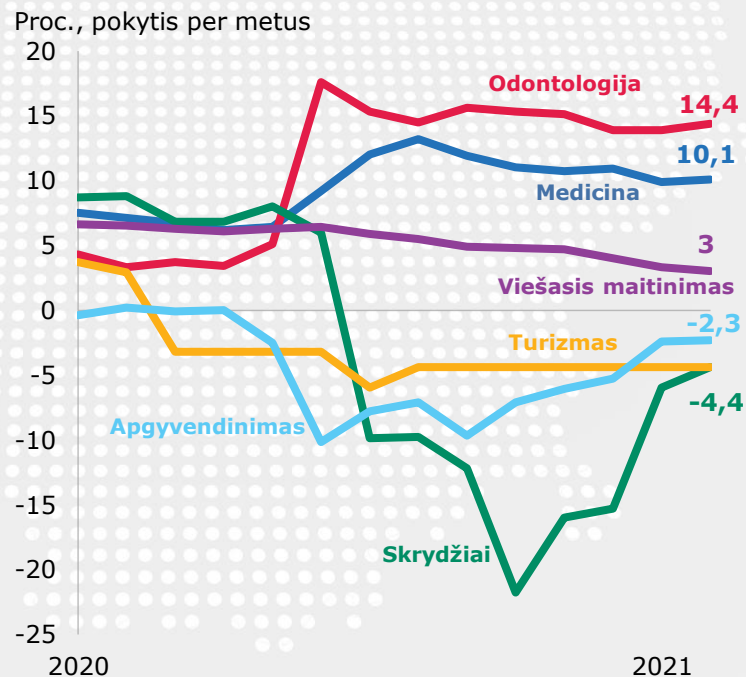


## Metinė infliacija ir jos kaitos veiksniai



Šaltiniai: Lietuvos statistikos departamentas ir Lietuvos banko skaičiavimai.

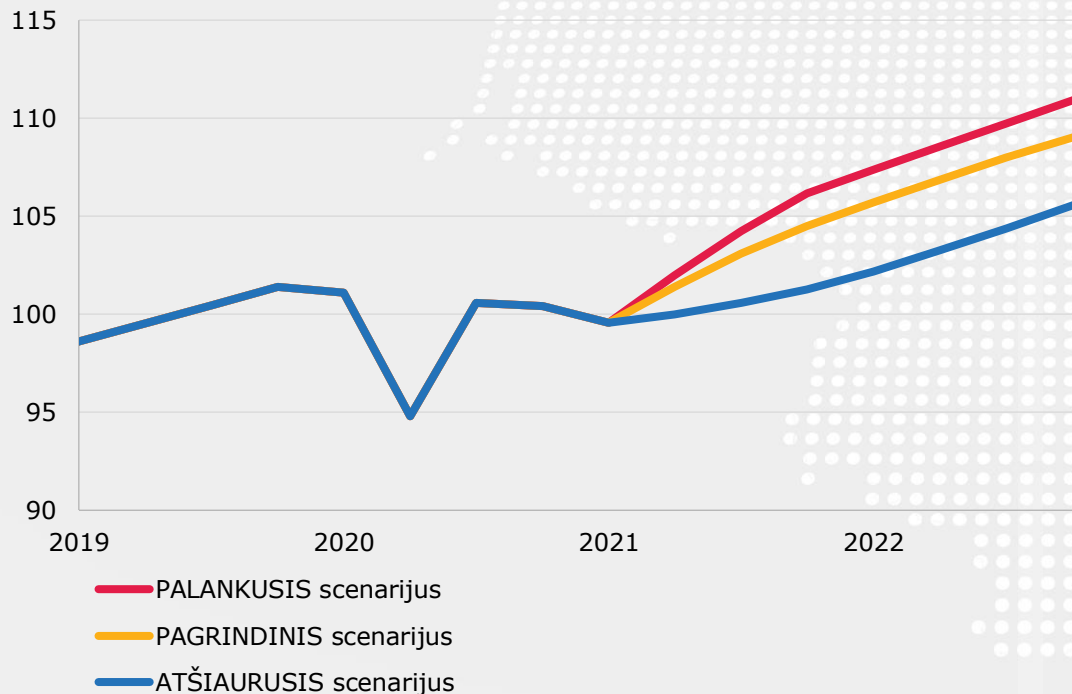
## Paslaugų grupių kainų kaita



Šaltinis: Lietuvos statistikos departamentas

## Lietuvos realiojo BVP prognozė (2021 m. kovo mėn.)

Indeksas, 2019 m. = 100, pagal sezon. koreguoti duomenys



	2021 m.	2022 m.
Palankusis scenarijus	3,8 %	6,0 %
<b>Pagrindinis scenarijus</b>	<b>2,9 %</b>	<b>5,1 %</b>
Atšiaurusis scenarijus	1,1 %	3,5 %

## Lietuvos banko 2021 m. kovo mėn. prognozės



	2020	<b>2021</b>	<b>2022</b>
Realusis BVP	-0.8	<b>2.9</b>	<b>5.1</b>
Privatusis vartojimas	-1.5	<b>4.8</b>	<b>6.7</b>
Valdžios sektoriaus vartojimas	0.1	<b>0.0</b>	<b>0.0</b>
Investicijos	0.1	<b>5.0</b>	<b>5.0</b>
Eksportas	-1.3	<b>5.9</b>	<b>5.9</b>
Importas	-6.4	<b>9.8</b>	<b>6.7</b>
Nedarbo lygis (%)	8.5	<b>8.4</b>	<b>7.0</b>
Darbo užmokestis, %, pokytis per metus	10.2	<b>6.3</b>	<b>5.5</b>
Infliacija	1.1	<b>1.6</b>	<b>1.9</b>



# Kokios svarbiausios galimybės verslui?

**Vidaus paklausa (sukauptos santaupos)**

**Atsigaunanti išorės paklausa ir rinkų persiskirstymas**

**Lietuvos piliečių emigracijos sulėtėjimas**

**Pasikeitę darbuotojų ir vartotojų įpročiai**

**RRF fondas, investicijos į ekonomikos transformaciją ir žaliąsias inovacijas**



**Ačiū už dėmesį!**