

2022 06 30

## 2022 m. pirmojo ketvirčio tarptautinė prekyba paslaugomis

Paslaugų eksportas 2022 m. pirmąjį ketvirtį sudarė 3,5 mlrd. Eur – 23,0 proc. daugiau nei 2021 m. pirmąjį ketvirtį, paslaugų importas – 2,3 mlrd. Eur, arba 50,5 proc. daugiau nei praėjusių metų tuo pačiu laikotarpiu, praneša Lietuvos bankas ir Lietuvos statistikos departamentas.

Paslaugų balanso perviršis (1,2 mlrd. Eur, arba 8,7 % BVP) per metus sumažėjo 8,2 proc. (žr. 1 pav.).

Sparčiausiai 2022 m. pirmąjį ketvirtį, palyginti su praėjusių metų atitinkamu laikotarpiu, augo kelionių paslaugų eksportas (70,4 %) ir statybos paslaugų importas (3,2 k.) (žr. lentelę), o pinigine išraiška per šį laikotarpį labiausiai padidėjo transporto paslaugų eksportas ir importas (atitinkamai 320,6 mln. ir 509,0 mln. Eur).

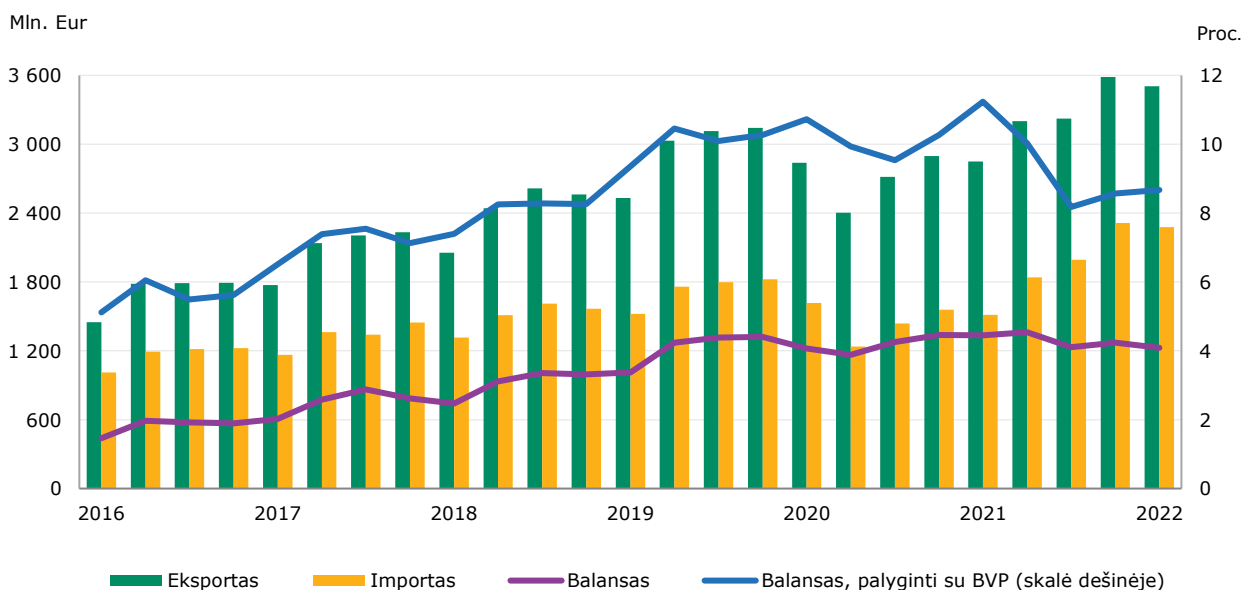
Didžiausią paslaugų eksporto ir importo dalį (atitinkamai 57,7 % ir 58,7 %) sudarė transporto paslaugos. 2022 m. pirmąjį ketvirtį didžiausias buvo kelių transporto paslaugų balanso perviršis (739,7 mln. Eur), o jūrų transporto paslaugų balanso – didžiausias deficitas (175,6 mln. Eur).

Paslaugų eksportas į Europos Sąjungos (ES) valstybes (27), palyginti su 2021 m. atitinkamu ketvirčiu, padidėjo 27,1 proc. ir sudarė 74,1 proc. viso paslaugų eksporto, t. y. ši dalis padidėjo 2,4 proc. punkto. Paslaugų importas iš ES valstybių per metus padidėjo 56,7 ir sudarė 68,4 proc., t. y. ši dalis padidėjo 2,7 proc. punkto.

Pagrindine Lietuvos paslaugų eksporto partnere ir toliau buvo Vokietija. Eksportas į šią šalį per metus padidėjo 27,4 proc. (žr. 2 pav.). Didžiausią paslaugų eksporto į Vokietiją dalį sudarė transporto (71,2 %) ir kitos verslo (8,1 %) paslaugos.

Pagrindinė paslaugų importo partnerė buvo Lenkija (žr. 3 pav.). Importas iš šios šalies per metus padidėjo 92,1 proc. Didžiausią paslaugų importo iš Lenkijos dalį sudarė transporto ir kitos verslo (atitinkamai 86,2 % ir 4,5 %) paslaugos.

1 pav. Paslaugų balansas



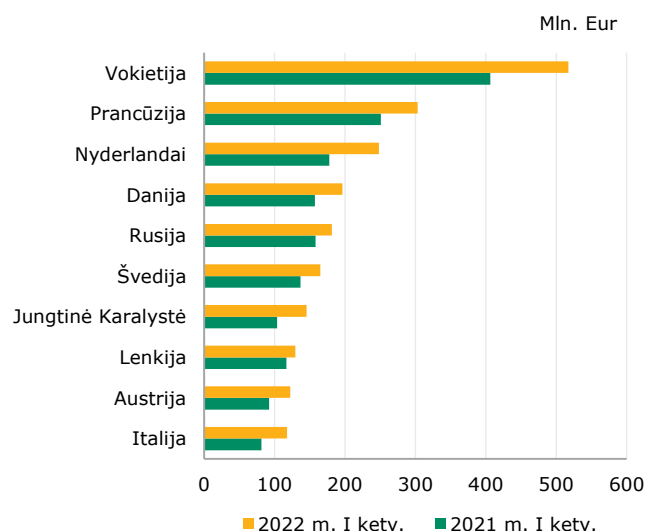
Šaltiniai: Lietuvos bankas ir Lietuvos statistikos departamentas.

2022 m. pirmojo ketvirčio paslaugų eksporto ir importo struktūra bei jų metinis pokytis

	Eksportas			Importas		
	mln. Eur	struktūra, %	metinis pokytis, %	mln. Eur	struktūra, %	metinis pokytis, %
Visos paslaugos	3 504,6	100,0	23,0	2 278,2	100,0	50,5
Techninės priežiūros ir remonto paslaugos	89,4	2,6	65,7	39,7	1,7	7,7
Transporto paslaugos	2 023,8	57,7	18,8	1 337,2	58,7	61,5
Keleivių vežimas	27,4	0,8	54,4	30,7	1,3	5,0 karto
Krovinių vežimas	1 255,7	35,8	19,4	792,4	34,8	61,9
Kitos transporto paslaugos	740,7	21,1	16,9	514,1	22,6	54,5
Kelionės	71,4	2,0	70,4	74,9	3,3	77,5
Statyba	112,2	3,2	10,6	26,1	1,1	3,2 karto
Finansinės paslaugos	199,4	5,7	45,9	79,2	3,5	31,0
Telekomunikacijų, kompiuterių ir informacinės paslaugos	373,6	10,7	29,5	157,8	7,0	13,9
Telekomunikacijų paslaugos	24,0	0,7	10,3	22,0	1,0	0,3
Kompiuterinės paslaugos	334,8	9,6	30,0	122,3	5,4	12,7
Informacinės paslaugos	14,8	0,4	60,1	13,5	0,6	67,2
Kitos verslo paslaugos	484,6	13,8	22,2	490,2	21,5	51,8
Mokslinių tyrimų ir technologinės plėtros paslaugos	35,3	1,0	2,3 karto	3,2	0,1	14,3
Profesinės ir konsultacinės valdymo paslaugos	147,6	4,2	34,9	138,1	6,1	85,8
Techninės, su prekyba susijusios ir kitos verslo paslaugos	301,7	8,6	11,1	348,9	15,3	42,0
Kitos nepaskirstytos paslaugos	150,2	4,3	18,2	73,1	3,2	-3,7

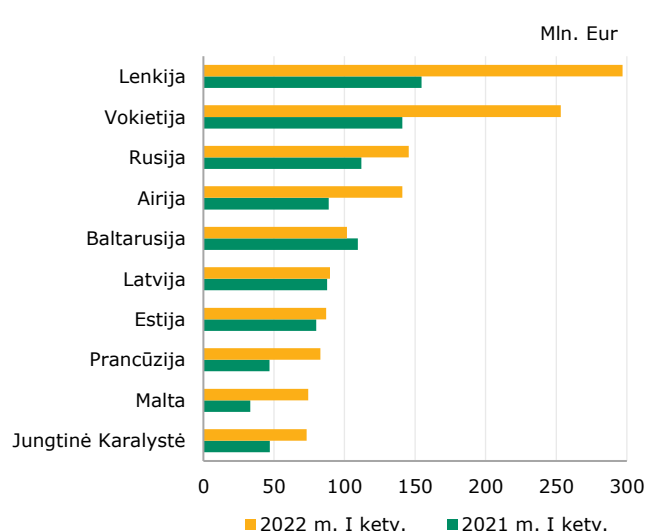
Šaltiniai: Lietuvos bankas ir Lietuvos statistikos departamentas.

2 pav. Pagrindinės paslaugų eksporto šalys



Šaltiniai: Lietuvos bankas ir Lietuvos statistikos departamentas.

3 pav. Pagrindinės paslaugų importo šalys



Šaltiniai: Lietuvos bankas ir Lietuvos statistikos departamentas.

Išsamią paslaugų eksporto ir importo statistinę informaciją galima rasti Lietuvos banko interneto svetainės [Išorės sektoriaus statistikos](#) skiltyje.

Pasinaudokite priemone [Mano duomenų rinkiniai](#). Susikurkite duomenų rinkinius, jie bus išsaugoti jūsų paskyroje, o duomenys automatiškai atsinaujins, kai tik bus paskelbti.