

2022 03 30

2021 m. ketvirtojo ketvirčio tarptautinė prekyba paslaugomis

Paslaugų eksportas 2021 m. ketvirtąjį ketvirtį sudarė 3,6 mlrd. Eur – 23,9 proc. daugiau nei 2020 m. ketvirtąjį ketvirtį, paslaugų importas – 2,3 mlrd. Eur, arba 48,5 proc. daugiau nei praėjusių metų tuo pačiu laikotarpiu, praneša Lietuvos bankas ir Lietuvos statistikos departamentas.

Paslaugų balanso perviršis (1,3 mlrd. Eur, arba 8,6 % BVP) per metus sumažėjo 4,8 proc. (žr. 1 pav.).

Sparčiausiai 2021 m. ketvirtąjį ketvirtį, palyginti su praėjusių metų atitinkamu laikotarpiu, augo kelionių paslaugų eksportas (2,3 k.) ir šių paslaugų importas (2,9 k.) (žr. lentelę). Nepaisant to, kad kelionių paslaugų eksportas ir importas augo sparčiausiai, dar nepasiektas 2019 m. prieš pandemiją buvęs lygis.

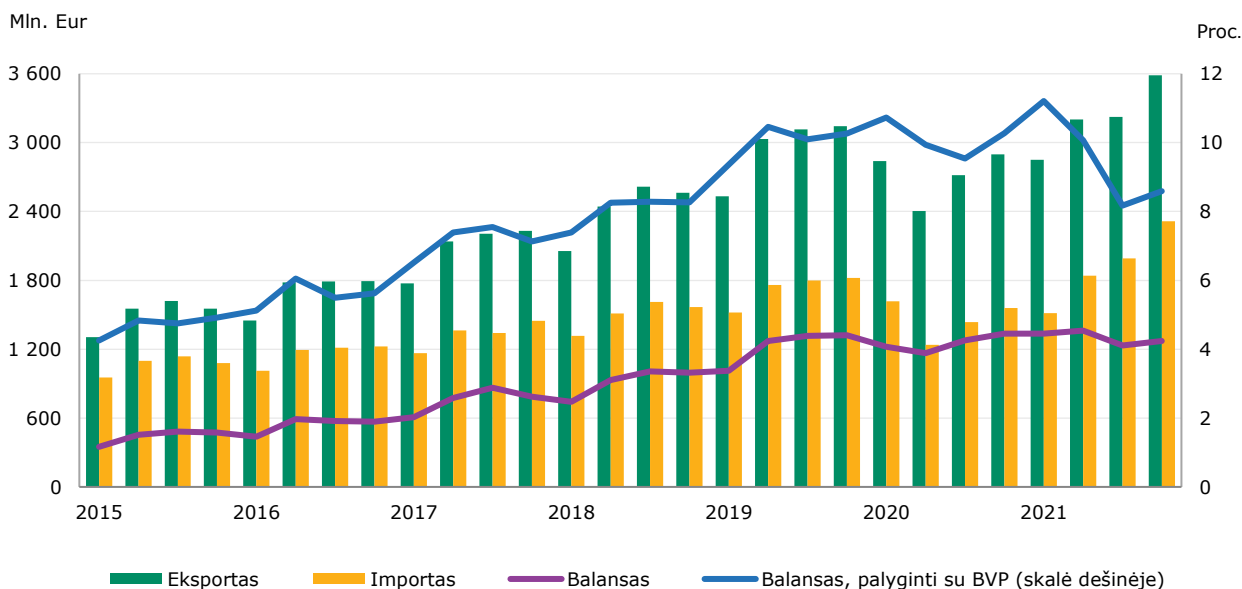
Didžiausią paslaugų eksporto ir importo dalį (atitinkamai 58,2 % ir 55,6 %) sudarė transporto paslaugos. 2021 m. ketvirtąjį ketvirtį didžiausias buvo kelių transporto paslaugų balanso perviršis (761,0 mln. Eur), o jūrų transporto paslaugų balanso – didžiausias deficitas (136,4 mln. Eur).

Paslaugų eksportas į Europos Sąjungos (ES) valstybes (27) sudarė 71,2 proc. viso paslaugų eksporto ir, palyginti su 2020 m. atitinkamu ketvirčiu, padidėjo 26,4 proc. Paslaugų importas iš ES valstybių sudarė 61,4 proc. viso paslaugų importo, per metus jis padidėjo 47,5 proc.

Pagrindinė Lietuvos paslaugų eksporto partnerė ir toliau yra Vokietija. Eksportas į šią šalį per metus padidėjo 18,2 proc. (žr. 2 pav.). Didžiausią paslaugų eksporto į Vokietiją dalį sudarė transporto (70,1 %) ir kitos verslo (8,5 %) paslaugos.

Pagrindinė paslaugų importo partnerė buvo Lenkija (žr. 3 pav.). Importas iš šios šalies per metus padidėjo 67,9 proc. Didžiausią paslaugų importo iš Lenkijos dalį sudarė transporto ir kelionių (atitinkamai 79,3 % ir 9,4 %) paslaugos.

1 pav. Paslaugų balansas



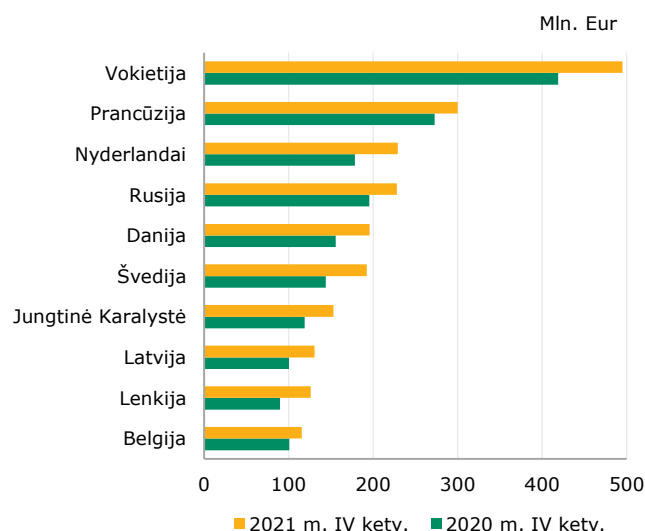
Šaltiniai: Lietuvos bankas ir Lietuvos statistikos departamentas.

2021 m. ketvirtojo ketvirčio paslaugų eksporto ir importo struktūra bei jų metinis pokytis

	Eksportas			Importas		
	mln. Eur	struktūra, %	metinis pokytis, %	mln. Eur	struktūra, %	metinis pokytis, %
Visos paslaugos	3 587,5	100,0	23,9	2 315,4	100,0	48,5
Techninės priežiūros ir remonto paslaugos	81,4	2,3	33,1	32,0	1,4	-34,9
Transporto paslaugos	2 088,6	58,2	12,1	1 286,9	55,6	45,4
Keleivių vežimas	21,8	0,6	26,4	30,1	1,3	6,5 karto
Krovinių vežimas	1 270,9	35,4	7,4	731,2	31,6	48,6
Kitos transporto paslaugos	795,9	22,2	20,2	525,6	22,7	35,3
Kelionės	129,2	3,6	2,3 karto	137,6	5,9	2,9 karto
Statyba	132,0	3,7	26,9	12,6	0,5	-21,8
Finansinės paslaugos ¹	166,4	4,6	-	88,5	3,8	-
Telekomunikacijų, kompiuterių ir informacinės paslaugos	339,7	9,5	30,3	147,6	6,4	28,0
Telekomunikacijų paslaugos	23,9	0,7	24,2	22,6	1,0	9,1
Kompiuterinės paslaugos	302,7	8,4	30,2	107,3	4,6	29,1
Informacinės paslaugos	13,1	0,4	45,5	17,7	0,8	53,7
Kitos verslo paslaugos	514,0	14,3	31,8	515,1	22,3	46,6
Mokslinių tyrimų ir technologinės plėtros paslaugos	41,6	1,1	2,1 karto	6,0	0,3	9,9
Profesinės ir konsultacinės valdymo paslaugos	145,9	4,1	18,3	127,0	5,5	8,8
Techninės, su prekyba susijusios ir kitos verslo paslaugos	326,5	9,1	32,1	382,1	16,5	66,7
Kitos nepaskirstytos paslaugos	136,2	3,8	24,9	95,1	4,1	39,5

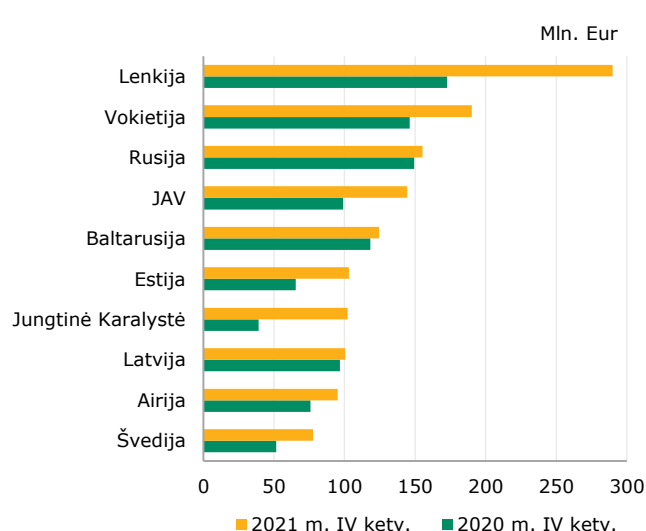
Šaltiniai: Lietuvos bankas ir Lietuvos statistikos departamentas.

2 pav. Pagrindinės paslaugų eksporto šalys



Šaltiniai: Lietuvos bankas ir Lietuvos statistikos departamentas.

3 pav. Pagrindinės paslaugų importo šalys



Šaltiniai: Lietuvos bankas ir Lietuvos statistikos departamentas.

Atkreiptinas dėmesys, kad, skaičiuojant 2021 m. ketvirtojo ketvirčio mokėjimų balanso paslaugų duomenis, buvo revizuoti 2021 m. pirmojo–trečiojo ketvirčių ir sausio–gruodžio mėn. paslaugų duomenys.

Išsamia paslaugų eksporto ir importo statistinę informaciją galima rasti Lietuvos banko interneto svetainės [Išorės sektoriaus statistikos](#) skiltyje. Atkreipiame dėmesį, kad nuo 2019 m. pirmojo ketvirčio [Išorės sektoriaus statistikos duomenų bazėje](#) galima rasti išsamius paslaugų duomenis pagal paslaugų rūšis, šalis ir jų grupes.

¹ Metinio finansinių paslaugų pokyčio nerodome, nes, pradėdant 2021 m. pirmojo ketvirčio duomenimis, į minėtų paslaugų apimtį buvo įtrauktos elektroninių pinigų ir mokėjimų įstaigų suteiktos nerezidentams ir iš nerezidentų gautos finansinės paslaugos. 2019–2020 m. pirmojo–ketvirtojo ketvirčių duomenys bus revizuoti 2022 m. rugsėjo mėn.

Pasinaudokite priemone [Mano duomenų rinkiniai](#). Susikurkite duomenų rinkinius, jie bus išsaugoti jūsų paskyroje, o duomenys automatiškai atsinaujins, kai tik bus paskelbti.

Duomenų ir statistikos departamentas