

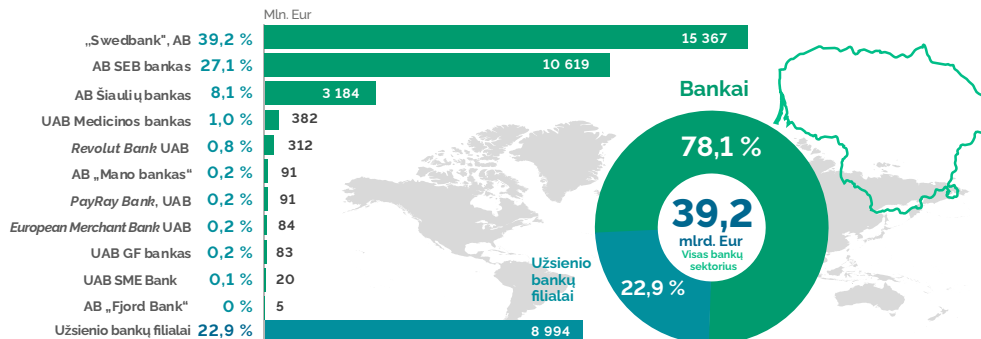
Rinkos dalyviai

12 Bankų

6 Užsienio bankų filialai

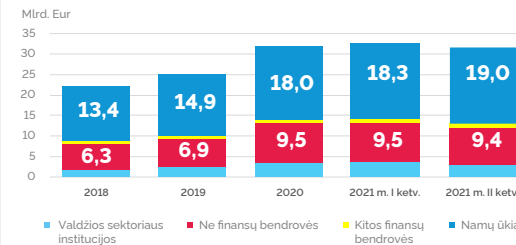
Turtas

Rinkos dalys pagal turtą



Indėlių ir paskolų dinamika Lietuvoje

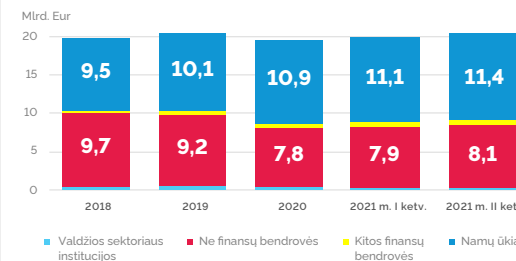
Indėliai



+4,1 %
Namų ūkiai

Nors namų ūkių indėliai ir toliau augo sparčiai, kitų segmentų indėliai per ketvirtį susitraukė

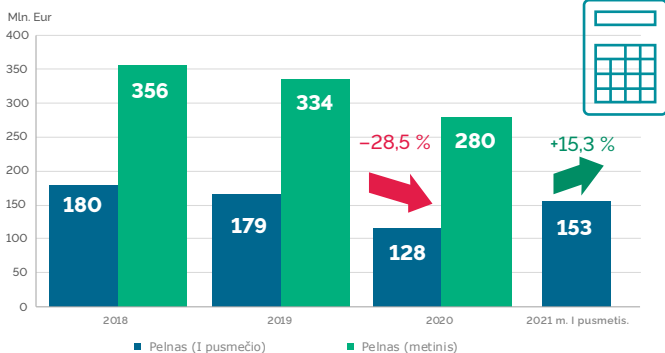
Paskolos



+3,1 %
Būsto paskolos

Būsto paskolos toliau auga: per ketvirtį padidėjo 278 mln. Eur

Pelnas



Bankai uždirbo beveik 25 mln. Eur daugiau dėl paskolų vertės sumažėjimo išlaidų atkūrimo

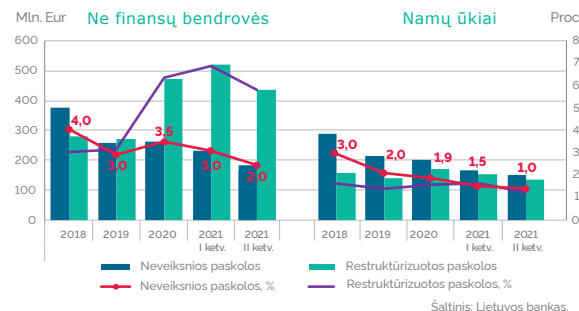
Paskolų vertės atkūrimas (pokytis per metus) +52,2 mln. Eur

Veiklos riziką ribojančių reikalavimų vykdymas



Bankų kapitalo pakankamumo lygis tebėra aukštas, likvidumo situacija – labai gera, sveto rodiklis daugiau nei dvigubai viršija minimalią ribą

Paskolų kokybė 2018–2021 m. II ketv.



Paskolų portfelio kokybės rodikliai toliau gerėjo



Pandeminiu laikotarpiu naujų būsto paskolų srauto dalis skolininkams, jau turintiems bent vieną būsto paskolą, išaugo 3,5 proc. p. (iki 15,8 %)

+3,5 %