

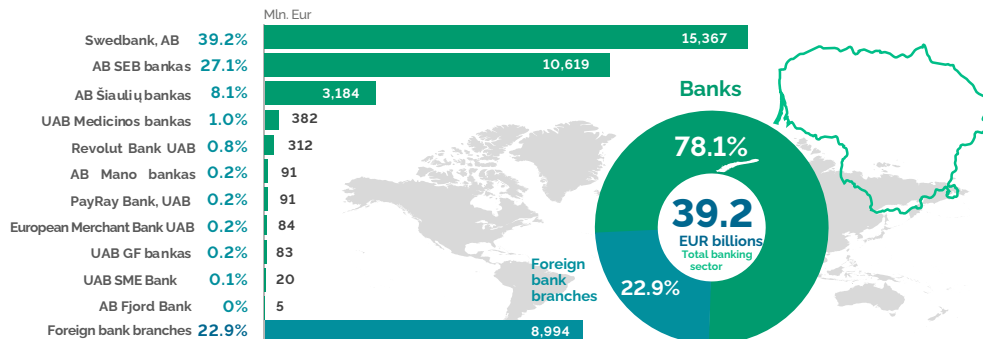
Market participants

12 banks

6 foreign bank branches

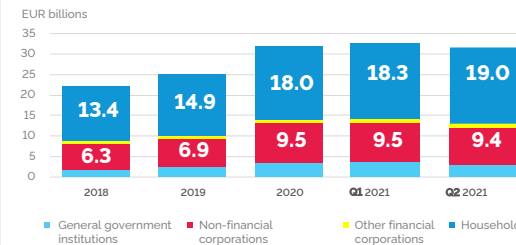
Assets

Market share by assets



Deposit and loan dynamics in Lithuania

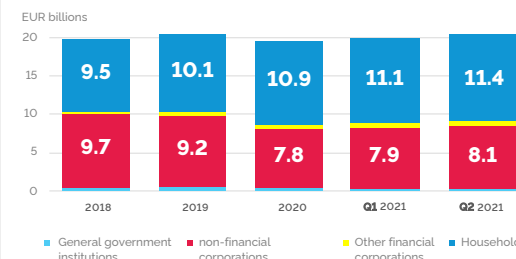
Deposits



+4.1%
Households

Although household deposits continued to grow rapidly, deposits of other sectors contracted over the quarter

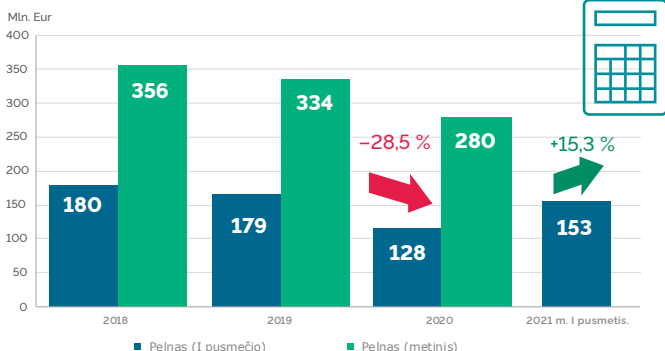
Loans



+3.1%
Housing loans

Housing loans continue to grow: they increased by €278 million over the quarter

Profit



Bankai uždirbo beveik 25 mln. Eur daugiau dėl paskolų vertės sumažėjimo išlaidų atkūrimo

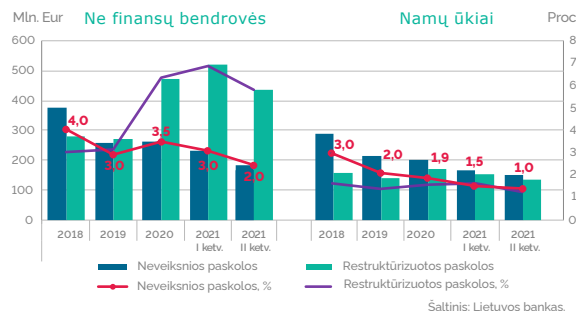
Paskolų vertės atkūrimas (pokytis per metus) **+52,2** mln. Eur

Compliance with prudential requirements



Bankų kapitalo pakankamumo lygis tebėra aukštas, likvidumo situacija – labai gera, svarto rodiklis daugiau nei dvigubai viršija minimalią ribą

Loan quality 2018–Q2 2021



Paskolų portfelio kokybės rodikliai toliau gerėjo

Pandeminiu laikotarpiu naujų būsto paskolų srauto dalis skolininkams, jau turintiems bent vieną būsto paskolą, išaugo 3,5 proc. p. (iki 15,8%)

+3,5%