



LIETUVOS BANKAS
EURO SISTEMA

Lietuvos ekonominiai ryšiai: eksportas, investicijos, migracija

Vilnius, 2021 m. rugpjūčio 20 d.

Nutrūkusi užsienio prekyba su Baltarusija ir žemynine Kinija Lietuvos ekonomiką paveiktų gana nedaug



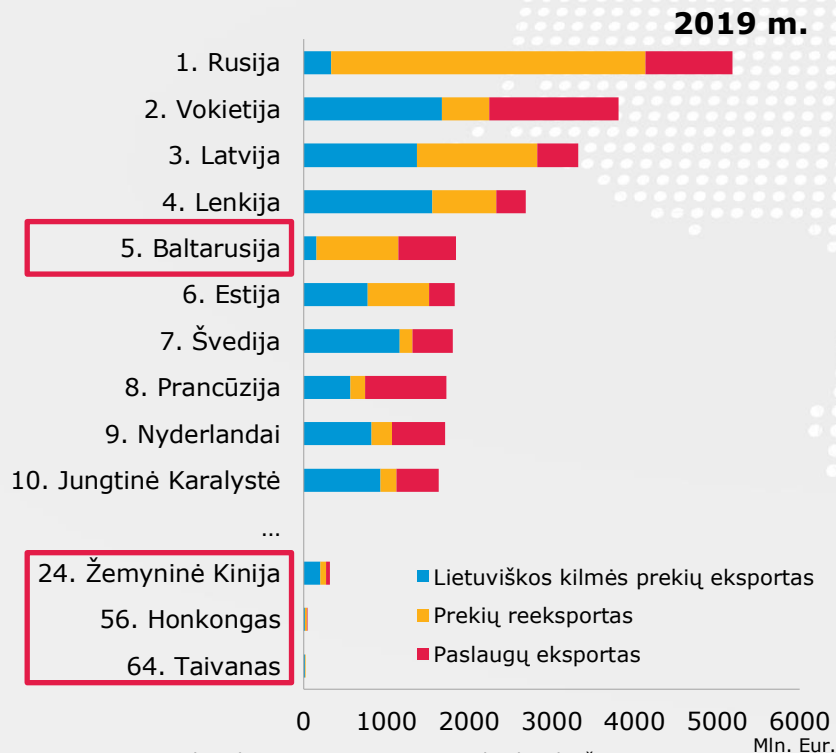
Jei susiklostytų kraštutinis scenarijus ir visai neliktų eksporto į Baltarusiją ir žemyninę Kiniją, tuomet:

| | 2021 | 2022 | 2023 | Iš viso |
|---|-------------|-------------|-------------|-------------|
| Poveikis rBVP augimui, jei neliktų eksporto į Baltarusiją (proc. p.) | -0,2 | -0,6 | -0,1 | -0,9 |
| Poveikis rBVP augimui, jei neliktų eksporto į žemyninę Kiniją (proc. p.) | -0,1 | -0,2 | 0,0 | -0,3 |
| Bendras poveikis (proc. p.) | -0,3 | -0,8 | -0,1 | -1,2 |

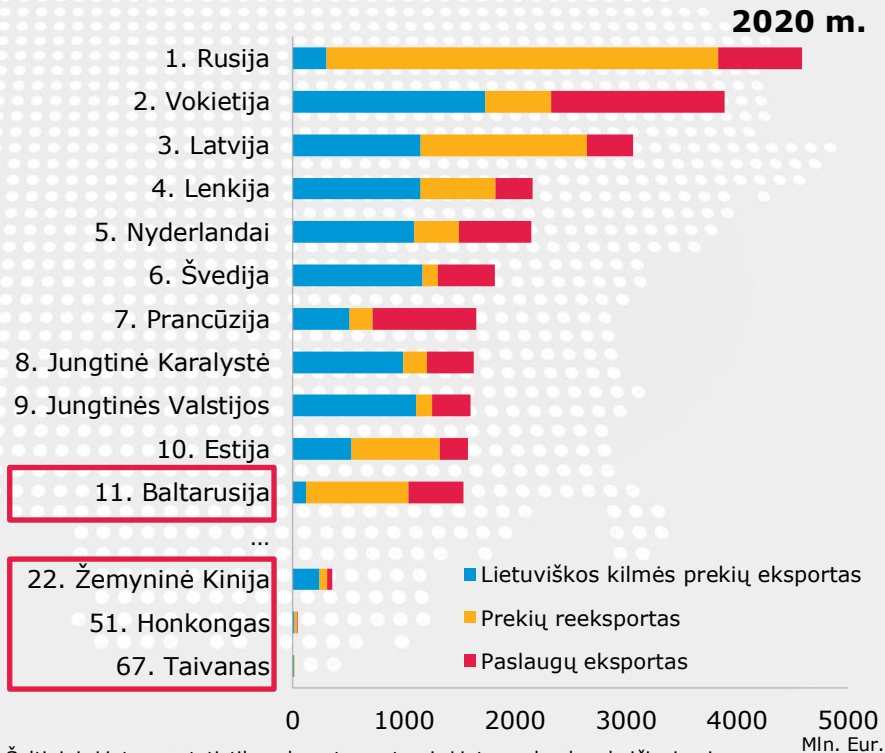
Prekyba su Baltarusija sukuria santykinai nedaug pridėtinės vertės



Svarbiausios Lietuvos eksporto kryptys 2019 ir 2020 m.



Šaltiniai: Lietuvos statistikos departamentas ir Lietuvos banko skaičiavimai.

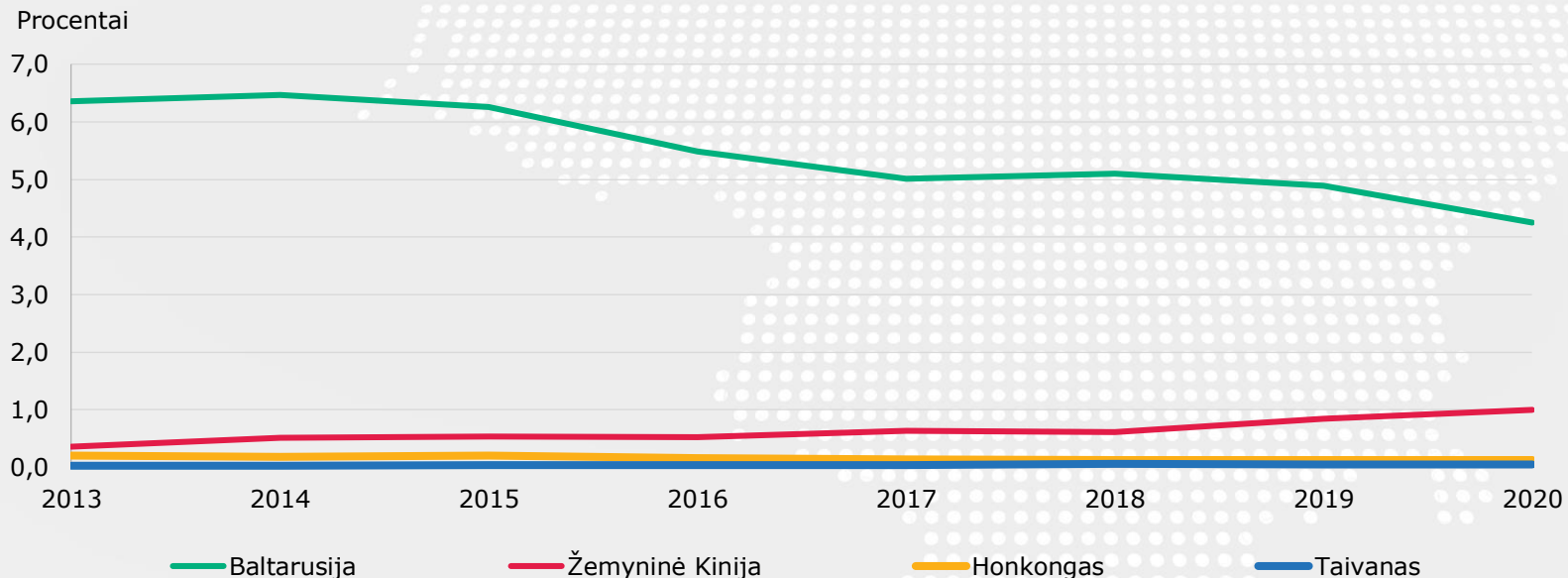


Šaltiniai: Lietuvos statistikos departamentas ir Lietuvos banko skaičiavimai.

Pastaraisiais metais Baltarusijos svarba Lietuvos eksportuotojams mažėjo, o žemyninės Kinijos – augo tik nedaug



Eksporto į Baltarusiją, žemyninę Kiniją, Honkongą ir Taivaną dalis visame Lietuvos eksporte



Pastaba: duomenys apima tiek prekių, tiek paslaugų eksportą, išskyrus eksportą į Taivaną (apima tik prekių eksportą).

Šaltiniai: Lietuvos statistikos departamentas ir Lietuvos banko skaičiavimai.

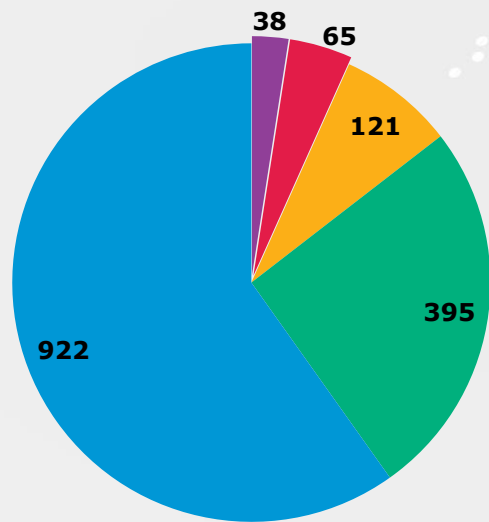
Į Baltarusiją daugiausia keliauja reeksportuojamos prekės, o į žemyninę Kiniją – lietuviškos kilmės prekės



Lietuvos eksporto į Baltarusiją ir žemyninę Kiniją struktūra 2020 m.

Mln. Eur.

Baltarusija



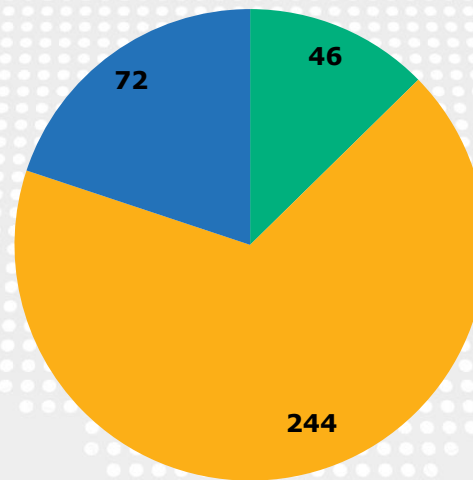
Iš viso:
1 541 mln. Eurų

- Kitos paslaugos
- Lietuviškos kilmės prekės
- Reeksportuojamos prekės
- Kelionių paslaugos
- Transporto paslaugos

Šaltiniai: Lietuvos statistikos departamentas ir Lietuvos banko skaičiavimai.

Mln. Eur.

Žemyninė Kinija



Iš viso:
362 mln. Eurų

- Paslaugos
- Lietuviškos kilmės prekės
- Reeksportuojamos prekės

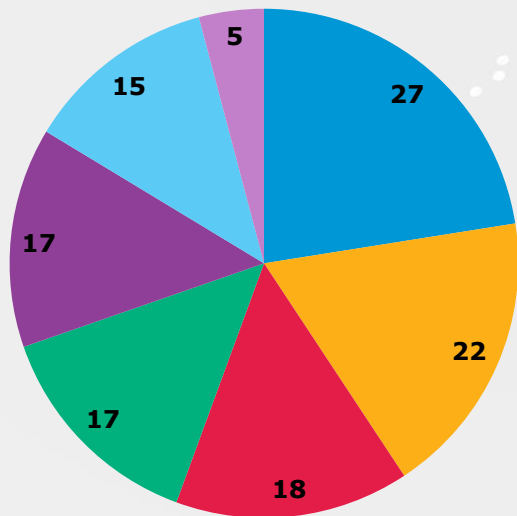
Šaltiniai: Lietuvos statistikos departamentas ir Lietuvos banko skaičiavimai.

Lietuviškos kilmės eksportas, keliaujantis į Baltarusiją ir Žemyninę Kiniją, gana diversifikuotas



Lietuviškos kilmės eksporto į Baltarusiją ir žemyninę Kiniją struktūra 2020 m.

Mln. Eur



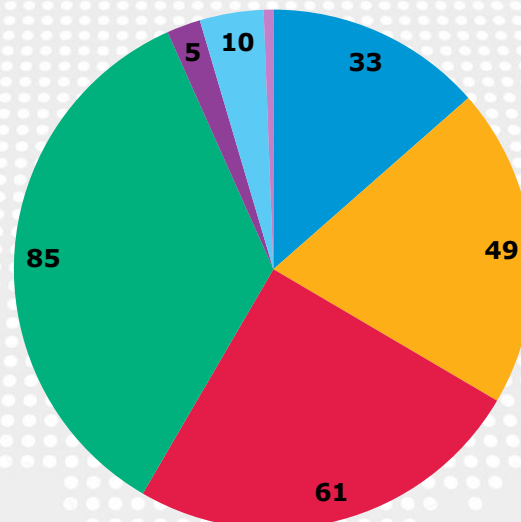
Baltarusija

**Iš viso:
121 mln. Eurų**

- Chemijos pramonės gaminiai ir plastikai
- Mašinos ir įrenginiai
- Mediena ir medienos dirbiniai
- Žemės ūkio ir maisto produktai
- Metalai
- Tekstilės gaminiai ir drabužiai
- Likūsios prekės

Šaltiniai: Lietuvos statistikos departamentas ir Lietuvos banko skaičiavimai.

Mln. Eur



Žemyninė Kinija

**Iš viso:
244 mln. Eurų**

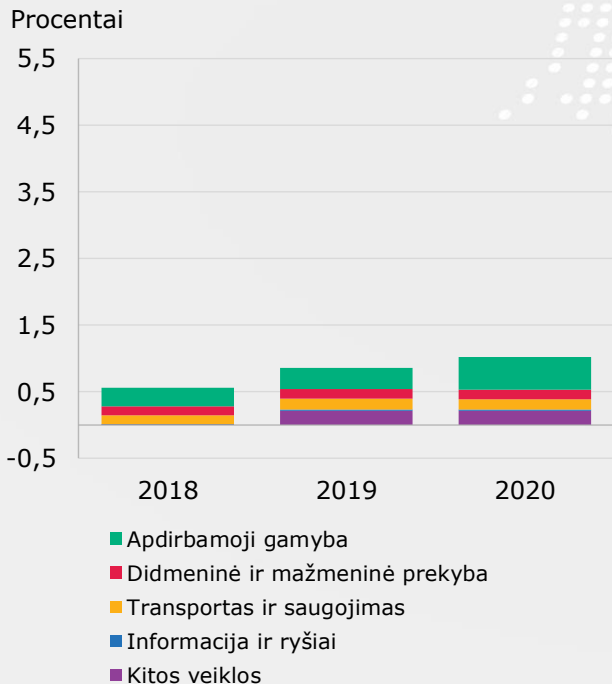
- Chemijos pramonės gaminiai ir plastikai
- Mašinos ir įrenginiai
- Mediena ir medienos dirbiniai
- Žemės ūkio ir maisto produktai
- Mineraliniai produktai
- Tekstilės gaminiai ir drabužiai
- Likūsios prekės

Šaltiniai: Lietuvos statistikos departamentas ir Lietuvos banko skaičiavimai.

Iš aptariamų prekybos partnerių tiesioginių užsienio investicijų (TUI) srautą į Lietuvą ženkliau veikia tik Honkongo investicijos

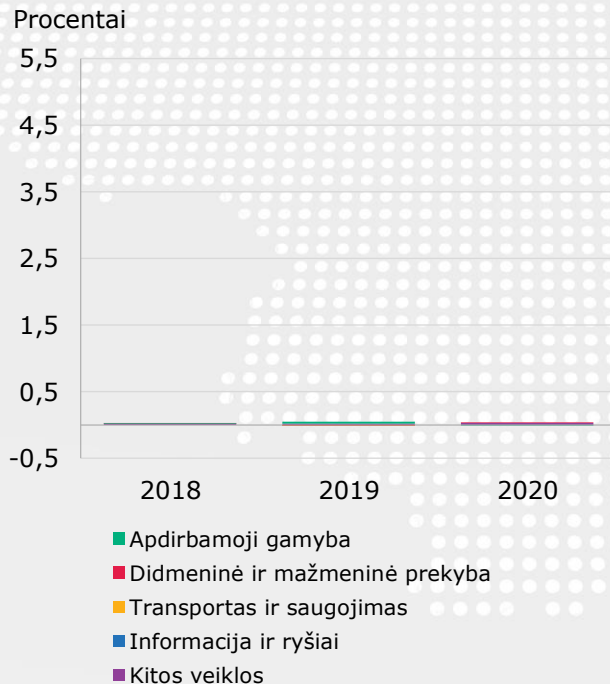


Baltarusijos TUI dalis visose TUI Lietuvoje



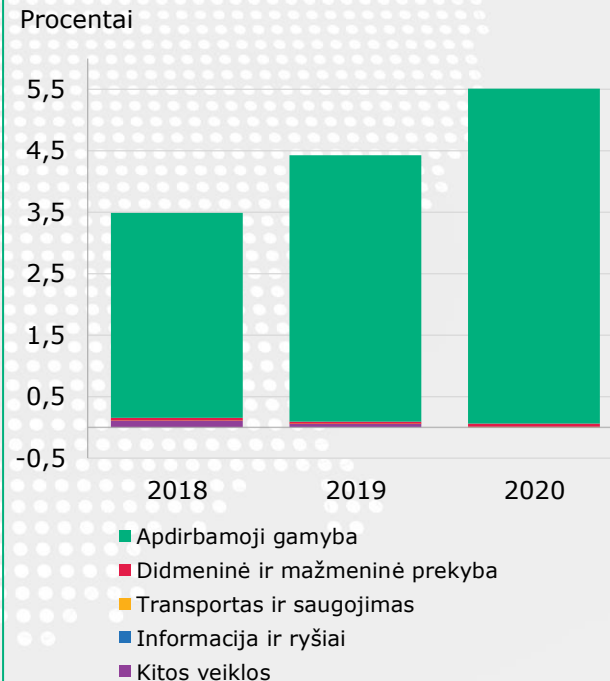
Šaltiniai: Lietuvos statistikos departamentas ir Lietuvos banko skaičiavimai.

Žemyninės Kinijos TUI dalis visose TUI Lietuvoje



Šaltiniai: Lietuvos statistikos departamentas ir Lietuvos banko skaičiavimai.

Honkongo TUI dalis visose TUI Lietuvoje



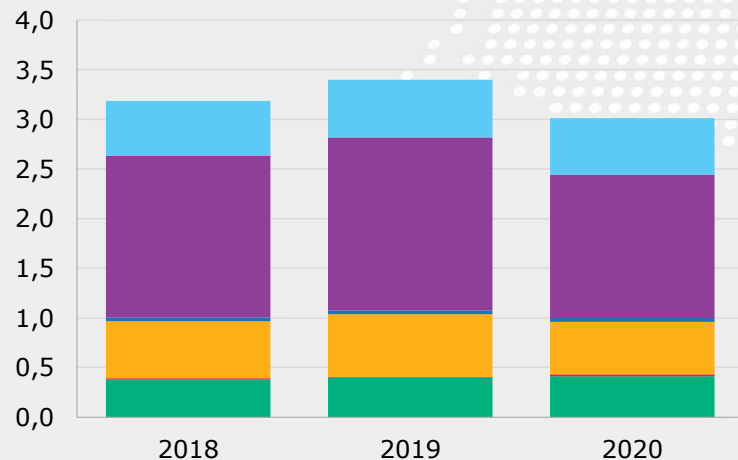
Šaltiniai: Lietuvos statistikos departamentas ir Lietuvos banko skaičiavimai.

Lietuvos investicijos aptariamose šalyse taip pat nėra itin ženklios



Baltarusijos dalis visose TUI iš Lietuvos

Procentai

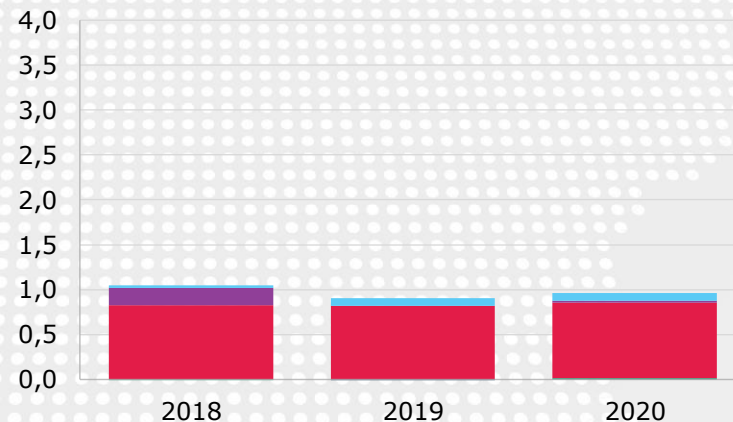


- Apdirbamoji gamyba
- Didmeninė ir mažmeninė prekyba
- Transportas ir saugojimas
- Profesinė, mokslinė ir techninė veikla
- Administracinė ir aptarnavimo veikla
- Kitos veiklos

Šaltiniai: Lietuvos statistikos departamentas ir Lietuvos banko skaičiavimai.

Žemyninės Kinijos dalis visose TUI iš Lietuvos

Procentai



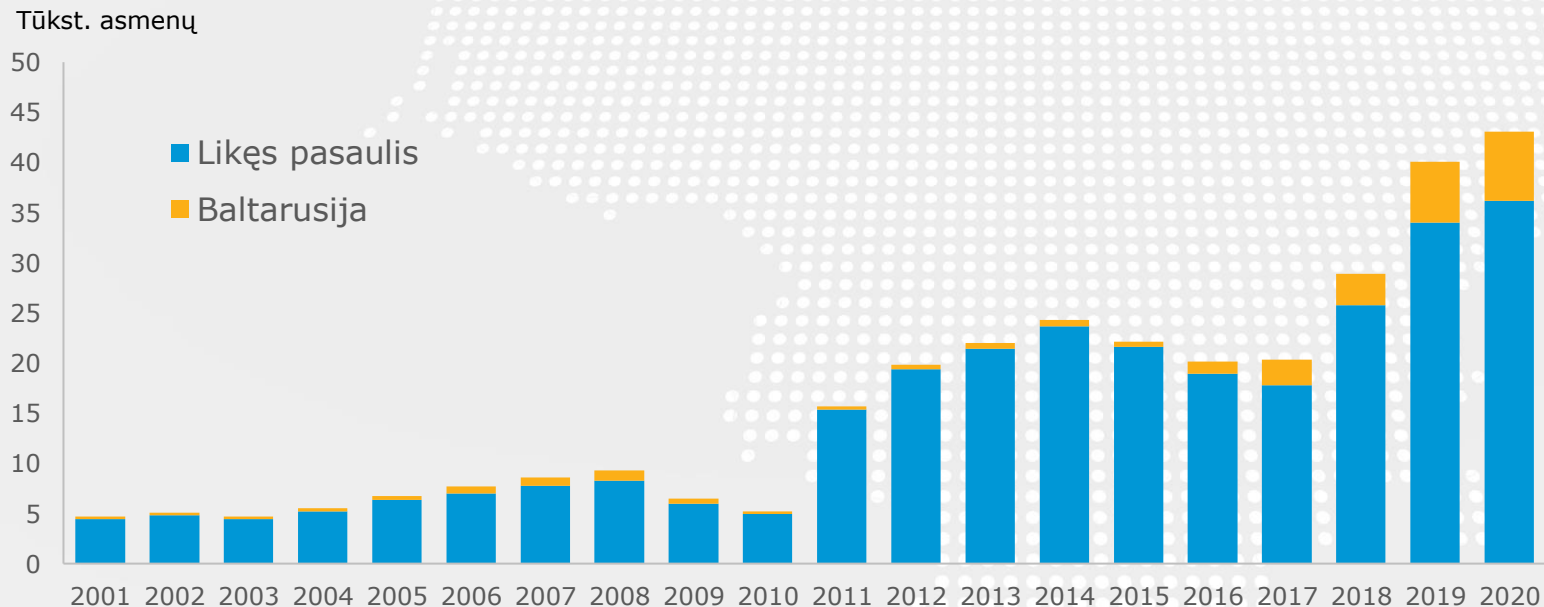
- Apdirbamoji gamyba
- Didmeninė ir mažmeninė prekyba
- Transportas ir saugojimas
- Profesinė, mokslinė ir techninė veikla
- Administracinė ir aptarnavimo veikla
- Kitos veiklos

Šaltiniai: Lietuvos statistikos departamentas ir Lietuvos banko skaičiavimai.

Pastaraisiais metais augo migrantų iš Baltarusijos srautai, kurie prisidėjo sprendžiant darbuotojų trūkumo problemą



Imigrantų srautas



Pastaba: duomenys apima tiek grįžtančius Lietuvos piliečius, tiek užsienio piliečius.

Šaltiniai: Lietuvos statistikos departamentas ir Lietuvos banko skaičiavimai.

Glaudžiausiai su Baltarusija verslo ryšiais susijusios Lietuvos įmonės reikšmingų skolinių įsipareigojimų šalies finansų įstaigoms neturi



- Įmonės, eksportuojančios produkciją į Baltarusiją, ženklių skolinių įsipareigojimų Lietuvoje veikiančioms finansų įstaigoms neturi (Baltarusijos dalis bankų paskolų portfelyje – mažiau nei 2 proc.; individualiai nė viename banke neviršija 3,5 proc. banko paskolų portfelio).
- Glaudžiausiai su Baltarusija susijusios įmonės (pvz. Lifosa, Lietuvos geležinkeliai, Klaipėdos jūrų uostas bei Klaipėdos jūros krovinių kompanija) reikšmingų skolinių įsipareigojimų Lietuvoje veikiančioms finansų įstaigoms neturi.
- Lietuvoje veikiančių Baltarusijos finansų įstaigų nėra.
- Nutraukus prekybą su ES, Baltarusija prarastų šį užsienio valiutos šaltinį, kas dar labiau padidintų Baltarusijos rublio devalvacijos riziką, todėl mažai tikėtina, kad prekyba su ES bus visiškai nutraukiama. Jei tai ir įvyktų, tokia padėtis, tikėtina, ilgai nesitęstų.

A large, light gray graphic of the map of the Czech Republic, composed of a grid of small dots, is centered on the page. The text is overlaid on this graphic.

Děkojame už děmesj