

## Rinkos dalyviai



**13** bankų

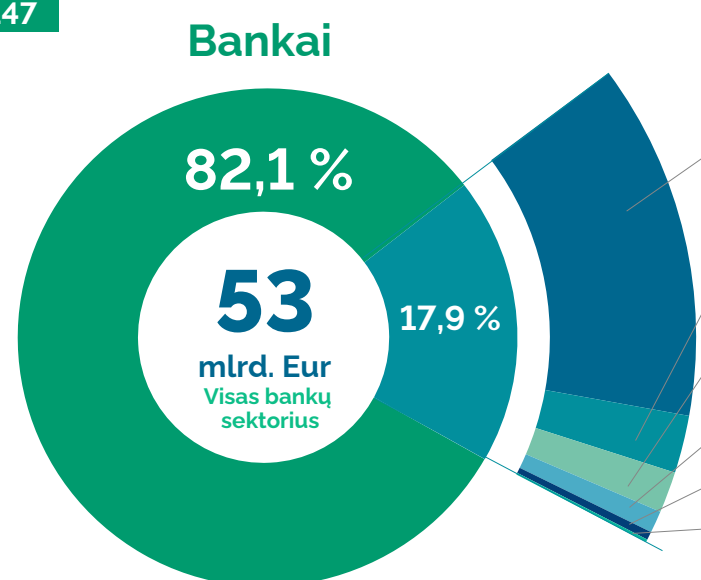


**6** užsienio bankų filialai

## Turtas

### Rinkos dalys pagal turtą

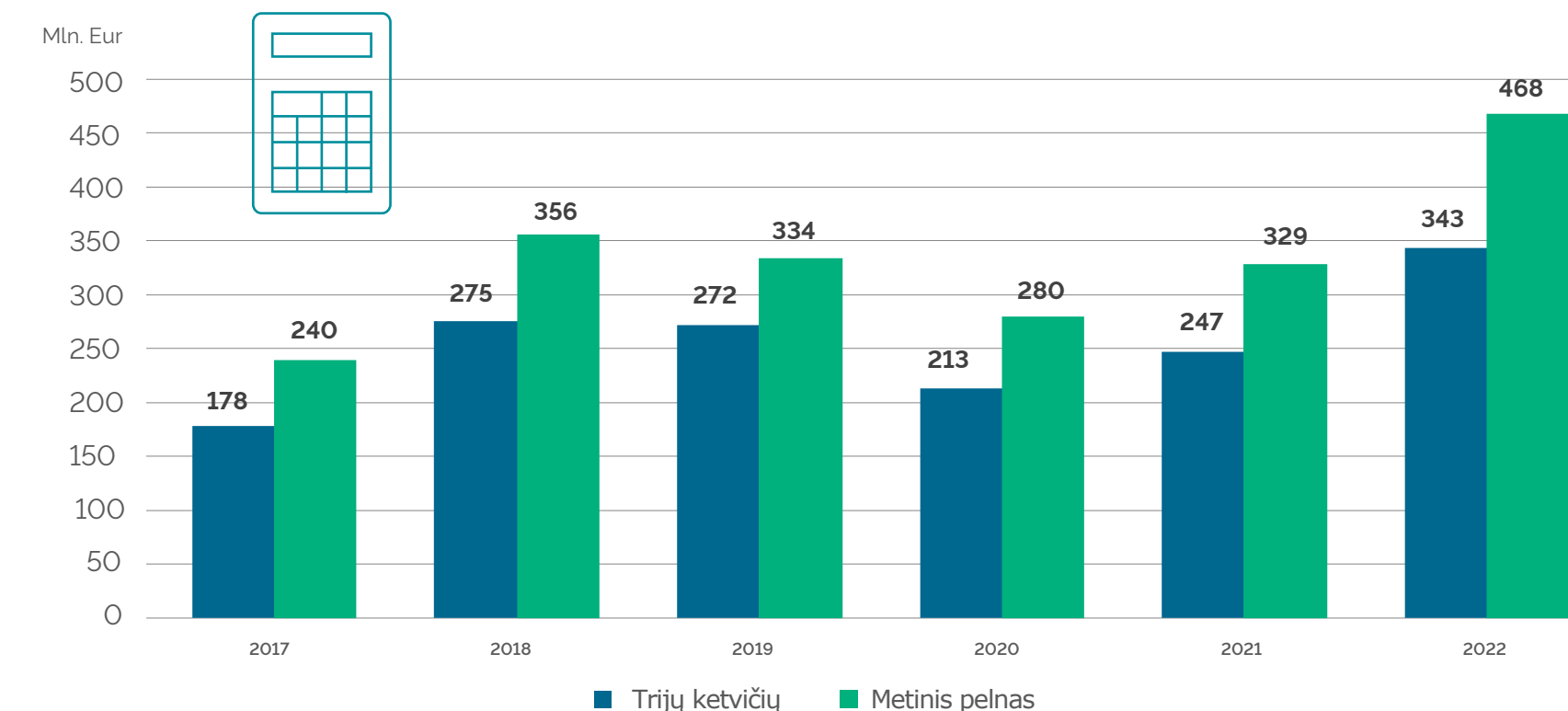
Bankas	Procentas	Turtas (Mln. Eur)
„Swedbank“, AB	31,3 %	17 855
AB SEB bankas	23,4 %	13 322
Revolut Bank UAB	17,9 %	10 226
AB Šiaulių bankas	7,3 %	4 147
UAB Medicinos bankas	0,7 %	412
PayRay Bank, UAB	0,5 %	280
AB „Mano bankas“	0,4 %	201
UAB GF bankas	0,2 %	130
European Merchant Bank UAB	0,2 %	113
UAB SME Bank	0,2 %	95
AB „Fjord Bank“	0,04 %	26
AS Finora Group	0,04 %	25



### Užsienio bankų filialai

Bankas	Procentas	Turtas (Mln. Eur)
Luminor Bank AS Lietuvos skyrius	13,0 %	7 430
OP Corporate Bank plc Lietuvos filialas	2,1 %	1 197
Akciju sabiedriba „Citadele banka“ Lietuvos filialas	1,5 %	881
BIGBANK AS filialas	0,8 %	455
„AS Inbank filialas“	0,3 %	174
Danske Bank A/S Lietuvos filialas	0,1 %	80

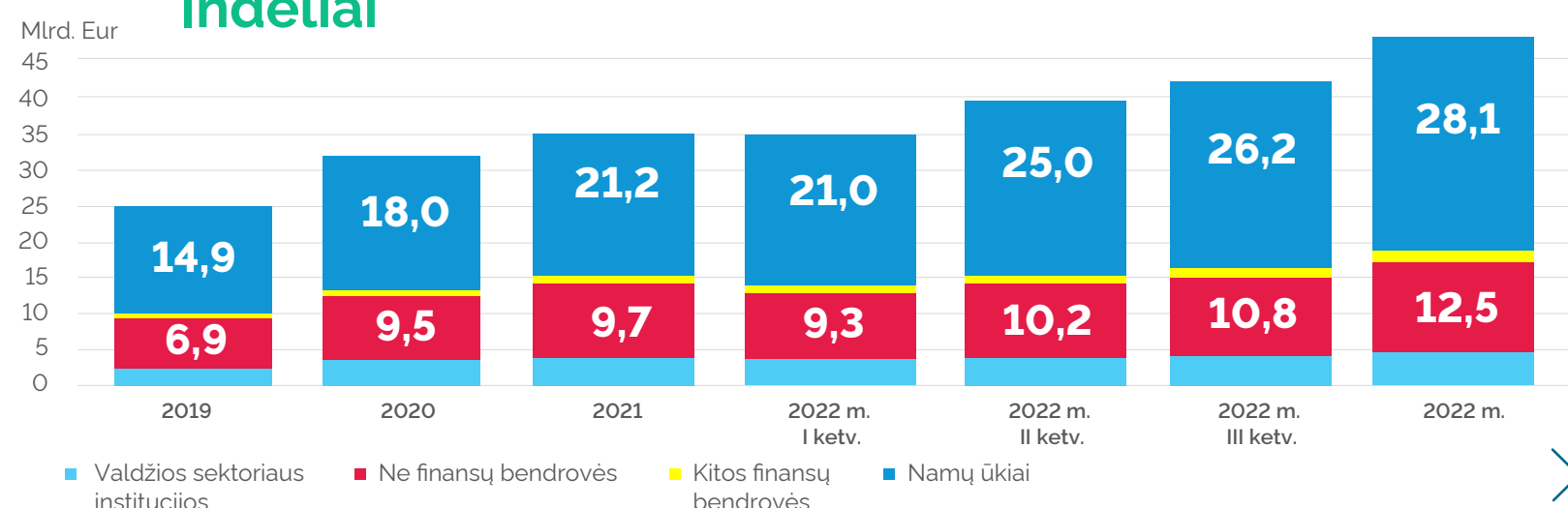
## Pelnas



Bankų sektoriaus pelningumui pagrindinę įtaką turėjo sparčiai augusios grynosios palūkanų pajamos

## Indėlių ir paskolų dinamika Lietuvoje

### Indėliai



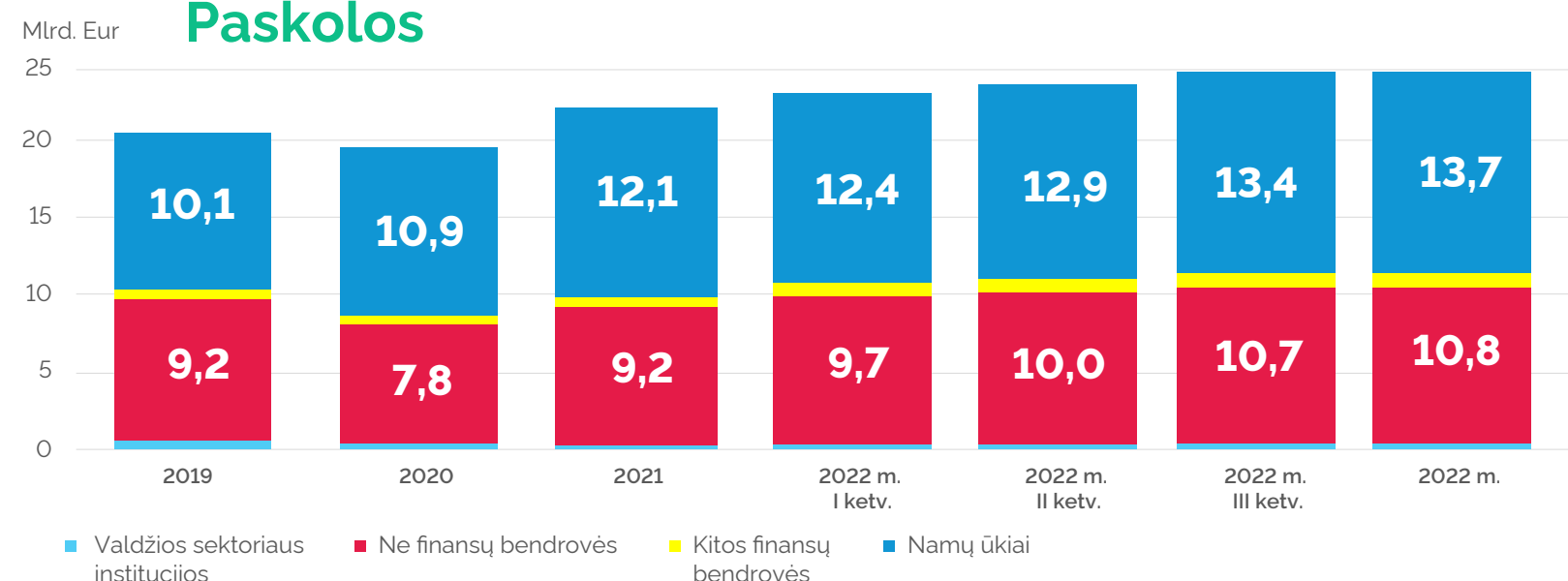
**+6 %\***

**Namų ūkiai**  
(per 2022 m.)

\* Eliminavus Revolut Bank UAB nerezidentų indėlius.  
Gyventojų indėliai 2022 m. IV ketvirtį padidėjo 1,2 mlrd. Eur, arba 6 %\*.



### Paskolos



**+2,5 %**

**Būsto paskolos**  
(per 2022 m.)

Bankai toliau pakankamai aktyviai skolino gyventojams



## Veiklos riziką ribojančių reikalavimų vykdymas



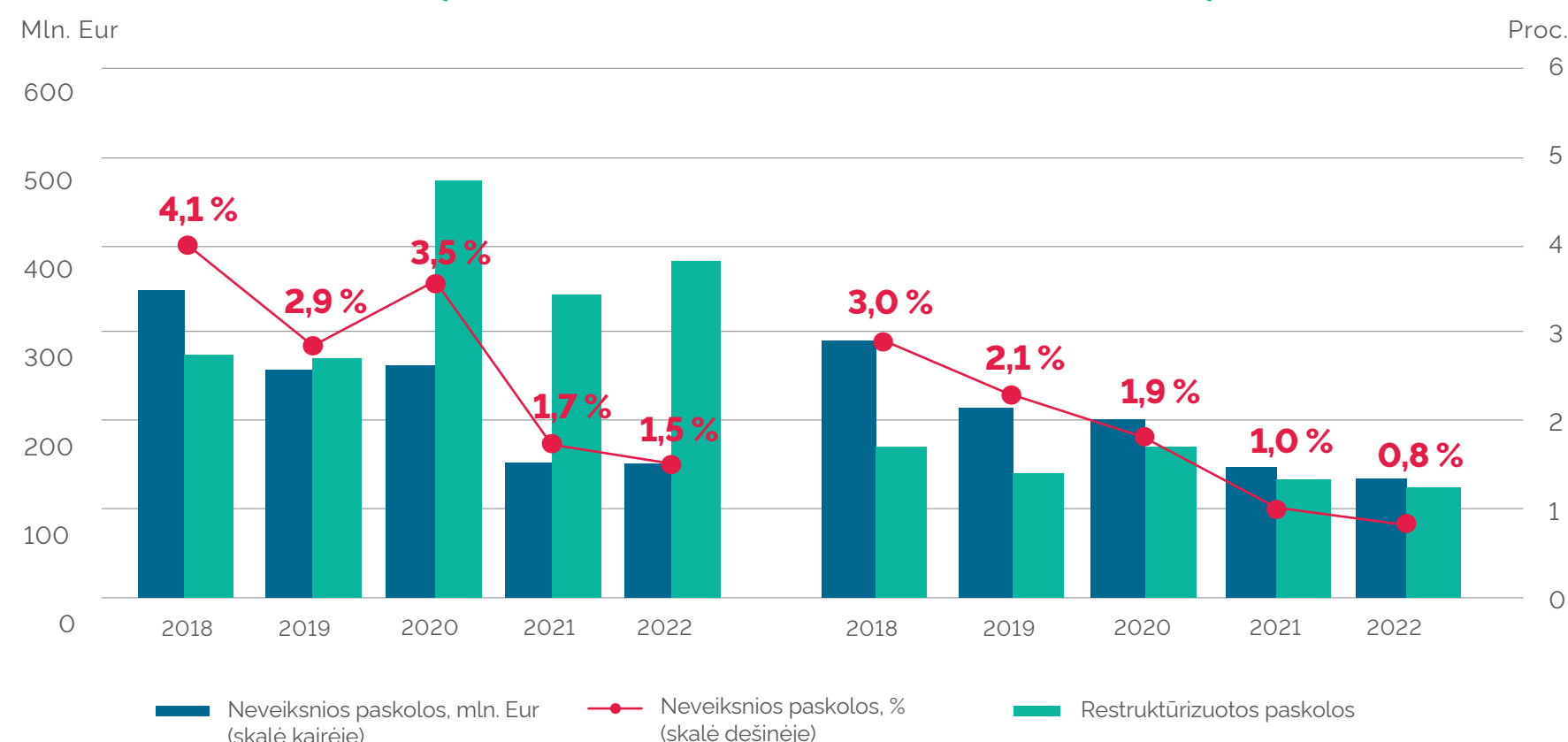
Bankų kapitalo pakankamumo lygis ir toliau išlieka aukštas

Likvidumo padėtis išlieka labai gera

Sveto rodiklis ženkliai viršijo minimalią ribą

## Paskolų kokybė 2018–2022 m.

### Ne finansų bendrovės



Neveiksnių paskolų, mln. Eur (skalė kairėje) / Neveiksnių paskolų, % (skalė dešinėje) / Restruktūrizuotos paskolos

Paskolų portfelio kokybė išliko stabili, nepaisant nepalankios makroekonominės situacijos

Šaltinis: Lietuvos bankas.