


# Pagauk finansų vėją

BALANDŽIO 14 D.

## 1 žingsnis

Aitvaro gaminimui pasiruoškite:

- Popieriaus lapą
- Du skirtingo dydžio medinius pagaliukus arba šiaudelius
- Storesnį siūlą
- Žirkles
- Lipnią juostelę arba klijus




## 2 žingsnis

Įpjaukite abiejų medinių pagaliukų/šiaudelių galus.



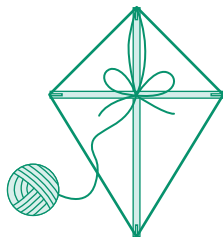
## 3 žingsnis

Mažesnį pagaliuką/šiaudelį uždėkite ant didesnio. Naudodami siūlą juos suriškite.




## 4 žingsnis

Perkiškite siūlą per visus įpjautus pagaliukų/šiaudelių galus taip, kad sukurtumėte deimanto formą.




## 5 žingsnis

Uždėkite pagamintą rėmą ant popieriaus. Aitvarą iškirpkite šiek tiek didesnį nei rėmas.



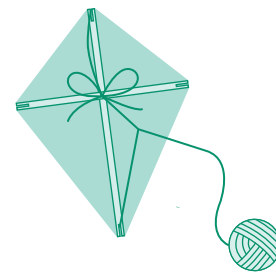
## 6 žingsnis

Iškirpto aitvaro kraštus užlenkite ant rėmo ir suklijuokite.



## 7 žingsnis

Atsikirpkite tinkamo ilgio siūlą. Vieną jo galą užriškite aitvaro viršuje, o kitą – apačioje. Maždaug ties pagaliukų/šiaudelių susikirtimu pritvirtinkite kitą siūlą, kuriuo skraidinsite aitvarą.



## 8 žingsnis

Iš likusio popieriaus pasigaminkite aitvaro uodegėles. Pritvirtinkite jas aitvaro apačioje lipnia juoste. Jos suteiks aitvarui stabilumo.



Aitvaras paruoštas gaudyti finansų vėją!

