



LIETUVOS BANKAS
EURO SISTEMA

Lietuvos ir Rusijos ekonominiai ryšiai

Ekonomikos ir inovacijų ministerija

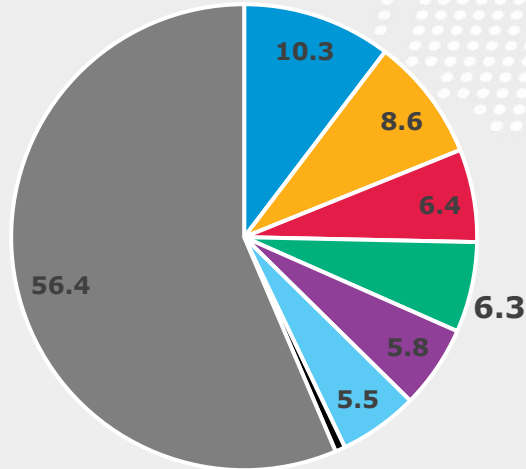
2022 m. vasario 11 d.

Lietuvos užsienio prekybos geografinė struktūra



Eksportas (prekių ir paslaugų)

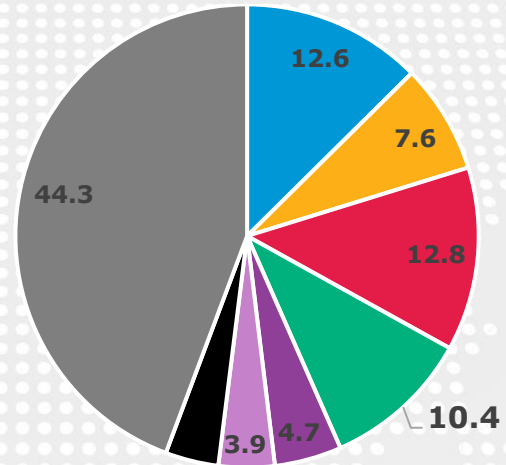
(Proc., palyginti su visu eksportu
2020 m. IV–2021 m. III ketv.)



- Vokietija
- Latvija
- Lenkija
- Rusija
- Nyderlandai
- JAV
- Kinija
- Kitos šalys

Importas (prekių ir paslaugų)

(Proc., palyginti su visu importu
2020 m. IV–2021 m. III ketv.)



- Vokietija
- Latvija
- Lenkija
- Rusija
- Nyderlandai
- Baltarusija
- Kinija
- Kitos šalys

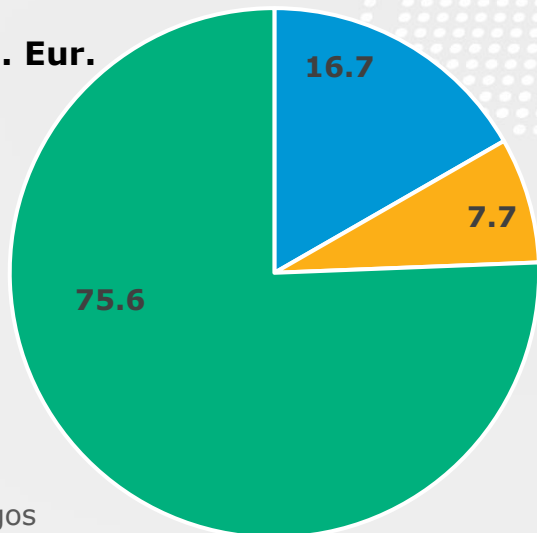
Eksporto į Rusiją struktūroje didžiausią dalį sudaro reeksportas, importe iš Rusijos dominuoja mineraliniai produktai



Eksportas (prekių ir paslaugų)

(Proc., palyginti su visu eksportu į Rusiją 2020 m. IV–2021 m. III ketv.)

4,4 mlrd. Eur.

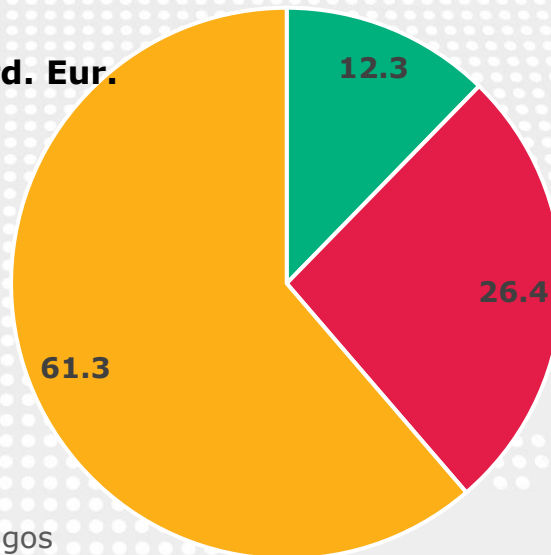


- Paslaugos
- Lietuviškos kilmės prekės
- Reeksportas

Importas (prekių ir paslaugų)

(Proc., palyginti su visu importu iš Rusijos 2020 m. IV–2021 m. III ketv.)

4,2 mlrd. Eur.



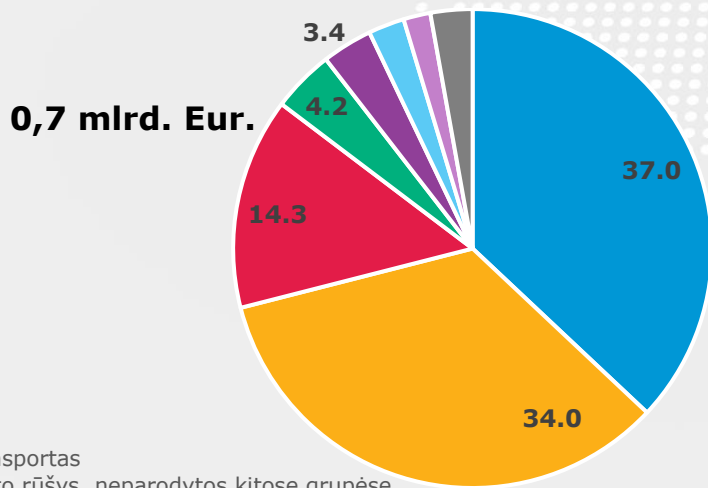
- Paslaugos
- Importas, neįskaitant mineralinių produktų
- Mineralinių produktų importas

Paslaugų eksporte ir importe su Rusija didžiausią dalį sudaro transporto paslaugos



Eksportas (paslaugų)

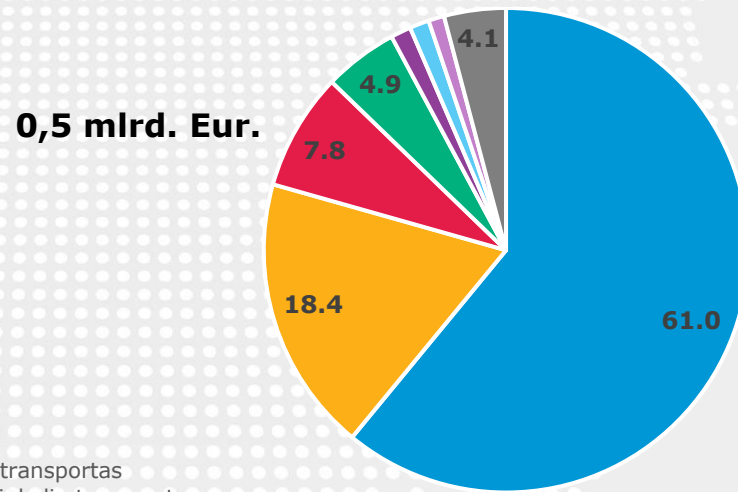
(Proc., palyginti su visu eksportu į Rusiją 2020 m. IV–2021 m. III ketv.)



- Kelių transportas
- Transporto rūšys, neparodytos kitose grupėse
- Geležinkelių transportas
- Kelionės
- Jūrų transportas
- Techninės, su prekyba susijusios ir kitos verslo paslaugos
- Techninės priežiūros ir remonto paslaugos
- Likusios paslaugos

Importas (paslaugų)

(Proc., palyginti su visu importu iš Rusijos 2020 m. IV–2021 m. III ketv.)



- Kelių transportas
- Geležinkelių transportas
- Transporto rūšys, neparodytos kitose grupėse
- Telekomunikacijų, kompiuterių ir informacinės paslaugos
- Techninės, su prekyba susijusios ir kitos verslo paslaugos
- Draudimo ir pensijų paslaugos
- Jūrų transportas
- Likusios paslaugos

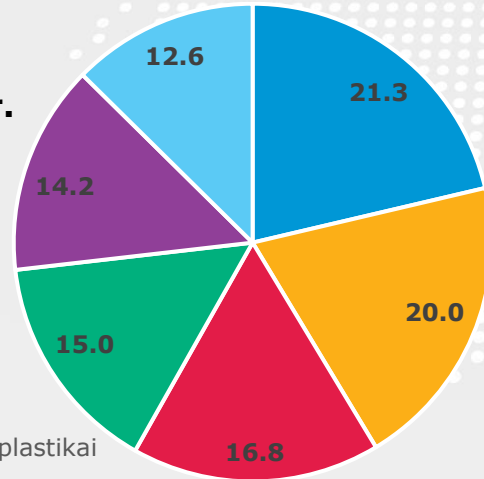
Lietuviškos kilmės prekių ir reeksporto į Rusiją struktūra



Lietuviškos kilmės eksportas

(Proc., palyginti su visu lietuviškos kilmės prekių eksportu į Rusiją 2020 m. IV–2021 m. III ketv.)

0,3 mlrd. Eur.

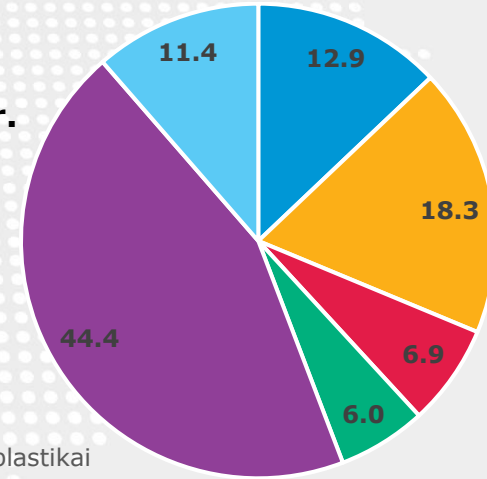


- Žemės ūkio ir maisto produktai
- Chemijos pramonės gaminiai ir plastikai
- Transporto priemonės
- Mediena ir medienos dirbiniai
- Mašinos ir įrenginiai
- Kitos prekės

Reeksportas

(Proc., palyginti su visu prekių reeksportu į Rusiją 2020 m. IV–2021 m. III ketv.)

3,4 mlrd. Eur.



- Žemės ūkio ir maisto produktai
- Chemijos pramonės gaminiai ir plastikai
- Tekstilės gaminiai ir drabužiai
- Metalai
- Mašinos ir įrenginiai
- Kitos prekės

Reikšmingesnė Rusijos dalis – priekabų, alaus ir kitų gėrimų, fluoridų eksporte

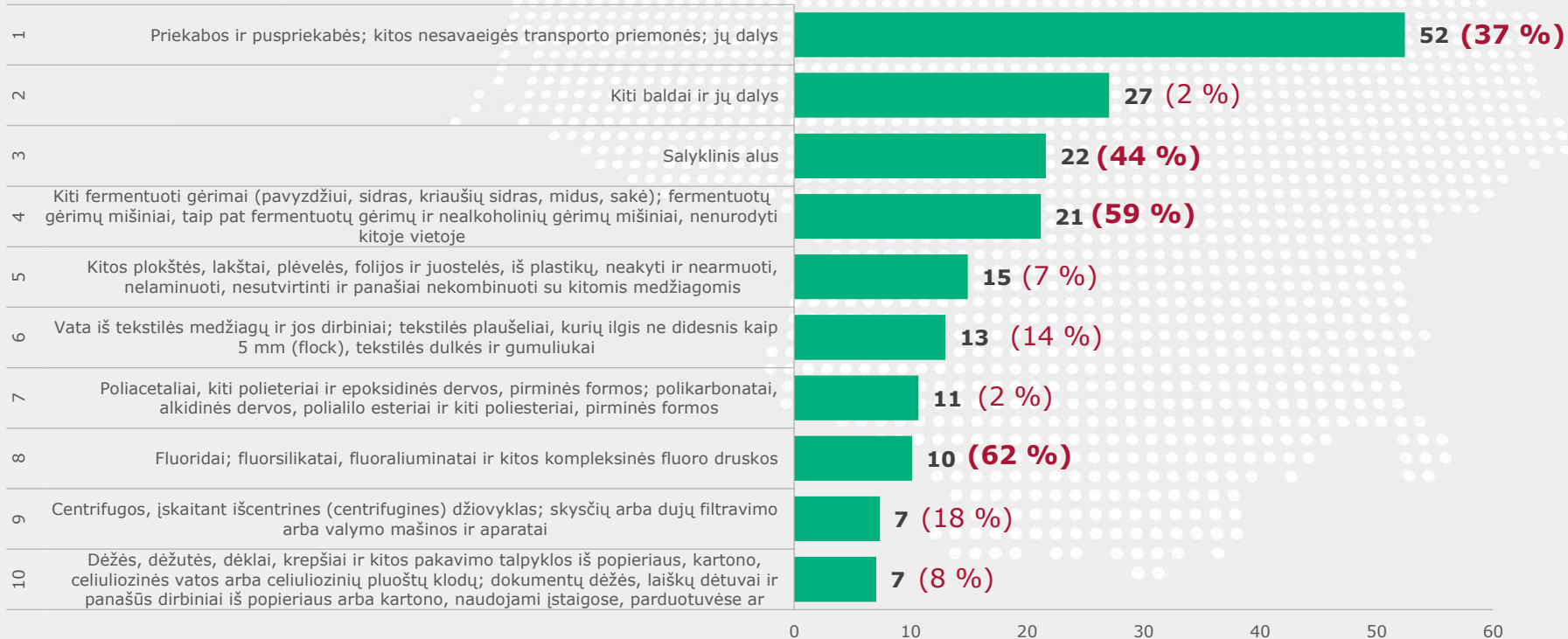
Top 10 prekių sudaro 54 proc. viso lietuviškos kilmės eksporto į Rusiją.



Lietuviškos kilmės eksportas

(Mln. Eur. 2020 m. IV–2021 m. III ketv.)

(Rusijos dalis visame prekių grupės eksporte)



Šaltiniai: Lietuvos statistikos departamentas ir Lietuvos banko skaičiavimai.

Reikšmingesnė importo iš Rusijos dalis – naftos produktų, dujų, kalcio fosfatų, trašų, metalų importe

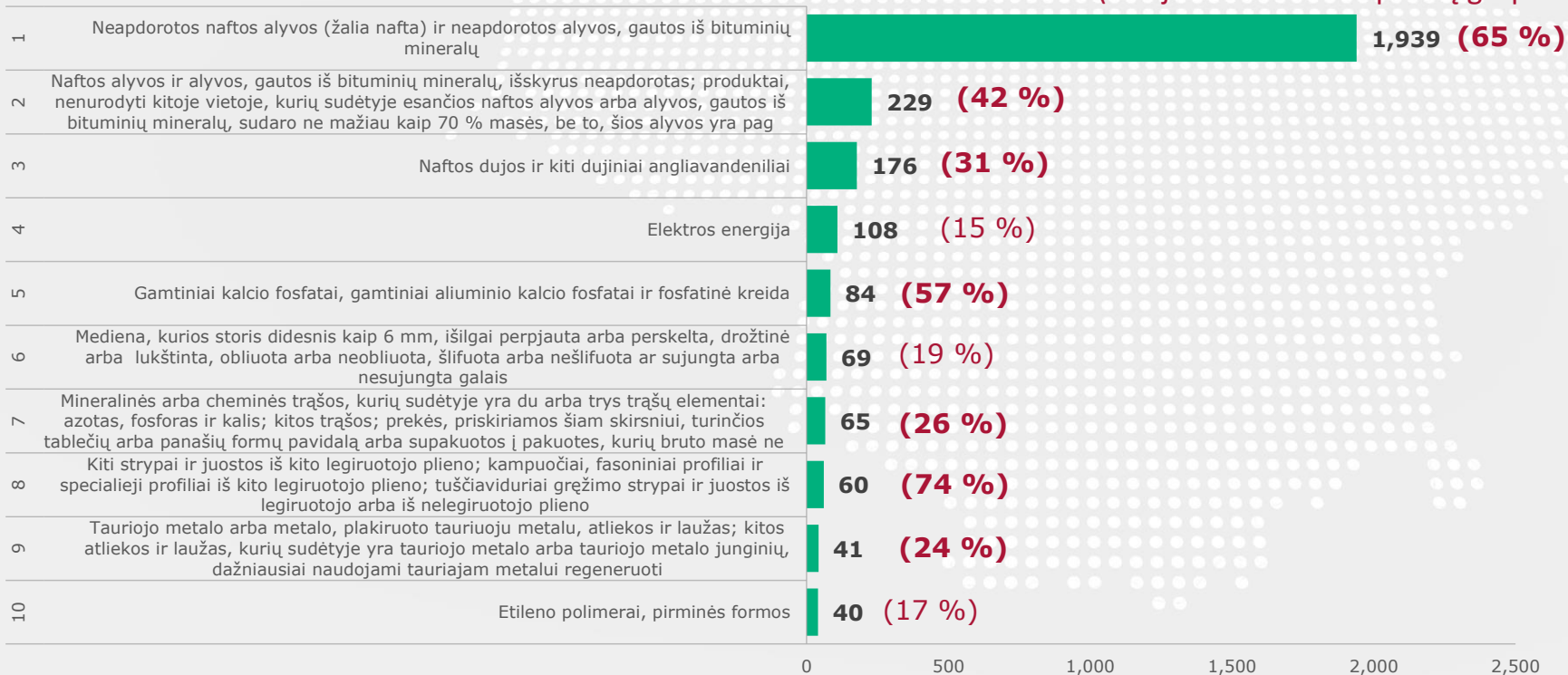
Top 10 prekių sudaro 76 proc. viso prekių importo iš Rusijos.



Importas

(Mln. Eur. 2020 m. IV–2021 m. III ketv.)

(Rusijos dalis visame prekių grupės importe)

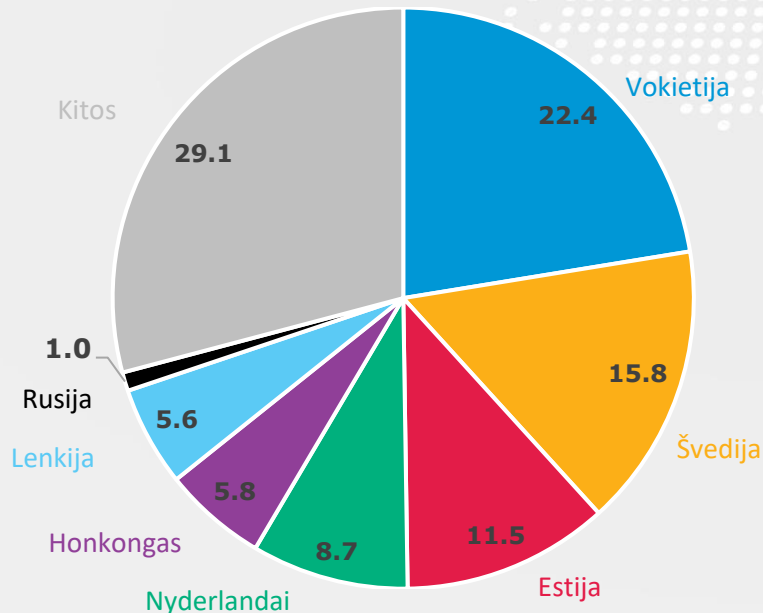


0 500 1,000 1,500 2,000 2,500

Tiesioginės užsienio investicijos (TUI) iš Rusijos nuo visų TUI į Lietuvą sudaro apie 1 proc.

Užsienio TUI Lietuvoje

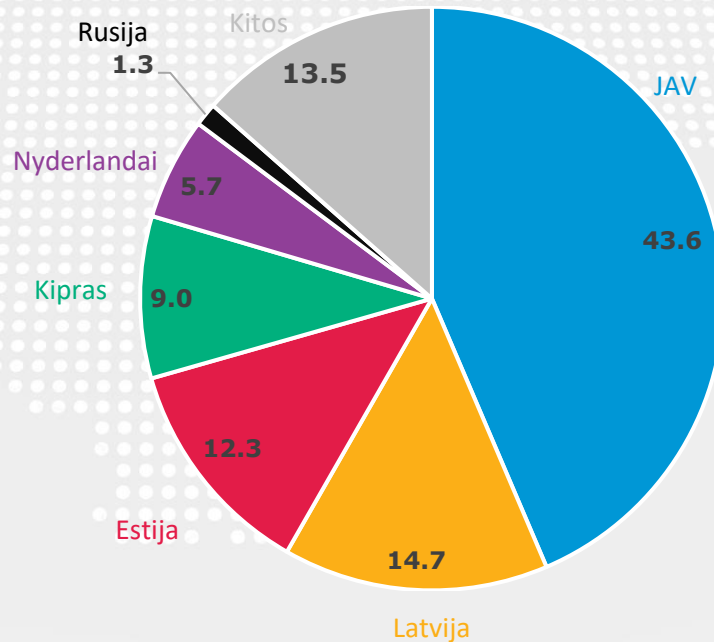
(Proc. nuo visų investicijų, likučiai 2021K3 pabaigoje)



Šaltinis: Lietuvos bankas ir Lietuvos banko skaičiavimai.

Lietuvos TUI užsienyje

(Proc. nuo visų investicijų, likučiai 2021K3 pabaigoje)



Šaltinis: Lietuvos bankas ir Lietuvos banko skaičiavimai.

Visiškai nutrūkusi užsienio prekyba su Rusija **tiesiogiai** Lietuvos ekonomiką paveiktų labiausiai per paslaugų eksportą



Jei susiklostytų kraštutinis scenarijus ir visai neliktų eksporto į Rusiją 2022 m. antrąjį ketvirtį, tuomet:

	2022	2023	2024	Iš viso
Poveikis rBVP augimui, jei neliktų lietuviškos kilmės eksporto į Rusiją (proc. p.)	-0,2	-0,1	0,0	-0,3
Poveikis rBVP augimui, jei neliktų reeksporto į Rusiją (proc. p.)	-0,3	-0,1	-0,1	-0,5
Poveikis rBVP augimui, jei neliktų paslaugų eksporto į Rusiją (proc. p.)	-0,5	-0,2	-0,1	-0,8
Bendras poveikis	<u>-1,1</u>	<u>-0,4</u>	<u>-0,2</u>	<u>-1,7</u>

PASTABA. 1 EUR lietuviškos kilmės eksporto sukuria virš 6 kartų daugiau pridėtinės vertės nei reeksportas, o paslaugų eksporto – beveik 8 kartus daugiau.

Nutrūkus eksportui į Rusiją didžiausius nuostolius patirtų didmenine prekyba užsiimančios įmonės ir automobilių pramonė

Labiausiai nukentėsiančios ekonominės veiklos, remiantis Lietuvos tarpšakiniu balansu ir Verslios Lietuvos atliktais sektorinio eksporto sumažėjimo vertinimais:

	Tiesioginis poveikis veiklos PV (%)	Netiesioginis poveikis veiklos PV (%)	Bendras poveikis veiklos PV (%)
Variklinės transporto priemonės, priekabos ir puspriekabės	-11,3	-0,5	-11,8
Didmeninė prekyba	-11,2	-0,5	-11,7
Popierius ir popieriaus gaminiai	-7,1	-0,5	-7,6
Niekur kitur nepriskirtos mašinos ir įranga	-7,2	-0,1	-7,3
Transporto paslaugos	-3,6	-2,5	-6,1
Teisinė, apskaitos, konsultacinė ir pagrindinių buveinių veikla	0,0	-3,1	-3,1
Reklama ir rinkos tyrimas	-0,1	-2,7	-2,8
Guminiai ir plastikiniai gaminiai	-2,1	-0,4	-2,6
Spausdinimas ir įrašytų laikmenų tiražavimas	0,0	-2,4	-2,4
Visos ekonominės veiklos	<u>-1,8</u>	<u>-0,7</u>	<u>-2,5</u>

Naftos brangimas turės poveikį Lietuvos ekonomikos plėtrai ir infliacijai



Jei naftos kaina pakiltų 20 % 2022 m. antrąjį ketvirtį, tuomet:

	2022	2023	2024	Iš viso
Poveikis infliacijai (proc. p.)	0,3	0,3	0,2	0,7
Poveikis rBVP augimui (proc. p.)	0,0	-0,1	-0,1	-0,2

PASTABA. Didesnis naftos šokas turėtų proporcingai didesnę poveikį ekonomikai.

Esminiai momentai



- Lietuvos prekyba su Rusija sudaro 6 proc. prekių ir paslaugų eksporto bei 10 proc. importo.
- Didžiąją dalį eksporto į Rusiją sudaro reeksportas (76%), t. y. prekės, kurios yra importuojamos ir perparduodamos į Rusijos rinką. Lietuviškos kilmės prekių eksportas sudarė apie 300 mln. EUR.
- Reeksporto sukuriama pridėtinė vertė yra 6 kartus mažesnė nei lietuviškos kilmės eksporto.

- Importe iš Rusijos didžiausią dalį sudaro mineraliniai ir energetiniai produktai (61%).
- Lietuvai svarbios iš Rusijos importuojamos žaliavos: dujos, mineraliniai produktai, juodieji metalai, mediena bei amoniakas ir kalcio fosfatai.
- Medienos eksportą į ES Rusija jau riboja (2020 m. Rugsėji padidinti tarifai, o 2022 sausį įvesti eksporto ribojimai).
- Importuojamų žaliavų trūkumas trumpuoju laikotarpiu paveiktų eksportuojamos produkcijos kainas.

- Jei būtų nutrauktas visas eksportas į Rusiją, tai Lietuvos BVP augimą per 3 metus **sumažintų 1,7 proc. p.** Stipriausi poveikio kanalai – paslaugos bei reeksportas.
- Naftos kainos padidėjimas 20% per 3 metus infliaciją **padidintų 0,7 proc. p.**, o realaus BVP augimą **sumažintų 0,2 proc. p.**
- Ekonomikoje skirtingoms ekonominėms veikloms poveikis nėra tolygus. Didžiausio poveikio galima tikėtis variklinių transporto priemonių ir puspriekabių gamyboje bei didmeninei prekybai (**-12% veiklos PV**).

Děkoju už děmesj