



LIETUVOS BANKAS

# VALIUTŲ RINKA

---

1

2003

## Sutartiniai ženklai

„0,0“	Rodiklio dydis yra mažesnis už 0,05
„...“	Nėra duomenų, nors reiškinys (rodiklis) atitinkamu laikotarpiu buvo
„–“	Rodiklio atitinkamu laikotarpiu nebuvo

## Santrumpos

LB	Lietuvos bankas
Lt	Litas
ES	Europos Sąjunga
EPS	Europos ekonominė ir pinigų sąjunga
NVS	Nepriklausomų Valstybių Sandrauga

## Pasaulio šalių valiutos

BYR	Baltarusijos rublis	PLN	Lenkijos zlotas
DKK	Danijos krona	LTL	Lietuvos litas
GBP	Didžiosios Britanijos svaras sterlingų	FRF	Prancūzijos frankas
EEK	Estijos krona	RUB	Rusijos rublis
EUR	Euras	SEK	Švedijos krona
XEU	Europos piniginis vienetas	CHF	Šveicarijos frankas
JPY	Japonijos jena	UAH	Ukrainos grivina
USD	JAV doleris	DEM	Vokietijos markė
LVL	Latvijos latas		

Biuletenyje pateikti Lietuvos banko duomenys.

Kai kuriose lentelėse dėl apvalinimo eilučių suma nesutampa su duomenimis “iš viso”.

Biuletinį parengė Lietuvos banko Pinigų politikos departamentas.

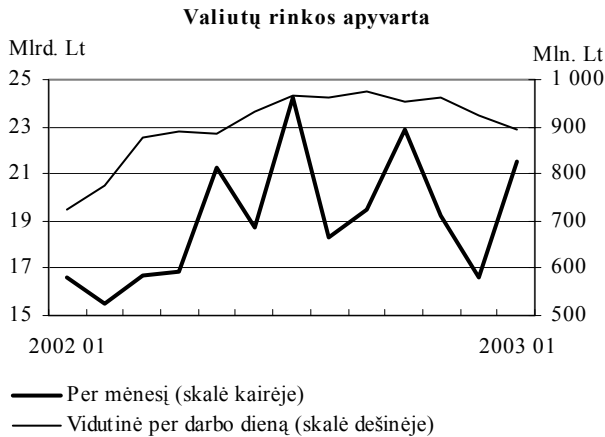
Atsakingas už parengimą V. Trukšinas (tel. 2 68 04 00, faksas 2 68 04 28).

**TURINYS**

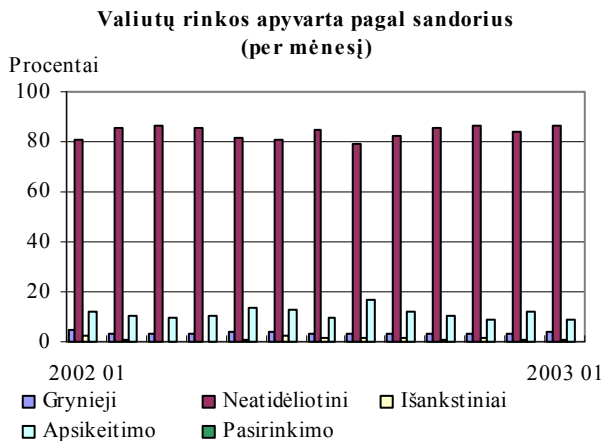
<a href="#">TRUMPA APŽVALGA</a>	4
VALIUTŲ PIRKIMAS IR PARDAVIMAS UŽ LITUS	
APYVARTA	
<a href="#">Valiutų rinkos bendroji apyvarta</a>	5
<a href="#">Valiutų rinkos apyvarta</a>	6
<a href="#">Valiutų rinkos apyvarta pagal sandorių dalyvius</a>	7
<a href="#">Valiutų rinkos apyvarta pagal sandorių valiutas</a>	8
NEATIDĖLIOTINI (SPOT) SANDORIAI	
<a href="#">Neatidėliotinių (spot) sandorių apyvarta pagal dalyvius</a>	9
<a href="#">Neatidėliotinių (spot) sandorių balansas pagal dalyvius</a>	10
<a href="#">Neatidėliotinių (spot) sandorių apyvarta pagal valiutas</a>	11
<a href="#">Neatidėliotinių (spot) sandorių balansas pagal valiutas</a>	12
IŠVESTINIAI SANDORIAI	
<a href="#">Išvestinių sandorių apyvarta</a>	13
<a href="#">Išvestinių sandorių apyvarta pagal dalyvius</a>	13
<a href="#">Išvestinių sandorių apyvarta pagal trukmę</a>	14
<a href="#">Išvestinių sandorių apyvarta pagal valiutas</a>	14
IŠANKSTINIAI (FORWARD) SANDORIAI	
<a href="#">Išankstinių (forward) sandorių skaičius</a>	15
<a href="#">Išankstinių (forward) sandorių apyvarta pagal dalyvius</a>	15
<a href="#">Išankstinių (forward) sandorių apyvarta pagal trukmę</a>	16
<a href="#">Išankstinių (forward) sandorių apyvarta pagal valiutas</a>	16
APSIKEITIMO (SWAP) SANDORIAI	
<a href="#">Apsikeitimo (swap) sandorių skaičius</a>	17
<a href="#">Apsikeitimo (swap) sandorių apyvarta pagal dalyvius</a>	17
<a href="#">Apsikeitimo (swap) sandorių apyvarta pagal trukmę</a>	18
<a href="#">Apsikeitimo (swap) sandorių apyvarta pagal valiutas</a>	18
PASIRINKIMO (OPTION) SANDORIAI	
<a href="#">Pasirinkimo (option) sandorių skaičius</a>	19
<a href="#">Pasirinkimo (option) sandorių apyvarta pagal dalyvius</a>	19
<a href="#">Pasirinkimo (option) sandorių apyvarta pagal trukmę</a>	20
<a href="#">Pasirinkimo (option) sandorių apyvarta pagal valiutas</a>	20
TARPVALIUTINIAI SANDORIAI	
<a href="#">Tarpvaliutinių sandorių bendroji apyvarta</a>	21
<a href="#">Tarpvaliutinių sandorių apyvarta</a>	22
<a href="#">Tarpvaliutinių sandorių apyvarta pagal dalyvius</a>	23
<a href="#">Tarpvaliutinių sandorių apyvarta pagal valiutų poras</a>	24
<a href="#">PAAIŠKINIMAI</a>	25

## TRUMPA APŽVALGA

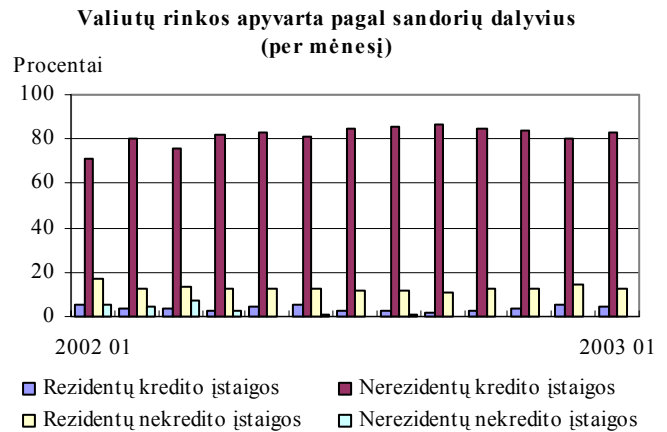
Valiutų rinkos apyvarta (užsienio valiutų pirkimas ir pardavimas už litus) sausio mėn. sudarė 21,5 mlrd. litų ir, palyginti su gruodžio mėn., padidėjo 29,4 procento (palyginti su 2002 m. sausio mėn., padidėjo 29,3 procento). Užsienio valiutos grynaisiais pinigais daugiau pirka, o negrynaisiais (neatidėliotinuose sandoriuose) – daugiau parduota.



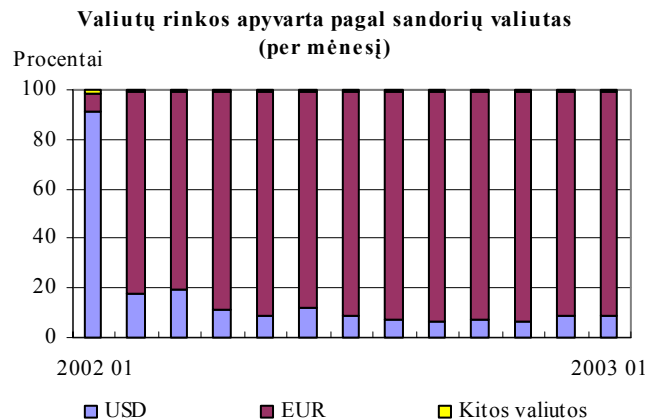
Sausio mėn. valiutų pirkimas ir pardavimas grynaisiais pinigais sudarė 4,1, neatidėliotini sandoriai – 86,4, išankstiniai sandoriai – 0,5, apsikeitimo sandoriai – 8,9 procento valiutų rinkos apyvartos.



Sausio mėn. daugiausia valiutų pirkimo ir pardavimo už litus sandorių buvo sudaroma su užsienio bankais. Neatidėliotinių sandorių apyvartoje jie sudarė 84,9, išvestinių sandorių – 63,7 procento.

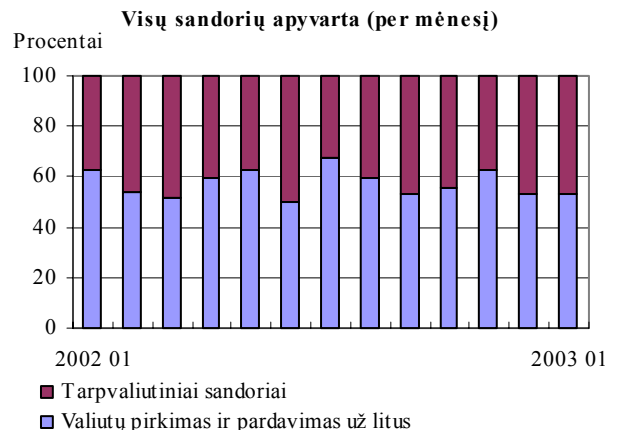


Sausio mėn. prekybos eurai dalis sudarė 90,2, JAV doleriais – 8,8 procento valiutų rinkos apyvartos. Užsienio valiutų pirkimo ir pardavimo grynaisiais pinigais apyvartoje JAV doleriai sudarė 68,1, eurai – 27,1 procento.



Tarpvaliutinių sandorių apyvarta sausio mėn. buvo 18,7 mlrd. litų – 27,2 procento didesnė nei gruodžio mėn. Valiutų pirkimo ir pardavimo už litus ir tarpvaliutiniai sandoriai bendrai sudarė 40,2 mlrd. litų, iš jų sandoriai už litus sudarė 53,5, tarpvaliutiniai sandoriai – 46,5 procento.

Sausio mėn. valiutų pirkimo ir pardavimo už litus vidutinė darbo dienos apyvarta buvo 895,8, tarpvaliutinių sandorių – 777,2 mln. litų.



## APYVARTA

Valiutų rinkos<sup>1</sup> bendroji apyvarta

Mln. Lt

	Bendroji apyvarta <sup>2</sup>								Tarpbankiniai sandoriai <sup>3</sup>	Apyvarta <sup>4</sup>
	iš viso	gryniesi	negryniesi		išvestiniai sandoriai					
			iš viso	neatidėliotini (spot) sandoriai <sup>5</sup>	iš viso	išankstiniai (forward) <sup>6</sup>	apsikeitimo (swap) <sup>7</sup>	pasirinkimo (option) <sup>8</sup>		

## Per laikotarpį

1999 01–12	61 662,0	7 255,5	54 406,5	41 434,3	12 972,1	481,0	10 485,1	2 006,0	5 899,6	55 762,4
2000 01–12	63 803,5	6 714,8	57 088,7	44 151,0	12 937,7	1 287,7	9 798,7	1 851,3	3 897,3	59 906,2
2001 01–12	90 619,3	6 641,9	83 977,4	61 878,7	22 098,7	3 471,2	15 416,4	3 211,1	6 053,6	84 565,7
2002 01	17 504,4	831,8	16 672,6	13 798,6	2 874,0	377,2	2 496,7	–	877,9	16 626,5
02	16 023,3	490,5	15 532,8	13 564,5	1 968,3	147,4	1 821,0	–	538,0	15 485,3
03	17 285,7	497,5	16 788,2	14 795,3	1 992,9	66,7	1 926,2	–	606,4	16 679,3
04	17 313,0	566,4	16 746,5	14 753,4	1 993,1	61,0	1 932,1	–	442,5	16 870,4
05	22 182,3	861,5	21 320,8	17 727,3	3 593,5	248,4	3 343,0	2,1	877,7	21 304,6
06	19 657,0	791,8	18 865,2	15 557,4	3 307,9	393,3	2 914,6	–	984,2	18 672,8
07	24 852,9	802,4	24 050,6	20 879,9	3 170,6	475,9	2 694,8	–	697,3	24 155,6
08	18 713,4	586,6	18 126,8	14 628,3	3 498,5	238,4	3 260,1	–	454,2	18 259,3
09	19 906,8	620,0	19 286,8	16 395,6	2 891,2	357,7	2 533,6	–	407,2	19 499,6
10	23 441,2	746,6	22 694,6	19 860,1	2 834,4	153,9	2 680,6	–	585,8	22 855,3
11	19 892,6	587,6	19 304,9	16 867,1	2 437,9	270,1	2 167,8	–	695,8	19 196,8
12	17 439,9	474,0	16 965,9	14 211,8	2 754,2	110,3	2 643,9	–	831,2	16 608,7
2002 01–12	234 212,5	7 856,8	226 355,7	193 039,1	33 316,6	2 900,3	30 414,2	2,1	7 998,2	226 214,3
2003 01	22 376,7	885,2	21 491,5	18 841,0	2 650,5	115,4	2 535,0	0,1	878,6	21 498,1

Vidutinė bendroji apyvarta per darbo dieną<sup>9</sup>

1999 01–12	241,8	28,5	213,4	162,5	50,9	1,9	41,1	7,9	23,1	218,7
2000 01–12	252,2	26,5	225,6	174,5	51,1	5,1	38,7	7,3	15,4	236,8
2001 01–12	358,2	26,3	331,9	244,6	87,3	13,7	60,9	12,7	23,9	334,3
2002 01	761,1	36,2	724,9	599,9	125,0	16,4	108,6	–	38,2	722,9
02	801,2	24,5	776,6	678,2	98,4	7,4	91,0	–	26,9	774,3
03	909,8	26,2	883,6	778,7	104,9	3,5	101,4	–	31,9	877,9
04	911,2	29,8	881,4	776,5	104,9	3,2	101,7	–	23,3	887,9
05	924,3	35,9	888,4	738,6	149,7	10,4	139,3	0,1	36,6	887,7
06	982,9	39,6	943,3	777,9	165,4	19,7	145,7	–	49,2	933,6
07	994,1	32,1	962,0	835,2	126,8	19,0	107,8	–	27,9	966,2
08	984,9	30,9	954,0	769,9	184,1	12,5	171,6	–	23,9	961,0
09	995,3	31,0	964,3	819,8	144,6	17,9	126,7	–	20,4	975,0
10	976,7	31,1	945,6	827,5	118,1	6,4	111,7	–	24,4	952,3
11	994,6	29,4	965,2	843,4	121,9	13,5	108,4	–	34,8	959,8
12	968,9	26,3	942,6	789,5	153,0	6,1	146,9	–	46,2	922,7
2002 01–12	933,1	31,3	901,8	769,1	132,7	11,6	121,2	0,0	31,9	901,3
2003 01	932,4	36,9	895,5	785,0	110,4	4,8	105,6	0,0	36,6	895,8

<sup>1-9</sup> Pastabas žiūrėti paaiškinimuose (25 p.).

## APYVARTA

## Valiutų rinkos apyvarta

Mln. Lt

	Iš viso	Gryniesi	Negryniesi					
			iš viso	neatidėliotini (spot) sandoriai	išvestiniai sandoriai			
					iš viso	išankstiniai (forward)	apsikeitimo (swap)	pasirinkimo (option)
<b>Per laikotarpį</b>								
1999 01–12	55 762,4	7 255,5	48 506,8	38 527,5	9 979,3	317,8	7 884,1	1 777,4
2000 01–12	59 906,2	6 714,8	53 191,4	41 728,5	11 462,9	1 248,4	8 429,3	1 785,3
2001 01–12	84 565,7	6 641,9	77 923,8	59 085,0	18 838,7	3 453,3	12 282,1	3 103,4
2002 01	16 626,5	831,8	15 794,7	13 487,5	2 307,2	369,4	1 937,8	–
02	15 485,3	490,5	14 994,8	13 272,0	1 722,8	145,9	1 576,9	–
03	16 679,3	497,5	16 181,8	14 470,6	1 711,2	66,7	1 644,5	–
04	16 870,4	566,4	16 304,0	14 452,5	1 851,5	54,1	1 797,4	–
05	21 304,6	861,5	20 443,1	17 372,4	3 070,7	241,5	2 827,0	2,1
06	18 672,8	791,8	17 881,0	15 081,1	2 799,9	377,7	2 422,2	–
07	24 155,6	802,4	23 353,3	20 544,0	2 809,3	468,8	2 340,5	–
08	18 259,3	586,6	17 672,6	14 417,1	3 255,5	238,0	3 017,4	–
09	19 499,6	620,0	18 879,6	16 145,1	2 734,5	349,3	2 385,2	–
10	22 855,3	746,6	22 108,7	19 639,0	2 469,7	153,7	2 316,0	–
11	19 196,8	587,6	18 609,2	16 609,4	1 999,8	269,0	1 730,8	–
12	16 608,7	474,0	16 134,7	14 005,5	2 129,3	110,3	2 019,0	–
2002 01–12	226 214,3	7 856,8	218 357,6	189 496,1	28 861,5	2 844,5	26 014,8	2,1
2003 01	21 498,1	885,2	20 612,9	18 575,6	2 037,3	115,0	1 922,2	0,1

Vidutinė apyvarta per darbo dieną<sup>9</sup>

1999 01–12	218,7	28,5	190,2	151,1	39,1	1,2	30,9	7,0
2000 01–12	236,8	26,5	210,2	164,9	45,3	4,9	33,3	7,1
2001 01–12	334,3	26,3	308,0	233,5	74,5	13,6	48,5	12,3
2002 01	722,9	36,2	686,7	586,4	100,3	16,1	84,3	–
02	774,3	24,5	749,7	663,6	86,1	7,3	78,8	–
03	877,9	26,2	851,7	761,6	90,1	3,5	86,6	–
04	887,9	29,8	858,1	760,7	97,4	2,8	94,6	–
05	887,7	35,9	851,8	723,9	127,9	10,1	117,8	0,1
06	933,6	39,6	894,1	754,1	140,0	18,9	121,1	–
07	966,2	32,1	934,1	821,8	112,4	18,8	93,6	–
08	961,0	30,9	930,1	758,8	171,3	12,5	158,8	–
09	975,0	31,0	944,0	807,3	136,7	17,5	119,3	–
10	952,3	31,1	921,2	818,3	102,9	6,4	96,5	–
11	959,8	29,4	930,5	830,5	100,0	13,4	86,5	–
12	922,7	26,3	896,4	778,1	118,3	6,1	112,2	–
2002 01–12	901,3	31,3	870,0	755,0	115,0	11,3	103,6	0,0
2003 01	895,8	36,9	858,9	774,0	84,9	4,8	80,1	0,0

<sup>9</sup>Pastabas žiūrėti paaiškinimuose (25 p.).

## APYVARTA

## Valiutų rinkos apyvarta pagal sandorių dalyvius

Mln. Lt

	Iš viso	Gryniesi	Negryniesi					
			kredito įstaigos			nekredito įstaigos		
			iš viso	rezidentai	neresidentai	iš viso	rezidentai	neresidentai
<b>Per laikotarpį</b>								
1999 01–12	55 762,4	7 255,5	27 313,7	5 899,6	21 414,1	21 193,1	20 180,7	1 012,4
2000 01–12	59 906,2	6 714,8	27 856,3	3 897,3	23 959,0	25 335,1	23 215,8	2 119,3
2001 01–12	84 565,7	6 641,9	49 276,7	6 053,6	43 223,1	28 647,1	26 191,8	2 455,2
2002 01	16 626,5	831,8	12 184,3	877,9	11 306,4	3 610,4	2 717,7	892,7
02	15 485,3	490,5	12 497,2	538,0	11 959,2	2 497,7	1 863,3	634,4
03	16 679,3	497,5	12 824,7	606,4	12 218,3	3 357,1	2 141,4	1 215,7
04	16 870,4	566,4	13 828,8	442,5	13 386,3	2 475,2	1 985,2	490,0
05	21 304,6	861,5	17 762,3	877,7	16 884,6	2 680,9	2 647,7	33,1
06	18 672,8	791,8	15 423,7	984,2	14 439,4	2 457,3	2 299,8	157,6
07	24 155,6	802,4	20 562,8	697,3	19 865,5	2 790,5	2 749,8	40,7
08	18 259,3	586,6	15 561,5	454,2	15 107,3	2 111,1	2 000,4	110,7
09	19 499,6	620,0	16 727,4	407,2	16 320,2	2 152,2	2 084,3	67,9
10	22 855,3	746,6	19 351,9	585,8	18 766,1	2 756,8	2 710,9	46,0
11	19 196,8	587,6	16 295,9	695,8	15 600,2	2 313,2	2 284,9	28,4
12	16 608,7	474,0	13 711,1	831,2	12 879,9	2 423,6	2 396,2	27,4
2002 01–12	226 214,3	7 856,8	186 731,6	7 998,2	178 733,4	31 626,0	27 881,4	3 744,5
2003 01	21 498,1	885,2	17 940,7	878,6	17 062,1	2 672,3	2 651,6	20,6

## Vidutinė apyvarta per darbo dieną

1999 01–12	218,7	28,5	107,1	23,1	84,0	83,1	79,1	4,0
2000 01–12	236,8	26,5	110,1	15,4	94,7	100,1	91,8	8,4
2001 01–12	334,3	26,3	194,8	23,9	170,8	113,2	103,5	9,7
2002 01	722,9	36,2	529,8	38,2	491,6	157,0	118,2	38,8
02	774,3	24,5	624,9	26,9	598,0	124,9	93,2	31,7
03	877,9	26,2	675,0	31,9	643,1	176,7	112,7	64,0
04	887,9	29,8	727,8	23,3	704,5	130,3	104,5	25,8
05	887,7	35,9	740,1	36,6	703,5	111,7	110,3	1,4
06	933,6	39,6	771,2	49,2	722,0	122,9	115,0	7,9
07	966,2	32,1	822,5	27,9	794,6	111,6	110,0	1,6
08	961,0	30,9	819,0	23,9	795,1	111,1	105,3	5,8
09	975,0	31,0	836,4	20,4	816,0	107,6	104,2	3,4
10	952,3	31,1	806,3	24,4	781,9	114,9	113,0	1,9
11	959,8	29,4	814,8	34,8	780,0	115,7	114,2	1,4
12	922,7	26,3	761,7	46,2	715,5	134,6	133,1	1,5
2002 01–12	901,3	31,3	744,0	31,9	712,1	126,0	111,1	14,9
2003 01	895,8	36,9	747,5	36,6	710,9	111,3	110,5	0,9

## APYVARTA

## Valiutų rinkos apyvarta pagal sandorių valiutas

Mln. Lt

	Iš viso	USD	EPS valstybių valiutos					GBP	RUB	Kitos valiutos
			iš viso	EUR	DEM	FRF	kitos EPS valiutos			
<b>Per laikotarpį</b>										
1999 01–12	55 762,4	48 139,7	6 086,3	1 909,9	3 357,0	157,8	661,6	345,7	190,1	1 000,6
2000 01–12	59 906,2	51 643,4	6 436,2	3 171,1	2 652,1	103,2	509,8	538,5	204,4	1 083,8
2001 01–12	84 565,7	73 885,2	8 755,3	5 735,0	2 467,2	99,4	453,6	455,7	248,7	1 220,8
2002 01	16 626,5	15 183,7	1 274,1	1 224,9	45,3	0,8	3,2	43,8	21,1	103,9
02	15 485,3	2 724,7	12 595,0	12 584,5	9,8	0,2	0,6	45,8	19,7	100,0
03	16 679,3	3 279,8	13 233,6	13 232,3	1,2	0,0	0,1	37,3	22,7	105,8
04	16 870,4	1 956,5	14 761,2	14 760,6	0,6	0,0	0,0	39,2	18,7	94,9
05	21 304,6	1 939,8	19 145,1	19 144,4	0,7	0,0	0,0	45,7	25,3	148,7
06	18 672,8	2 233,4	16 246,9	16 246,4	0,5	0,0	0,0	40,8	25,3	126,4
07	24 155,6	2 206,3	21 726,3	21 726,1	0,2	0,0	0,0	58,5	22,1	142,4
08	18 259,3	1 320,9	16 762,1	16 762,0	0,1	0,0	0,0	43,7	20,9	111,6
09	19 499,6	1 296,7	18 010,7	18 010,6	0,1	0,0	0,0	45,9	23,4	122,9
10	22 855,3	1 628,1	20 996,9	20 996,7	0,2	0,0	0,0	54,7	27,9	147,7
11	19 196,8	1 273,1	17 748,8	17 748,6	0,1	0,0	0,0	46,6	22,6	105,9
12	16 608,7	1 438,7	14 986,3	14 986,2	0,1	0,0	0,0	47,8	22,0	113,9
2002 01–12	226 214,3	36 481,7	187 487,0	187 423,3	58,8	1,0	3,9	549,8	271,7	1 424,1
2003 01	21 498,1	1 900,8	19 397,8	19 397,7	0,1	0,0	0,0	60,8	26,8	112,0
<b>Vidutinė apyvarta per darbo dieną</b>										
1999 01–12	218,7	188,8	23,9	7,5	13,2	0,6	2,6	1,4	0,7	3,9
2000 01–12	236,8	204,1	25,4	12,5	10,5	0,4	2,0	2,1	0,8	4,3
2001 01–12	334,3	292,0	34,6	22,7	9,8	0,4	1,8	1,8	1,0	4,8
2002 01	722,9	660,2	55,4	53,3	2,0	0,0	0,1	1,9	0,9	4,5
02	774,3	136,2	629,8	629,2	0,5	0,0	0,0	2,3	1,0	5,0
03	877,9	172,6	696,5	696,4	0,1	0,0	0,0	2,0	1,2	5,6
04	887,9	103,0	776,9	776,9	0,0	0,0	0,0	2,1	1,0	5,0
05	887,7	80,8	797,7	797,7	0,0	0,0	0,0	1,9	1,1	6,2
06	933,6	111,7	812,3	812,3	0,0	0,0	0,0	2,0	1,3	6,3
07	966,2	88,3	869,1	869,0	0,0	0,0	0,0	2,3	0,9	5,7
08	961,0	69,5	882,2	882,2	0,0	0,0	0,0	2,3	1,1	5,9
09	975,0	64,8	900,5	900,5	0,0	0,0	0,0	2,3	1,2	6,1
10	952,3	67,8	874,9	874,9	0,0	0,0	0,0	2,3	1,2	6,2
11	959,8	63,7	887,4	887,4	0,0	0,0	0,0	2,3	1,1	5,3
12	922,7	79,9	832,6	832,6	0,0	0,0	0,0	2,7	1,2	6,3
2002 01–12	901,3	145,3	747,0	746,7	0,2	0,0	0,0	2,2	1,1	5,7
2003 01	895,8	79,2	808,2	808,2	0,0	0,0	0,0	2,5	1,1	4,7



## NEATIDĖLIOTINI (SPOT) SANDORIAI

## Neatidėliotinių (spot) sandorių apyvarta pagal dalyvius

Mln. Lt

	Iš viso	Grynieji	Negrynieji						
			iš viso	kredito įstaigos			nekredito įstaigos		
				iš viso	rezidentai	neresidentai	iš viso	rezidentai	neresidentai
<b>Apyvarta</b>									
1999 01–12	45 783,1	7 255,5	38 527,5	17 437,4	2 906,8	14 530,6	21 090,2	20 129,7	960,4
2000 01–12	48 443,3	6 714,8	41 728,5	17 132,0	2 422,5	14 709,5	24 596,5	22 680,8	1 915,7
2001 01–12	65 727,0	6 641,9	59 085,0	31 785,9	2 793,7	28 992,3	27 299,1	24 953,3	2 345,9
2002 01	14 319,3	831,8	13 487,5	10 052,4	311,1	9 741,3	3 435,1	2 542,4	892,7
02	13 762,5	490,5	13 272,0	10 819,4	292,4	10 526,9	2 452,6	1 818,3	634,4
03	14 968,1	497,5	14 470,6	11 135,6	324,7	10 810,9	3 335,0	2 119,3	1 215,7
04	15 018,9	566,4	14 452,5	11 995,7	300,9	11 694,8	2 456,8	1 966,9	489,9
05	18 233,9	861,5	17 372,4	14 771,7	354,8	14 416,9	2 600,7	2 567,6	33,1
06	15 872,9	791,8	15 081,1	12 739,9	476,3	12 263,6	2 341,1	2 183,6	157,6
07	21 346,3	802,4	20 544,0	17 828,6	336,0	17 492,7	2 715,3	2 674,7	40,6
08	15 003,8	586,6	14 417,1	12 373,2	211,2	12 162,0	2 043,9	1 933,2	110,7
09	16 765,1	620,0	16 145,1	14 117,7	250,5	13 867,3	2 027,3	1 959,4	67,9
10	20 385,6	746,6	19 639,0	16 987,9	221,1	16 766,7	2 651,1	2 605,2	46,0
11	17 197,0	587,6	16 609,4	14 500,3	257,7	14 242,6	2 109,1	2 080,7	28,4
12	14 479,4	474,0	14 005,5	11 760,1	206,3	11 553,8	2 245,4	2 217,9	27,4
2002 01–12	197 352,9	7 856,8	189 496,1	159 082,5	3 543,0	155 539,5	30 413,5	26 669,2	3 744,4
2003 01	19 460,8	885,2	18 575,6	16 029,8	265,4	15 764,3	2 545,8	2 525,2	20,6
<b>Pirkimas</b>									
1999 01–12	23 179,3	3 747,6	19 431,7	10 499,0	2 937,0	7 562,1	8 932,7	8 412,0	520,7
2000 01–12	25 584,9	4 114,1	21 470,7	10 313,2	2 427,9	7 885,3	11 157,5	9 999,5	1 158,0
2001 01–12	34 628,1	4 713,2	29 914,8	18 234,7	2 792,5	15 442,2	11 680,2	10 402,9	1 277,2
2002 01	7 193,0	545,3	6 647,7	5 194,7	311,1	4 883,6	1 453,1	985,2	467,9
02	7 081,6	360,3	6 721,3	5 544,6	292,4	5 252,2	1 176,6	856,1	320,5
03	7 680,6	376,4	7 304,2	5 711,9	324,7	5 387,2	1 592,3	959,8	632,6
04	7 568,3	414,7	7 153,6	6 071,6	300,9	5 770,7	1 082,0	831,3	250,7
05	9 401,8	642,4	8 759,5	7 610,1	354,8	7 255,3	1 149,3	1 127,5	21,9
06	8 443,0	598,6	7 844,4	6 732,1	476,3	6 255,8	1 112,3	969,1	143,3
07	10 932,2	584,0	10 348,2	9 161,9	336,0	8 825,9	1 186,3	1 152,6	33,8
08	7 762,3	420,1	7 342,2	6 452,4	211,2	6 241,2	889,8	827,9	61,9
09	8 677,6	453,0	8 224,6	7 307,8	250,5	7 057,3	916,8	860,0	56,8
10	10 415,4	535,7	9 879,8	8 760,2	221,1	8 539,1	1 119,6	1 085,0	34,6
11	8 826,1	424,0	8 402,1	7 481,1	257,7	7 223,4	921,1	904,2	16,9
12	7 448,2	364,1	7 084,1	6 122,5	206,3	5 916,2	961,6	940,6	21,0
2002 01–12	101 430,2	5 718,5	95 711,7	82 151,0	3 543,0	78 607,9	13 560,7	11 499,0	2 061,7
2003 01	9 913,6	660,2	9 253,4	8 199,0	265,4	7 933,5	1 054,4	1 040,3	14,2

## NEATIDĖLIOTINI (SPOT) SANDORIAI

## Neatidėliotinių (spot) sandorių apyvarta pagal dalyvius

tesinys

	Iš viso	Grynieji	Negrynieji						
			iš viso	kredito įstaigos			nekredito įstaigos		
				iš viso	rezidentai	neresidentai	iš viso	rezidentai	neresidentai
<b>Pardavimas</b>									
1999 01–12	25 510,5	3 507,9	22 002,6	9 845,1	2 876,6	6 968,5	12 157,5	11 717,7	439,8
2000 01–12	25 280,9	2 600,7	22 680,2	9 241,3	2 417,1	6 824,2	13 438,9	12 681,2	757,7
2001 01–12	33 892,5	1 928,7	31 963,8	16 344,9	2 794,8	13 550,1	15 618,9	14 550,3	1 068,6
2002 01	7 437,4	286,5	7 150,9	5 168,9	311,1	4 857,8	1 982,0	1 557,2	424,8
02	6 973,4	130,2	6 843,2	5 567,2	292,4	5 274,7	1 276,0	962,2	313,8
03	7 612,2	121,1	7 491,1	5 748,4	324,7	5 423,7	1 742,7	1 159,5	583,2
04	7 751,5	151,7	7 599,8	6 225,0	300,9	5 924,1	1 374,8	1 135,6	239,2
05	9 186,9	219,1	8 967,8	7 516,4	354,8	7 161,6	1 451,4	1 440,1	11,3
06	7 906,1	193,2	7 713,0	6 484,2	476,3	6 007,9	1 228,8	1 214,5	14,3
07	10 750,2	218,4	10 531,7	9 002,7	336,0	8 666,8	1 529,0	1 522,1	6,9
08	7 452,6	166,5	7 286,1	6 132,0	211,2	5 920,8	1 154,2	1 105,4	48,8
09	8 338,0	167,0	8 171,0	7 060,4	250,5	6 809,9	1 110,6	1 099,4	11,1
10	10 191,3	210,9	9 980,3	8 448,8	221,1	8 227,7	1 531,5	1 520,1	11,4
11	8 628,6	163,7	8 464,9	7 276,9	257,7	7 019,2	1 188,0	1 176,6	11,5
12	7 237,6	109,9	7 127,7	5 843,9	206,3	5 637,6	1 283,8	1 277,4	6,4
2002 01–12	99 465,7	2 138,3	97 327,4	80 474,6	3 543,1	76 931,6	16 852,8	15 170,1	1 682,7
2003 01	9 812,7	225,0	9 587,6	8 096,2	265,4	7 830,8	1 491,4	1 485,0	6,4

Neatidėliotinių (spot) sandorių balansas<sup>10</sup> pagal dalyvius

Mln. Lt

	Iš viso	Grynieji	Negrynieji				
			iš viso	neresidentų kredito įstaigos	nekredito įstaigos		
					iš viso	rezidentai	neresidentai
1999 01–12	-2 331,2	239,7	-2 570,8	593,5	-3 224,8	-3 305,7	80,9
2000 01–12	304,0	1 513,4	-1 209,5	1 061,1	-2 281,4	-2 681,7	400,3
2001 01–12	735,5	2 784,5	-2 049,0	1 892,1	-3 938,8	-4 147,4	208,6
2002 01	-244,3	258,8	-503,2	25,8	-529,0	-572,0	43,1
02	108,2	230,1	-121,9	-22,5	-99,4	-106,1	6,7
03	68,4	255,3	-186,8	-36,5	-150,4	-199,8	49,4
04	-183,2	263,0	-446,1	-153,4	-292,8	-304,3	11,5
05	214,9	423,3	-208,3	93,7	-302,0	-312,6	10,6
06	536,9	405,4	131,5	247,9	-116,5	-245,5	129,0
07	182,0	365,6	-183,5	159,2	-342,7	-369,6	26,9
08	309,6	253,6	56,0	320,4	-264,4	-277,5	13,1
09	339,6	286,0	53,6	247,4	-193,8	-239,4	45,6
10	224,1	324,7	-100,6	311,4	-412,0	-435,1	23,1
11	197,5	260,3	-62,8	204,2	-267,0	-272,4	5,4
12	210,6	254,2	-43,6	278,6	-322,2	-336,8	14,6
2002 01–12	1 964,5	3 580,2	-1 615,7	1 676,3	-3 292,1	-3 671,1	379,0
2003 01	100,9	435,2	-334,2	102,7	-437,0	-444,7	7,7

<sup>10</sup>Pastabas žiūrėti paaiškinimuose (25 p.).

**NEATIDĖLIOTINI (SPOT) SANDORIAI**

**Neatidėliotinių (spot) sandorių apyvarta pagal valiutas**

Mln. Lt

	Iš viso	USD	EPS valstybių valiutos					GBP	RUB	Kitos valiutos
			iš viso	EUR	DEM	FRF	kitos EPS valiutos			
1999 01–12	45 783,1	38 200,8	6 048,3	1 885,0	3 344,0	157,8	661,6	345,7	190,1	998,1
2000 01–12	48 443,3	40 308,2	6 313,0	3 051,4	2 648,7	103,0	509,8	538,5	204,4	1 079,3
2001 01–12	65 727,0	55 564,2	8 244,0	5 243,6	2 448,5	99,3	452,7	455,4	248,7	1 214,7
2002 01	14 319,3	12 994,6	1 156,4	1 107,2	45,3	0,8	3,2	43,8	21,1	103,4
02	13 762,5	2 465,8	11 145,6	11 135,1	9,8	0,2	0,6	45,7	19,7	85,7
03	14 968,1	2 956,0	11 853,4	11 852,1	1,2	0,0	0,1	37,2	22,7	98,8
04	15 018,9	1 869,3	12 997,0	12 996,4	0,6	0,0	0,0	39,2	18,7	94,7
05	18 233,9	1 729,2	16 299,0	16 298,3	0,7	0,0	0,0	45,1	25,3	135,3
06	15 872,9	1 917,5	13 763,6	13 763,1	0,5	0,0	0,0	40,1	25,3	126,3
07	21 346,3	1 977,5	19 146,0	19 145,8	0,2	0,0	0,0	58,4	22,1	142,3
08	15 003,8	1 202,3	13 625,9	13 625,9	0,1	0,0	0,0	43,7	20,9	110,9
09	16 765,1	1 131,4	15 442,3	15 442,2	0,1	0,0	0,0	45,7	23,4	122,4
10	20 385,6	1 450,7	18 705,2	18 705,0	0,2	0,0	0,0	54,7	27,9	147,1
11	17 197,0	1 126,9	15 895,2	15 895,1	0,1	0,0	0,0	46,6	22,6	105,8
12	14 479,4	1 191,7	13 104,2	13 104,2	0,1	0,0	0,0	47,7	22,0	113,7
2002 01–12	197 352,9	32 013,0	163 134,0	163 070,3	58,8	1,0	3,9	547,8	271,7	1 386,4
2003 01	19 460,8	1 634,1	17 627,5	17 627,4	0,1	0,0	0,0	60,5	26,8	111,9

**iš jų sandorių grynaisiais pinigais**

1999 01–12	7 255,5	6 047,3	925,5	–	829,7	52,3	43,5	122,9	3,3	156,5
2000 01–12	6 714,8	5 476,0	766,9	–	684,4	31,2	51,3	303,8	4,3	163,8
2001 01–12	6 641,9	5 518,2	750,6	–	652,0	36,2	62,4	179,2	6,9	187,1
2002 01	831,8	645,2	157,5	108,7	44,9	0,8	3,2	15,2	0,5	13,4
02	490,5	374,5	93,0	82,5	9,8	0,2	0,6	10,0	0,3	12,6
03	497,5	383,7	88,8	87,4	1,2	0,0	0,1	11,9	0,5	12,7
04	566,4	419,3	117,7	117,1	0,6	0,0	0,0	12,5	0,6	16,3
05	861,5	637,9	182,3	181,6	0,7	0,0	0,0	15,8	0,7	24,8
06	791,8	575,0	175,8	175,3	0,5	0,0	0,0	13,8	0,6	26,6
07	802,4	536,1	207,8	207,6	0,2	0,0	0,0	18,3	1,0	39,2
08	586,6	375,2	160,7	160,6	0,1	0,0	0,0	15,7	0,9	34,2
09	620,0	416,0	159,0	158,9	0,1	0,0	0,0	14,8	0,7	29,6
10	746,6	496,6	195,9	195,8	0,2	0,0	0,0	17,3	0,9	35,9
11	587,6	391,5	154,7	154,6	0,1	0,0	0,0	15,8	0,6	25,0
12	474,0	306,8	124,2	124,1	0,1	0,0	0,0	16,9	0,6	25,5
2002 01–12	7 856,8	5 557,7	1 817,5	1 754,2	58,4	1,0	3,9	178,1	7,7	295,9
2003 01	885,2	602,8	239,6	239,5	0,1	0,0	0,0	20,4	0,7	21,7

## NEATIDĖLIOTINI (SPOT) SANDORIAI

## Neatidėliotinių (spot) sandorių balansas pagal valiutas

Mln. Lt

	Iš viso	USD	EPS valstybių valiutos					GBP	RUB	Kitos valiutos
			iš viso	EUR	DEM	FRF	kitos EPS valiutos			
1999 01–12	-2 331,2	-295,0	-1 722,9	367,7	-1 423,8	-109,3	-557,5	45,9	-10,4	-348,8
2000 01–12	304,0	1 982,1	-1 508,1	346,9	-1 363,7	-60,8	-430,5	120,3	5,4	-295,7
2001 01–12	735,5	3 417,3	-2 458,4	-635,2	-1 402,3	-64,5	-356,5	124,1	60,3	-407,7
2002 01	-244,3	297,5	-525,4	-572,2	43,1	0,7	3,0	15,3	7,7	-39,5
02	108,2	219,6	-132,2	-142,6	9,7	0,2	0,5	24,0	5,2	-8,4
03	68,4	226,4	-164,5	-165,9	1,2	0,0	0,1	17,8	4,5	-15,8
04	-183,2	206,7	-391,3	-391,9	0,5	0,0	0,0	18,8	1,6	-18,9
05	214,9	494,3	-299,9	-300,7	0,7	0,0	0,0	15,4	1,7	3,4
06	536,9	492,0	44,2	43,7	0,5	0,0	0,0	14,3	0,7	-14,4
07	182,0	292,7	-141,8	-142,0	0,2	0,0	0,0	24,4	4,5	2,2
08	309,6	151,1	150,1	150,0	0,1	0,0	0,0	11,4	2,9	-5,7
09	339,6	261,7	69,4	69,3	0,1	0,0	0,0	18,3	2,1	-11,9
10	224,1	146,2	64,7	64,6	0,2	0,0	0,0	22,7	6,3	-15,7
11	197,5	169,8	13,8	13,7	0,1	0,0	0,0	21,3	-1,0	-6,4
12	210,6	34,7	152,3	152,2	0,1	0,0	0,0	23,8	3,6	-3,8
2002 01–12	1 964,5	2 992,6	-1 160,6	-1 221,8	56,5	1,0	3,6	227,5	39,9	-134,9
2003 01	100,9	327,9	-253,3	-253,5	0,1	0,0	0,0	24,7	12,6	-11,0

## iš jų sandorių grynaisiais pinigais

1999 01–12	239,7	31,1	65,5	–	93,1	-31,9	4,3	79,2	0,2	63,6
2000 01–12	1 513,4	1 153,6	106,1	–	107,2	-11,5	10,4	181,2	-0,3	72,9
2001 01–12	2 784,5	2 541,0	44,8	–	42,7	-14,9	16,9	127,9	-0,3	71,2
2002 01	258,8	272,1	-27,2	-73,7	42,8	0,7	3,0	10,2	0,0	3,7
02	230,1	231,0	-10,7	-21,1	9,7	0,2	0,5	6,1	0,0	3,7
03	255,3	255,3	-12,6	-14,0	1,2	0,0	0,1	8,1	0,0	4,5
04	263,0	282,7	-35,8	-36,4	0,5	0,0	0,0	8,8	0,0	7,3
05	423,3	456,9	-57,6	-58,3	0,7	0,0	0,0	11,1	0,0	12,8
06	405,4	446,8	-65,4	-65,9	0,5	0,0	0,0	8,6	0,0	15,5
07	365,6	372,0	-42,3	-42,5	0,2	0,0	0,0	11,8	0,0	24,0
08	253,6	245,6	-22,9	-23,0	0,1	0,0	0,0	9,7	-0,1	21,4
09	286,0	296,2	-38,4	-38,5	0,1	0,0	0,0	9,9	0,0	18,4
10	324,7	344,3	-52,3	-52,5	0,2	0,0	0,0	11,8	0,0	20,9
11	260,3	274,2	-39,7	-39,8	0,1	0,0	0,0	10,7	0,0	15,1
12	254,2	215,7	7,4	7,3	0,1	0,0	0,0	13,2	0,0	17,8
2002 01–12	3 580,2	3 692,9	-397,7	-458,5	56,2	1,0	3,6	120,1	-0,1	165,1
2003 01	435,2	508,2	-98,0	-98,1	0,1	0,0	0,0	14,3	0,0	10,7

## IŠVESTINIAI SANDORIAI

## Išvestinių sandorių apyvarta

Mln. Lt

	Iš viso		Išankstiniai sandoriai ( <i>forward</i> )		Apsikeitimo sandoriai ( <i>swap</i> )		Pasirinkimo sandoriai ( <i>option</i> )	
	sandorių sk.	apyvarta	sandorių sk.	apyvarta	sandorių sk.	apyvarta	sandorių sk.	apyvarta
1999 01–12	1 542	9 979,3	189	317,8	1 284	7 884,1	69	1 777,4
2000 01–12	1 564	11 462,9	202	1 248,4	1 190	8 429,3	172	1 785,3
2001 01–12	2 382	18 838,7	599	3 453,3	1 603	12 282,1	180	3 103,4
2002 01	344	2 307,2	153	369,4	191	1 937,8	–	–
02	231	1 722,8	67	145,9	164	1 576,9	–	–
03	260	1 711,2	45	66,7	215	1 644,5	–	–
04	194	1 851,5	28	54,1	166	1 797,4	–	–
05	400	3 070,7	58	241,5	340	2 827,0	2	2,1
06	331	2 799,9	83	377,7	248	2 422,2	–	–
07	355	2 809,3	88	468,8	267	2 340,5	–	–
08	319	3 255,5	59	238,0	260	3 017,4	–	–
09	275	2 734,5	71	349,3	204	2 385,2	–	–
10	264	2 469,7	78	153,7	186	2 316,0	–	–
11	297	1 999,8	82	269,0	215	1 730,8	–	–
12	256	2 129,3	52	110,3	204	2 019,0	–	–
2002 01–12	3 526	28 861,5	864	2 844,5	2 660	26 014,8	2	2,1
2003 01	313	2 037,3	76	115,0	236	1 922,2	1	0,1

## Išvestinių sandorių apyvarta pagal dalyvius

Mln. Lt

	Iš viso	Kredito įstaigos			Nekredito įstaigos		
		iš viso	rezidentai	nerezidentai	iš viso	rezidentai	nerezidentai
1999 01–12	9 979,3	9 876,4	2 992,8	6 883,5	102,9	51,0	52,0
2000 01–12	11 462,9	10 724,3	1 474,8	9 249,6	738,6	535,0	203,6
2001 01–12	18 838,7	17 490,8	3 260,0	14 230,8	1 348,0	1 238,6	109,4
2002 01	2 307,2	2 131,9	566,8	1 565,1	175,3	175,3	–
02	1 722,8	1 677,8	245,6	1 432,2	45,0	45,0	–
03	1 711,2	1 689,1	281,7	1 407,5	22,1	22,1	–
04	1 851,5	1 833,1	141,6	1 691,5	18,4	18,3	0,1
05	3 070,7	2 990,5	522,8	2 467,7	80,2	80,2	–
06	2 799,9	2 683,7	507,9	2 175,8	116,2	116,2	0,0
07	2 809,3	2 734,1	361,3	2 372,8	75,2	75,1	0,0
08	3 255,5	3 188,3	243,0	2 945,3	67,2	67,2	–
09	2 734,5	2 609,7	156,7	2 452,9	124,8	124,8	–
10	2 469,7	2 364,0	364,7	1 999,3	105,7	105,7	–
11	1 999,8	1 795,7	438,0	1 357,6	204,1	204,1	–
12	2 129,3	1 951,0	624,9	1 326,1	178,2	178,2	–
2002 01–12	28 861,5	27 649,0	4 455,1	23 193,9	1 212,4	1 212,3	0,2
2003 01	2 037,3	1 910,9	613,1	1 297,8	126,4	126,4	0,0

## IŠVESTINIAI SANDORIAI

## Išvestinių sandorių apyvarta pagal trukmę

Mln. Lt

	Iš viso	1 diena	2–7 d.	8 d.–1 mėn.	1–3 mėn.	3–6 mėn.	Ilgiau kaip 6 mėn.
1999 01–12	9 983,8	4 832,7	3 417,9	951,6	761,1	20,5	–
2000 01–12	11 462,9	4 508,4	3 158,6	1 574,6	1 578,7	479,7	162,9
2001 01–12	18 838,7	6 520,1	6 307,6	3 878,3	1 210,1	564,4	358,2
2002 01	2 307,2	1 409,9	555,0	172,9	115,5	53,9	–
02	1 722,8	1 114,7	319,0	249,9	22,6	14,6	2,0
03	1 711,2	991,0	412,6	222,1	68,2	17,3	0,0
04	1 851,5	1 168,1	275,0	342,5	35,9	7,0	22,9
05	3 070,7	1 400,4	698,6	838,5	108,9	6,1	18,1
06	2 799,9	1 100,5	1 007,9	370,8	259,3	35,2	26,2
07	2 809,3	1 012,2	707,1	925,8	132,5	22,5	9,3
08	3 255,5	1 457,8	1 044,8	599,4	113,4	28,4	11,7
09	2 734,5	946,3	1 195,0	421,5	151,4	18,3	2,0
10	2 469,7	1 208,8	706,7	411,4	123,9	15,6	3,3
11	1 999,8	641,7	510,4	747,7	74,8	25,3	–
12	2 129,3	814,5	635,6	567,7	98,4	13,2	–
2002 01–12	28 861,5	13 266,0	8 067,6	5 870,1	1 304,8	257,4	95,5
2003 01	2 037,3	709,0	524,7	539,9	188,1	–	75,6

## Išvestinių sandorių apyvarta pagal valiutas

Mln. Lt

	Iš viso	USD	EUR	Kitos
1999 01–12	9 979,3	9 938,9	25,0	15,4
2000 01–12	11 462,9	11 335,2	119,7	8,1
2001 01–12	18 838,7	18 321,0	491,4	26,3
2002 01	2 307,2	2 189,1	117,7	0,4
02	1 722,8	258,9	1 449,4	14,4
03	1 711,2	323,8	1 380,2	7,2
04	1 851,5	87,2	1 764,1	0,2
05	3 070,7	210,6	2 846,1	14,0
06	2 799,9	315,9	2 483,3	0,8
07	2 809,3	228,8	2 580,3	0,2
08	3 255,5	118,6	3 136,2	0,7
09	2 734,5	165,3	2 568,5	0,7
10	2 469,7	177,4	2 291,7	0,7
11	1 999,8	146,2	1 853,5	0,1
12	2 129,3	247,0	1 882,0	0,2
2002 01–12	28 861,5	4 468,7	24 353,0	39,7
2003 01	2 037,3	266,7	1 770,2	0,4

IŠANKSTINIAI (*FORWARD*) SANDORIAIIšankstinių (*forward*) sandorių skaičius

	Iš viso	Kredito įstaigos			Nekredito įstaigos		
		iš viso	rezidentai	nerezidentai	iš viso	rezidentai	nerezidentai
1999 01–12	189	61	27	34	128	126	2
2000 01–12	202	98	6	92	104	92	12
2001 01–12	599	179	8	171	420	414	6
2002 01	153	13	4	9	140	140	–
02	67	12	2	10	55	55	–
03	45	7	–	7	38	38	–
04	28	5	1	4	23	21	2
05	58	11	1	10	47	47	–
06	83	14	2	12	69	69	–
07	88	18	2	16	70	70	–
08	59	8	1	7	51	51	–
09	71	10	2	8	61	61	–
10	78	13	3	10	65	65	–
11	82	10	2	8	72	72	–
12	52	6	–	6	46	46	–
2002 01–12	864	127	20	107	737	735	2
2003 01	76	11	1	10	65	65	–

Išankstinių (*forward*) sandorių apyvarta pagal dalyvius

Mln. Lt

	Iš viso	Kredito įstaigos			Nekredito įstaigos		
		iš viso	rezidentai	nerezidentai	iš viso	rezidentai	nerezidentai
1999 01–12	317,8	273,7	163,2	110,5	44,1	34,5	9,6
2000 01–12	1 248,4	1 026,3	39,3	987,0	222,1	27,1	195,0
2001 01–12	3 453,3	3 198,1	18,0	3 180,2	255,1	155,7	99,4
2002 01	369,4	198,1	7,8	190,3	171,3	171,3	–
02	145,9	115,8	1,5	114,3	30,1	30,1	–
03	66,7	57,5	–	57,5	9,2	9,2	–
04	54,1	41,1	6,9	34,2	13,0	12,9	0,1
05	241,5	179,1	6,9	172,2	62,4	62,4	–
06	377,7	269,1	15,5	253,6	108,6	108,6	–
07	468,8	411,7	7,1	404,6	57,1	57,1	–
08	238,0	186,3	0,4	185,9	51,7	51,7	–
09	349,3	251,8	8,4	243,4	97,5	97,5	–
10	153,7	63,0	0,1	62,8	90,7	90,7	–
11	269,0	135,8	1,1	134,7	133,2	133,2	–
12	110,3	99,4	–	99,4	10,9	10,9	–
2002 01–12	2 844,5	2 008,8	55,8	1 953,0	835,7	835,6	0,1
2003 01	115,0	52,8	0,3	52,5	62,2	62,2	–

IŠANKSTINIAI (*FORWARD*) SANDORIAIIšankstinių (*forward*) sandorių apyvarta pagal trukmę

Mln. Lt

	Iš viso	Iki 7 d.	8 d.–1 mėn.	1–3 mėn.	3–6 mėn.	Ilgiau kaip 6 mėn.
1999 01–12	317,8	170,4	75,6	71,8	–	–
2000 01–12	1 248,4	773,6	350,3	67,2	57,3	–
2001 01–12	3 453,3	2 734,2	579,0	76,0	9,4	54,7
2002 01	369,4	159,2	53,2	103,1	53,9	–
02	145,9	96,8	33,5	12,6	3,0	–
03	66,7	41,9	12,4	12,5	–	0,0
04	54,1	34,4	9,1	8,7	–	2,0
05	241,5	159,8	16,9	64,4	0,4	–
06	377,7	238,8	14,9	76,2	23,7	24,2
07	468,8	302,1	86,2	79,8	0,7	–
08	238,0	138,7	74,3	25,0	–	–
09	349,3	215,9	66,2	67,2	0,0	–
10	153,7	57,1	28,3	66,4	1,0	1,0
11	269,0	147,4	119,5	1,8	0,3	–
12	110,3	97,7	8,6	4,0	0,1	–
2002 01–12	2 844,5	1 689,8	523,0	521,5	83,0	27,2
2003 01	115,0	53,5	29,8	31,7	–	–

Išankstinių (*forward*) sandorių apyvarta pagal valiutas

Mln. Lt

	Iš viso	USD	EUR	Kitos
1999 01–12	317,8	297,8	10,3	9,7
2000 01–12	1 248,4	1 221,6	19,8	7,0
2001 01–12	3 453,3	3 323,3	109,3	20,7
2002 01	369,4	313,5	55,6	0,3
02	145,9	32,5	98,9	14,4
03	66,7	9,1	50,4	7,2
04	54,1	11,6	42,4	0,2
05	241,5	8,1	219,7	13,8
06	377,7	86,4	290,5	0,8
07	468,8	19,9	448,7	0,2
08	238,0	15,5	221,8	0,7
09	349,3	42,1	306,9	0,3
10	153,7	53,9	99,1	0,7
11	269,0	78,8	190,2	–
12	110,3	5,9	104,3	0,2
2002 01–12	2 844,5	677,3	2 128,4	38,8
2003 01	115,0	60,0	54,7	0,3



## APSIKEITIMO (SWAP) SANDORIAI

## Apsikeitimo (swap) sandorių skaičius

	Iš viso	Kredito įstaigos			Nekredito įstaigos		
		iš viso	rezidentai	neresidentai	iš viso	rezidentai	neresidentai
1999 01–12	1 284	1 166	429	737	118	115	3
2000 01–12	1 190	1 158	278	880	32	30	2
2001 01–12	1 603	1 416	520	896	187	185	2
2002 01	191	161	56	105	30	30	–
02	164	123	37	86	41	41	–
03	215	153	51	102	62	62	–
04	166	131	24	107	35	35	–
05	340	290	75	215	50	50	–
06	248	214	62	152	34	33	1
07	267	228	45	183	39	38	1
08	260	224	39	185	36	36	–
09	204	165	22	143	39	39	–
10	186	156	50	106	30	30	–
11	215	172	57	115	43	43	–
12	204	172	82	90	32	32	–
2002 01–12	2 660	2 189	600	1 589	471	469	2
2003 01	236	196	92	104	40	39	1

## Apsikeitimo (swap) sandorių apyvarta pagal dalyvius

Mln. Lt

	Iš viso	Kredito įstaigos			Nekredito įstaigos		
		iš viso	rezidentai	neresidentai	iš viso	rezidentai	neresidentai
1999 01–12	7 884,1	7 825,3	2 601,0	5 224,2	58,8	16,5	42,4
2000 01–12	8 429,3	8 389,5	1 369,4	7 020,0	39,8	31,2	8,6
2001 01–12	12 282,1	12 170,0	3 134,3	9 035,7	112,2	102,2	10,0
2002 01	1 937,8	1 933,7	558,9	1 374,8	4,1	4,1	–
02	1 576,9	1 562,0	244,0	1 317,9	15,0	15,0	–
03	1 644,5	1 631,7	281,7	1 350,0	12,9	12,9	–
04	1 797,4	1 792,0	134,7	1 657,3	5,4	5,4	–
05	2 827,0	2 810,3	515,9	2 294,4	16,7	16,7	–
06	2 422,2	2 414,6	492,4	1 922,2	7,6	7,5	0,0
07	2 340,5	2 322,4	354,3	1 968,2	18,0	18,0	0,0
08	3 017,4	3 002,0	242,6	2 759,4	15,4	15,4	–
09	2 385,2	2 357,9	148,3	2 209,5	27,3	27,3	–
10	2 316,0	2 301,1	364,6	1 936,5	15,0	15,0	–
11	1 730,8	1 659,9	436,9	1 223,0	71,0	71,0	–
12	2 019,0	1 851,6	624,9	1 226,7	167,4	167,4	–
2002 01–12	26 014,8	25 639,2	4 399,4	21 239,8	375,7	375,6	0,1
2003 01	1 922,2	1 858,1	612,8	1 245,3	64,1	64,1	0,0

## APSIKEITIMO (SWAP) SANDORIAI

Apsikeitimo (*swap*) sandorių apyvarta pagal trukmę

Mln. Lt

	Iš viso	1 diena	2–7 d.	8 d.–1 mėn.	1–3 mėn.	3–6 mėn.	Ilgiau kaip 6 mėn.
1999 01–12	7 888,6	4 744,4	1 660,5	779,8	683,3	20,5	–
2000 01–12	8 429,3	4 460,4	2 267,0	803,2	519,0	216,9	162,9
2001 01–12	12 282,1	6 520,1	3 169,4	1 442,3	704,7	227,9	217,7
2002 01	1 937,8	1 409,9	395,8	119,7	12,4	–	–
02	1 576,9	1 114,7	222,2	216,4	10,0	11,6	2,0
03	1 644,5	991,0	370,7	209,7	55,7	17,3	–
04	1 797,4	1 168,1	240,6	333,4	27,3	7,0	20,9
05	2 827,0	1 400,4	538,8	821,6	42,3	5,7	18,1
06	2 422,2	1 100,5	769,1	355,9	183,2	11,5	2,0
07	2 340,5	1 012,2	405,0	839,6	52,7	21,8	9,3
08	3 017,4	1 457,8	906,0	525,0	88,4	28,4	11,7
09	2 385,2	946,3	979,1	355,3	84,2	18,3	2,0
10	2 316,0	1 208,8	649,7	383,1	57,5	14,7	2,4
11	1 730,8	641,7	362,9	628,2	73,0	25,0	–
12	2 019,0	814,5	537,9	559,1	94,4	13,1	–
2002 01–12	26 014,8	13 266,0	6 377,8	5 347,2	781,1	174,4	68,4
2003 01	1 922,2	709,0	471,2	510,1	156,3	–	75,6

Apsikeitimo (*swap*) sandorių apyvarta pagal valiutas

Mln. Lt

	Iš viso	USD	EUR	Kitos
1999 01–12	7 884,1	7 863,7	14,7	5,7
2000 01–12	8 429,3	8 330,4	97,8	1,1
2001 01–12	12 282,1	11 896,9	379,6	5,6
2002 01	1 937,8	1 875,6	62,1	0,1
02	1 576,9	226,4	1 350,5	–
03	1 644,5	314,7	1 329,8	–
04	1 797,4	75,6	1 721,8	–
05	2 827,0	200,4	2 626,4	0,2
06	2 422,2	229,4	2 192,8	–
07	2 340,5	208,9	2 131,6	–
08	3 017,4	103,1	2 914,3	–
09	2 385,2	123,2	2 261,6	0,4
10	2 316,0	123,5	2 192,6	0,0
11	1 730,8	67,4	1 663,4	0,1
12	2 019,0	241,1	1 777,8	0,1
2002 01–12	26 014,8	3 789,3	22 224,6	1,0
2003 01	1 922,2	206,6	1 715,5	0,1

PASIRINKIMO (*OPTION*) SANDORIAIPasirinkimo (*option*) sandorių skaičius

	Iš viso	Kredito įstaigos			Nekredito įstaigos		
		iš viso	rezidentai	nerezidentai	iš viso	rezidentai	nerezidentai
1999 01–12	69	69	15	54	–	–	–
2000 01–12	172	115	8	107	57	57	–
2001 01–12	180	95	1	94	85	85	–
2002 01	–	–	–	–	–	–	–
02	–	–	–	–	–	–	–
03	–	–	–	–	–	–	–
04	–	–	–	–	–	–	–
05	2	1	–	1	1	1	–
06	–	–	–	–	–	–	–
07	–	–	–	–	–	–	–
08	–	–	–	–	–	–	–
09	–	–	–	–	–	–	–
10	–	–	–	–	–	–	–
11	–	–	–	–	–	–	–
12	–	–	–	–	–	–	–
2002 01–12	2	1	–	1	1	1	–
2003 01	1	–	–	–	1	1	–

Pasirinkimo (*option*) sandorių apyvarta pagal dalyvius

Mln. Lt

	Iš viso	Kredito įstaigos			Nekredito įstaigos		
		iš viso	rezidentai	nerezidentai	iš viso	rezidentai	nerezidentai
1999 01–12	1 777,4	1 777,4	228,6	1 548,8	–	–	–
2000 01–12	1 785,3	1 308,5	66,0	1 242,5	476,7	476,7	–
2001 01–12	3 103,4	2 122,7	107,7	2 015,0	980,7	980,7	–
2002 01	–	–	–	–	–	–	–
02	–	–	–	–	–	–	–
03	–	–	–	–	–	–	–
04	–	–	–	–	–	–	–
05	2,1	1,1	–	1,1	1,1	1,1	–
06	–	–	–	–	–	–	–
07	–	–	–	–	–	–	–
08	–	–	–	–	–	–	–
09	–	–	–	–	–	–	–
10	–	–	–	–	–	–	–
11	–	–	–	–	–	–	–
12	–	–	–	–	–	–	–
2002 01–12	2,1	1,1	–	1,1	1,1	1,1	–
2003 01	0,1	–	–	–	0,1	0,1	–

PASIRINKIMO (*OPTION*) SANDORIAIPasirinkimo (*option*) sandorių apyvarta pagal trukmę

Mln. Lt

	Iš viso	Iki 7 d.	8 d.–1 mėn.	1–3 mėn.	3–6 mėn.	Ilgiau kaip 6 mėn.
1999 01–12	1 777,4	1 675,3	96,1	6,0	–	–
2000 01–12	1 785,3	166,1	421,1	992,6	205,5	–
2001 01–12	3 103,4	404,0	1 857,0	429,4	327,2	85,8
2002 01	–	–	–	–	–	–
02	–	–	–	–	–	–
03	–	–	–	–	–	–
04	–	–	–	–	–	–
05	2,1	–	–	2,1	–	–
06	–	–	–	–	–	–
07	–	–	–	–	–	–
08	–	–	–	–	–	–
09	–	–	–	–	–	–
10	–	–	–	–	–	–
11	–	–	–	–	–	–
12	–	–	–	–	–	–
2002 01–12	2,1	–	–	2,1	–	–
2003 01	0,1	–	–	0,1	–	–

Pasirinkimo (*option*) sandorių apyvarta pagal valiutas

Mln. Lt

	Iš viso	USD	EUR	Kitos
1999 01–12	1 777,4	1 777,4	–	–
2000 01–12	1 785,3	1 783,2	2,0	–
2001 01–12	3 103,4	3 100,9	2,4	0,0
2002 01	–	–	–	–
02	–	–	–	–
03	–	–	–	–
04	–	–	–	–
05	2,1	2,1	–	–
06	–	–	–	–
07	–	–	–	–
08	–	–	–	–
09	–	–	–	–
10	–	–	–	–
11	–	–	–	–
12	–	–	–	–
2002 01–12	2,1	2,1	–	–
2003 01	0,1	0,1	–	–

## APYVARTA

Tarpvaliutinių sandorių<sup>11</sup> bendroji apyvarta

Mln. Lt

	Bendroji apyvarta								Tarpban- kiniai sandoriai	Apyvarta
	iš viso	gryniesi	negryniesi		išvestiniai sandoriai					
			iš viso	neatidėliotini (spot) sandoriai	iš viso	išankstiniai (forward)	apsikeitimo (swap)	pasirinkimo (option)		
<b>Per laikotarpį</b>										
1999 01–12	46 111,8	261,0	45 850,8	42 953,3	2 897,5	239,1	2 658,4	–	754,1	45 357,7
2000 01–12	23 774,5	537,5	23 237,0	20 721,2	2 515,8	512,2	2 002,0	1,7	906,2	22 868,3
2001 01–12	44 828,1	985,8	43 842,3	31 427,9	12 414,4	518,4	11 893,5	2,5	629,2	44 198,9
2002 01	9 970,7	159,0	9 811,7	7 427,5	2 384,2	37,3	2 346,8	–	43,3	9 927,4
02	13 474,6	126,9	13 347,8	10 918,5	2 429,3	63,3	2 365,9	0,0	57,0	13 417,6
03	15 440,7	83,5	15 357,2	13 770,4	1 586,8	25,1	1 561,6	–	32,4	15 408,3
04	11 584,6	115,6	11 469,0	9 520,5	1 948,5	23,7	1 924,8	–	37,9	11 546,7
05	12 917,9	102,6	12 815,3	10 886,1	1 929,1	64,1	1 856,5	8,6	69,0	12 848,9
06	18 670,5	82,6	18 587,9	17 926,7	661,2	75,0	585,4	0,7	50,2	18 620,3
07	11 543,4	83,7	11 459,7	10 282,4	1 177,3	98,7	983,7	–	35,3	11 508,1
08	12 328,1	69,1	12 259,0	11 158,8	1 100,2	34,9	1 065,3	–	24,8	12 303,3
09	17 365,5	70,6	17 294,9	16 129,3	1 165,6	2,8	1 021,3	–	46,2	17 319,3
10	18 581,3	76,2	18 505,1	16 344,3	2 160,8	77,8	2 020,5	–	98,3	18 483,1
11	11 449,4	50,1	11 399,4	10 599,3	800,0	28,7	516,9	–	32,2	11 417,3
12	14 709,0	22,6	14 686,4	13 952,9	733,5	8,0	666,0	1,0	45,9	14 663,1
2002 01–12	168 035,7	1 042,4	166 993,3	148 916,8	18 076,5	539,4	16 914,9	10,4	572,5	167 463,2
2003 01	18 707,2	83,4	18 623,8	17 494,6	1 129,2	53,6	799,6	–	54,7	18 652,5
<b>Vidutinė bendroji apyvarta per darbo dieną</b>										
1999 01–12	180,8	1,0	179,8	168,4	11,4	0,9	10,4	–	3,0	177,9
2000 01–12	94,0	2,1	91,8	81,9	9,9	2,0	7,9	0,0	3,6	90,4
2001 01–12	177,2	3,9	173,3	124,2	49,1	2,0	47,0	0,0	2,5	174,7
2002 01	433,5	6,9	426,6	322,9	103,7	1,6	102,0	–	1,9	431,6
02	673,7	6,3	667,4	545,9	121,5	3,2	118,3	0,0	2,9	670,9
03	812,7	4,4	808,3	724,8	83,5	1,3	82,2	–	1,7	811,0
04	609,7	6,1	603,6	501,1	102,6	1,2	101,3	–	2,0	607,7
05	538,2	4,3	534,0	453,6	80,4	2,7	77,4	0,4	2,9	535,4
06	933,5	4,1	929,4	896,3	33,1	3,8	29,3	0,0	2,5	931,0
07	461,7	3,3	458,4	411,3	47,1	3,9	39,3	–	1,4	460,3
08	648,8	3,6	645,2	587,3	57,9	1,8	56,1	–	1,3	647,5
09	868,3	3,5	864,7	806,5	58,3	0,1	51,1	–	2,3	866,0
10	774,2	3,2	771,0	681,0	90,0	3,2	84,2	–	4,1	770,1
11	572,5	2,5	570,0	530,0	40,0	1,4	25,8	–	1,6	570,9
12	817,2	1,3	815,9	775,2	40,8	0,4	37,0	0,1	2,6	814,6
2002 01–12	669,5	4,2	665,3	593,3	72,0	2,1	67,4	0,0	2,3	667,2
2003 01	779,5	3,5	776,0	728,9	47,0	2,2	33,3	–	2,3	777,2

<sup>11</sup>Pastabas žiūrėti paaiškinimuose (25 p.).

## APYVARTA

## Tarpvaliutinių sandorių apyvarta

Mln. Lt

	Iš viso	Grynieji	Negrynieji						
			iš viso	neatidėliotini (spot) sandoriai	įvestiniai sandoriai				
					iš viso	išankstiniai (forward)	apsikeitimo (swap)	pasirinkimo (option)	
<b>Per laikotarpį</b>									
1999 01–12	45 357,7	261,0	45 096,6	42 293,7	2 802,9	228,5	2 574,5	–	
2000 01–12	22 868,3	537,5	22 330,8	19 861,6	2 469,2	504,6	1 963,0	1,7	
2001 01–12	44 198,9	985,8	43 213,1	30 983,9	12 229,2	493,3	11 733,4	2,5	
2002 01	9 927,4	159,0	9 768,4	7 387,0	2 381,3	34,5	2 346,8	–	
02	13 417,6	126,9	13 290,7	10 873,5	2 417,2	63,3	2 353,8	0,0	
03	15 408,3	83,5	15 324,8	13 738,0	1 586,8	25,1	1 561,6	–	
04	11 546,7	115,6	11 431,0	9 485,1	1 946,0	21,2	1 924,8	–	
05	12 848,9	102,6	12 746,3	10 830,9	1 915,4	51,3	1 855,4	8,6	
06	18 620,3	82,6	18 537,7	17 878,7	659,0	72,8	585,4	0,7	
07	11 508,1	83,7	11 424,4	10 248,1	1 176,3	98,7	982,7	–	
08	12 303,3	69,1	12 234,2	11 135,7	1 098,5	34,9	1 063,6	–	
09	17 319,3	70,6	17 248,7	16 104,5	1 144,2	2,8	999,9	–	
10	18 483,1	76,2	18 406,8	16 281,4	2 125,4	77,1	1 985,8	–	
11	11 417,3	50,1	11 367,2	10 568,7	798,5	27,8	516,2	–	
12	14 663,1	22,6	14 640,5	13 908,4	732,1	8,0	664,6	1,0	
2002 01–12	167 463,2	1 042,4	166 420,8	148 440,2	17 980,6	517,6	16 840,7	10,4	
2003 01	18 652,5	83,4	18 569,0	17 443,3	1 125,7	50,2	799,6	–	

## Vidutinė apyvarta per darbo dieną

1999 01–12	177,9	1,0	176,8	165,9	11,0	0,9	10,1	–
2000 01–12	90,4	2,1	88,3	78,5	9,8	2,0	7,8	0,0
2001 01–12	174,7	3,9	170,8	122,5	48,3	1,9	46,4	0,0
2002 01	431,6	6,9	424,7	321,2	103,5	1,5	102,0	–
02	670,9	6,3	664,5	543,7	120,9	3,2	117,7	0,0
03	811,0	4,4	806,6	723,1	83,5	1,3	82,2	–
04	607,7	6,1	601,6	499,2	102,4	1,1	101,3	–
05	535,4	4,3	531,1	451,3	79,8	2,1	77,3	0,4
06	931,0	4,1	926,9	893,9	32,9	3,6	29,3	0,0
07	460,3	3,3	457,0	409,9	47,1	3,9	39,3	–
08	647,5	3,6	643,9	586,1	57,8	1,8	56,0	–
09	866,0	3,5	862,4	805,2	57,2	0,1	50,0	–
10	770,1	3,2	767,0	678,4	88,6	3,2	82,7	–
11	570,9	2,5	568,4	528,4	39,9	1,4	25,8	–
12	814,6	1,3	813,4	772,7	40,7	0,4	36,9	0,1
2002 01–12	667,2	4,2	663,0	591,4	71,6	2,1	67,1	0,0
2003 01	777,2	3,5	773,7	726,8	46,9	2,1	33,3	–

## APYVARTA

## Tarpvaliutinių sandorių apyvarta pagal dalyvius

Mln. Lt

	Iš viso	Grynieji	Negrynieji					
			kredito įstaigos			nekredito įstaigos		
			iš viso	rezidentai	neresidentai	iš viso	rezidentai	neresidentai
<b>Per laikotarpį</b>								
1999 01–12	45 357,7	261,0	42 526,5	754,1	41 772,3	2 570,2	1 198,9	1 371,3
2000 01–12	22 868,3	537,5	18 176,8	906,2	17 270,6	4 154,1	2 051,1	2 103,0
2001 01–12	44 198,9	985,8	37 037,7	629,2	36 408,6	6 175,4	2 362,1	3 813,2
2002 01	9 927,4	159,0	6 783,7	43,3	6 740,4	2 984,7	298,6	2 686,1
02	13 417,6	126,9	8 457,7	57,0	8 400,7	4 833,0	211,5	4 621,5
03	15 408,3	83,5	8 889,0	32,4	8 856,6	6 435,7	115,1	6 320,7
04	11 546,7	115,6	7 096,5	37,9	7 058,6	4 334,6	166,5	4 168,1
05	12 848,9	102,6	8 020,2	69,0	7 951,2	4 726,1	186,6	4 539,4
06	18 620,3	82,6	10 243,5	50,2	10 193,3	8 294,2	109,2	8 185,0
07	11 508,1	83,7	7 105,7	35,3	7 070,5	4 318,7	160,3	4 158,4
08	12 303,3	69,1	7 027,3	24,8	7 002,5	5 206,9	118,5	5 088,4
09	17 319,3	70,6	9 508,7	46,2	9 462,4	7 740,1	113,3	7 626,7
10	18 483,1	76,2	10 680,4	98,3	10 582,2	7 726,4	254,1	7 472,3
11	11 417,3	50,1	6 248,4	32,2	6 216,2	5 118,8	108,3	5 010,5
12	14 663,1	22,6	8 043,3	45,9	7 997,3	6 597,2	119,3	6 478,0
2002 01–12	167 463,2	1 042,4	98 104,5	572,5	97 531,9	68 316,3	1 961,2	66 355,2
2003 01	18 652,5	83,4	10 238,9	54,7	10 184,2	8 330,1	240,9	8 089,2

## Vidutinė apyvarta per darbo dieną

1999 01–12	177,9	1,0	166,8	3,0	163,8	10,1	4,7	5,4
2000 01–12	90,4	2,1	71,8	3,6	68,3	16,4	8,1	8,3
2001 01–12	174,7	3,9	146,4	2,5	143,9	24,4	9,3	15,1
2002 01	431,6	6,9	294,9	1,9	293,1	129,8	13,0	116,8
02	670,9	6,3	422,9	2,9	420,0	241,7	10,6	231,1
03	811,0	4,4	467,8	1,7	466,1	338,7	6,1	332,7
04	607,7	6,1	373,5	2,0	371,5	228,1	8,8	219,4
05	535,4	4,3	334,2	2,9	331,3	196,9	7,8	189,1
06	931,0	4,1	512,2	2,5	509,7	414,7	5,5	409,3
07	460,3	3,3	284,2	1,4	282,8	172,7	6,4	166,3
08	647,5	3,6	369,9	1,3	368,6	274,0	6,2	267,8
09	866,0	3,5	475,4	2,3	473,1	387,0	5,7	381,3
10	770,1	3,2	445,0	4,1	440,9	321,9	10,6	311,3
11	570,9	2,5	312,4	1,6	310,8	255,9	5,4	250,5
12	814,6	1,3	446,8	2,6	444,3	366,5	6,6	359,9
2002 01–12	667,2	4,2	390,9	2,3	388,6	272,2	7,8	264,4
2003 01	777,2	3,5	426,6	2,3	424,3	347,1	10,0	337,1

## APYVARTA

## Tarpvaliutinių sandorių apyvarta pagal valiutų poras

Mln. Lt

	Iš viso	USD/ EUR	USD/ kitos EPS valiutos	USD/ CHF	USD/ GBP	USD/ JPY	USD/ RUB	USD/ kitos valiutos	EUR/ CHF	EUR/ GBP	EUR/ RUB	EUR/ kitos valiutos* <sup>1</sup>	Kitos/ kitos valiutos* <sup>2</sup>
<b>Per laikotarpį</b>													
1999 01–12	45 357,7	32 230,2	1 293,7	297,4	721,7	106,8	5 936,4	929,4	12,8	22,5	84,9	488,1	3 233,8
2000 01–12	22 868,3	12 793,6	735,1	162,8	1 002,5	54,3	5 355,4	1 320,0	63,7	25,6	88,9	1 177,8	88,7
2001 01–12	44 198,9	27 627,0	1 215,4	166,3	2 340,6	86,5	9 809,5	838,3	80,0	26,0	301,2	1 633,7	74,5
2002 01	9 927,4	5 112,7	0,5	18,0	991,3	2,2	3 524,5	85,2	11,1	1,2	12,9	164,4	3,5
02	13 417,6	5 771,4	0,0	6,6	831,8	3,6	6 038,5	49,6	5,9	36,7	607,3	63,4	2,8
03	15 408,3	5 779,7	0,0	9,5	1 633,3	845,6	6 257,2	30,7	32,0	23,4	748,1	45,2	3,6
04	11 546,7	5 596,8	0,0	10,6	1 610,3	0,2	4 141,9	32,2	9,3	19,1	73,7	49,9	2,6
05	12 848,9	6 270,6	–	17,8	1 025,4	0,9	5 273,6	27,0	8,7	25,3	116,7	81,5	1,3
06	18 620,3	7 125,0	–	241,0	1 584,6	813,9	8 173,7	30,4	8,2	20,7	535,0	87,0	0,9
07	11 508,1	3 966,5	0,0	12,2	554,1	0,4	6 704,4	36,4	9,2	31,4	100,4	90,2	2,9
08	12 303,3	3 146,7	–	7,9	346,6	2,0	8 583,4	23,8	4,5	17,0	100,6	68,5	2,4
09	17 319,3	3 459,6	0,0	7,1	870,4	666,6	12 014,3	22,8	3,5	16,4	160,1	98,1	0,5
10	18 483,1	3 796,8	–	14,2	748,1	1,6	13 168,8	154,2	12,0	19,6	329,2	235,2	3,4
11	11 417,3	2 250,0	–	9,7	755,7	2,9	8 104,2	54,5	6,4	23,7	113,1	94,2	2,9
12	14 663,1	2 770,4	–	16,2	915,1	754,1	9 330,7	19,8	8,5	26,2	697,0	123,4	1,7
2002 01–12	167 463,2	55 046,1	0,5	370,6	11 866,7	3 094,0	91 315,2	566,6	119,3	260,6	3 594,1	1 201,0	28,5
2003 01	18 652,5	3 415,7	–	5,5	427,4	23,3	14 302,4	52,3	10,9	31,6	191,6	188,3	3,6
<b>Vidutinė apyvarta per darbo dieną</b>													
1999 01–12	177,9	126,4	5,1	1,2	2,8	0,4	23,3	3,6	0,1	0,1	0,3	1,9	12,7
2000 01–12	90,4	50,6	2,9	0,6	4,0	0,2	21,2	5,2	0,3	0,1	0,4	4,7	0,4
2001 01–12	174,7	109,2	4,8	0,7	9,3	0,3	38,8	3,3	0,3	0,1	1,2	6,5	0,3
2002 01	431,6	222,3	0,0	0,8	43,1	0,1	153,2	3,7	0,5	0,1	0,6	7,1	0,2
02	670,9	288,6	0,0	0,3	41,6	0,2	301,9	2,5	0,3	1,8	30,4	3,2	0,1
03	811,0	304,2	0,0	0,5	86,0	44,5	329,3	1,6	1,7	1,2	39,4	2,4	0,2
04	607,7	294,6	0,0	0,6	84,8	0,0	218,0	1,7	0,5	1,0	3,9	2,6	0,1
05	535,4	261,3	–	0,7	42,7	0,0	219,7	1,1	0,4	1,1	4,9	3,4	0,1
06	931,0	356,2	–	12,0	79,2	40,7	408,7	1,5	0,4	1,0	26,8	4,4	0,0
07	460,3	158,7	0,0	0,5	22,2	0,0	268,2	1,5	0,4	1,3	4,0	3,6	0,1
08	647,5	165,6	–	0,4	18,2	0,1	451,8	1,3	0,2	0,9	5,3	3,6	0,1
09	866,0	173,0	0,0	0,4	43,5	33,3	600,7	1,1	0,2	0,8	8,0	4,9	0,0
10	770,1	158,2	–	0,6	31,2	0,1	548,7	6,4	0,5	0,8	13,7	9,8	0,1
11	570,9	112,5	–	0,5	37,8	0,1	405,2	2,7	0,3	1,2	5,7	4,7	0,1
12	814,6	153,9	–	0,9	50,8	41,9	518,4	1,1	0,5	1,5	38,7	6,9	0,1
2002 01–12	667,2	219,3	0,0	1,5	47,3	12,3	363,8	2,3	0,5	1,0	14,3	4,8	0,1
2003 01	777,2	142,3	–	0,2	17,8	1,0	595,9	2,2	0,5	1,3	8,0	7,8	0,1

\*<sup>1</sup> išskyrus USD.\*<sup>2</sup> išskyrus USD ir EUR.



### PAAIŠKINIMAI

<sup>1</sup> Valiutų rinka	Valiutų pirkimo, pardavimo ir keitimo sandoriai grynaisiais ir negrynaisiais pinigais. Sandoriai negrynaisiais pinigais skirstomi į sandorius, sudarytus tarp rezidentų kredito įstaigų (bankų), sandorius su nerezidentų kredito įstaigomis ir sandorius su rezidentų ir nerezidentų nekredito įstaigomis. Sandoriai su Lietuvos banku neįtraukti. Suvestiniai duomenys apskaičiuojami iš bankų teikiamų savaitinių ataskaitų apie sudarytus per ataskaitinį laikotarpį sandorius. Mėnesių duomenys apskaičiuojami iš 4 arba 5 savaitėjų duomenų. Jeigu savaitės pradžia ir pabaiga priklauso skirtingiems mėnesiams, savaitė priskiriama tam mėnesiui, kurio daugiau darbo dienų.
<sup>2</sup> Bendroji apyvarta	Valiutų pirkimo ir pardavimo arba keitimo sandorių apyvarta, kurioje parodytos abi sandorių tarp rezidentų kredito įstaigų (bankų) apyvartos pusės.
<sup>3</sup> Tarpbankiniai sandoriai	Valiutų pirkimo ir pardavimo arba keitimo sandoriai tarp rezidentų kredito įstaigų (bankų). Kadangi duomenis apie šiuos sandorius pateikia abu dalyviai, siekiant išvengti duomenų dubliavimo, parodoma viena apyvartos pusė.
<sup>4</sup> Apyvarta	Apskaičiuota iš bendrosios apyvartos atėmus duomenų dubliavimą, t.y. joje parodyta tik viena sandorių tarp rezidentų kredito įstaigų apyvartos pusė.
<sup>5</sup> Neatidėliotini ( <i>spot</i> ) sandoriai	Valiutos pirkimas arba pardavimas, kai šalys įsipareigoja įvykdyti mokėjimus ne vėliau kaip per dvi darbo dienas.
<sup>6</sup> Išankstinis ( <i>forward</i> ) sandoris	Šalių tarpusavio sandoris sutartą ateities datą pirkti arba parduoti valiutą sutartu kursu.
<sup>7</sup> Apsikeitimo ( <i>swap</i> ) sandoris	Sandoris, leidžiantis šalims tam tikram laikotarpiui apsikeisti valiutomis. Lentelėse pateikti sandorio antrosios operacijos ( <i>long leg</i> ) duomenys.
<sup>8</sup> Pasirinkimo ( <i>option</i> ) sandoris	Sandoris, suteikiantis teisę, bet ne įsipareigojimą, pirkti arba parduoti valiutą.
<sup>9</sup> Vidutinė bendroji apyvarta arba apyvarta per darbo dieną	Apskaičiuojama mėnesio duomenis padalijus iš jame buvusių darbo dienų skaičiaus. Kitaip nei mėnesių apyvartų, vidutinių apyvartų per darbo dieną duomenis galima lyginti.
<sup>10</sup> Sandorių balansas	Valiutų pirkimo ir pardavimo sandorių skirtumas.
<sup>11</sup> Tarpvaliutiniai sandoriai	Užsienio valiutų keitimo sandoriai, įvertinti Lietuvos banko nustatytais ataskaitinės savaitės vidutiniais lito ir užsienio valiutų santykiais. Įvertinama viena sandorio valiuta (pirkimo).