



Emitentų veiklos apžvalga

2012 m.

ISSN 2335-8351 (ONLINE)

Leidžiama perspausdinti švietimo ir nekomerciniais tikslais, jei nurodomas šaltinis.
© Lietuvos bankas, 2013

Gedimino pr. 6, LT-01103 Vilnius
Tel. (8 5) 268 0029, faksas (8 5) 268 0038

www.lb.lt
info@lb.lt

Šioje apžvalgoje nagrinėjami emitentų, kurių vertybiniai popieriai 2012 m. gruodžio 31 d. buvo įtraukti į prekybą reguliuojamose rinkose, išskyrus komercinius bankus (toliau – emitentai arba bendrovės), 2012 m. metinės informacijos duomenys (toliau – 2012 m. duomenys arba 2012 m. informacija). Joje apibendrinta 33¹ emitentų 2012 m. finansinė būklė, veiklos rezultatai, pinigų srautai, pateikta auditorių išvadų dėl bendrovių finansinių ataskaitų apžvalga, emitentų darbuotojų ir akcininkų kaita bei apibendrintos darbuotojų grupių darbo užmokesčio tendencijos. Remiamasi emitentų viešai paskelbta 2012 m. informacija.

Rengiant šią apžvalgą naudoti emitentų viešai paskelbti 2012 m. duomenys, kurie lyginami su 2011 m. duomenimis, ir AB NASDAQ OMX Vilnius biržos duomenys.

Koordinatorė – Reguluojamos rinkos priežiūros skyriaus vyriausioji specialistė Inga Bražionytė, tel. (8 5) 268 0534, el. p. ibrazionyte@lb.lt.

¹ Į apžvalgą taip pat įtraukta „Avia Solutions Group“, AB, ir AB „INTER RAO Lietuva“, kurių vertybiniais popieriais prekiaujama Varšuvos akcijų biržoje, metinė informacija. Kadangi AB „Linus Agro Group“ finansiniai metai prasideda liepos 1 d., o baigiasi birželio 30 d., šios bendrovės finansinė informacija nėra įtraukta į apžvalgos dalį „Finansinė būklė, veiklos rezultatai ir pinigų srautai“, tačiau į kitas apžvalgos dalis šios bendrovės duomenys įtraukti.

Turinys

| | |
|--|----|
| I. FINANSINĖ BŪKLĖ, VEIKLOS REZULTATAI IR PINIGŲ SRAUTAI..... | 3 |
| II. SANTYKINIAI RODIKLIAI..... | 5 |
| III. AUDITORIŲ IŠVADOS DĖL BENDROVIŲ FINANSINIŲ ATASKAITŲ..... | 6 |
| IV. INFORMACIJOS APIE EMITENTŲ DARBUOTOJUS, AKCININKUS, OFICIALIUS SIŪLYMUS BEI PRIVALOMĄ AKCIJŲ PARDAVIMĄ IR PIRKIMĄ ATSKLEIDIMAS | 7 |
| V. INFORMACIJOS APIE EMITENTŲ VADOVŲ IR KITŲ DARBUOTOJŲ GRUPIŲ DARBO UŽMOKESTĮ ATSKLEIDIMAS..... | 8 |
| VI. BENDROVIŲ VALDYMO KODEKSO NUOSTATŲ LAIKYMASIS..... | 9 |
| PRIEDAI..... | 10 |
| 1 priedas. Bendrovių pasiskirstymas pagal sektorius..... | 10 |
| 2 priedas. Apibendrintos auditorių išvados..... | 11 |

Lentelių sąrašas

| | |
|--|---|
| 1 lentelė. 2012 m. santykiniai rodikliai: didžiausios ir mažiausios reikšmės | 6 |
| 2 lentelė. Vidutiniai atlyginimų dydžiai pagal teikiamų paslaugų sektorius..... | 8 |

Paveikslų sąrašas

| | |
|--|---|
| 1 pav. 2012 m. gruodžio 31 d. turto, akcininkų nuosavybės ir įsipareigojimų kaita..... | 3 |
| 2 pav. Nuosavybės ir įsipareigojimų struktūra..... | 3 |
| 3 pav. 2012 m. gruodžio 31 d. trumpalaikių ir ilgalaikių įsipareigojimų finansų įstaigoms kaita..... | 3 |
| 4 pav. 2012 m. pajamų, savikainos ir grynojo rezultato kaita..... | 4 |
| 5 pav. Grynieji pinigų srautai iš pagrindinės, investicinės ir finansinės veiklų..... | 5 |
| 6 pav. 2012 m. gruodžio 31 d. emitentų darbuotojų kaita..... | 7 |
| 7 pav. 2012 m. gruodžio 31 d. vieno akcininko kontroliuojama dalis | 7 |

I. FINANSINĖ BŪKLĖ, VEIKLOS REZULTATAI IR PINIGŲ SRAUTAI

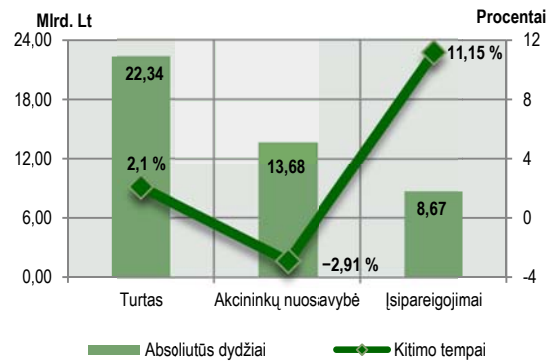
Finansinė būklė

Remiantis bendrovių 2012 m. duomenimis², 2012 m. gruodžio 31 d. bendrovių turtas sudarė 22,34 mlrd. litų (2012 m., palyginti su 2011 m. rezultatais, padidėjo 2,1 %), akcininkų nuosavybė – 13,68 mlrd. litų (sumažėjo 2,91 %), įsipareigojimai – 8,67 mlrd. litų (padidėjo 11,15 %) (žr. 1 pav.).

2012 m. bendrovių ilgalaikis turtas padidėjo 0,91, o trumpalaikis turtas – 7,23 proc. Ilgalaikio ir trumpalaikio turto struktūra 2012 m. gruodžio 31 d., palyginti su 2011 m. gruodžio 31 d. duomenimis, pakito nedaug. 2012 m. gruodžio 31 d. ilgalaikis turtas sudarė 80 proc. viso turto (2011 m. gruodžio 31 d. – 81 %).

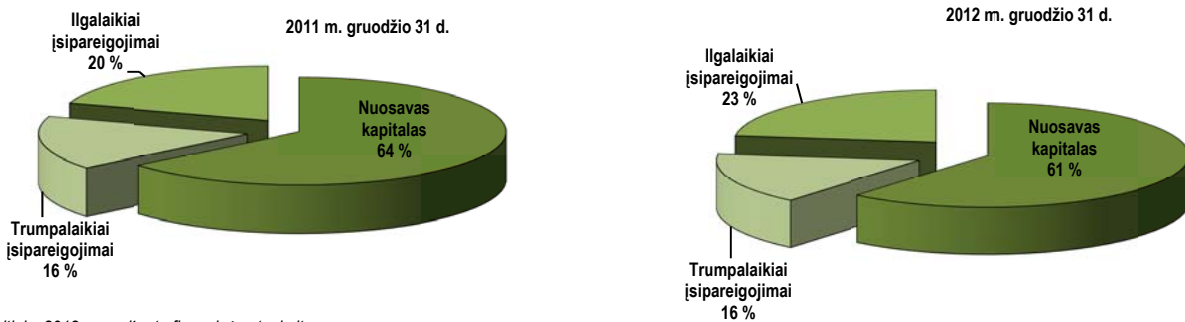
Bendrovių nuosavybės ir įsipareigojimų struktūra per 2012 m. taip pat pasikeitė nedaug (žr. 2 pav.).

1 pav. 2012 m. gruodžio 31 d. turto, akcininkų nuosavybės ir įsipareigojimų kaita (palyginti su 2011 m. gruodžio 31 d. duomenimis)



Šaltinis: 2012 m. emitentų finansinės ataskaitos.

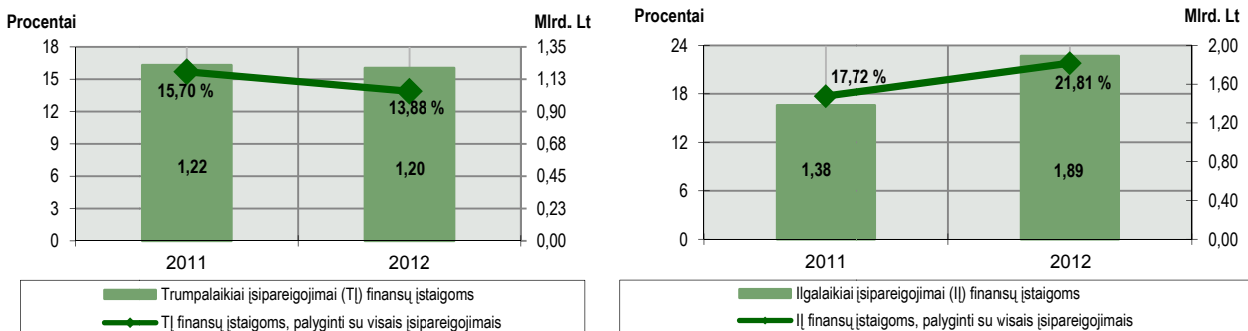
2 pav. Nuosavybės ir įsipareigojimų struktūra



Šaltinis: 2012 m. emitentų finansinės ataskaitos.

2012 m. gruodžio 31 d. bendrovių ilgalaikiai ir trumpalaikiai įsipareigojimai finansų įstaigoms (bankams ir lizingo bendrovėms) sudarė 36 proc. visų įsipareigojimų (2011 m. gruodžio 31 d. – 33 %). Pažymėtina, kad 2012 m. gruodžio 31 d., palyginti su 2011 m. gruodžio 31 d. duomenimis, ilgalaikiai įsipareigojimai finansų įstaigoms padidėjo 36,8, o trumpalaikiai – sumažėjo 1,7 proc., trumpalaikių įsipareigojimų finansų įstaigoms dalis, palyginti su visais įsipareigojimais, sumažėjo 1,8, o ilgalaikių – padidėjo 4 proc. (žr. 3 pav.).

3 pav. 2012 m. gruodžio 31 d. trumpalaikių ir ilgalaikių įsipareigojimų finansų įstaigoms kaita (palyginti su 2011 m. gruodžio 31 d. duomenimis)



Šaltinis: 2012 m. emitentų finansinės ataskaitos.

² Nagrinėjami bendrovių konsoliduotųjų finansinių ataskaitų duomenys.

2012 m. gruodžio 31 d. bendrovių įstatinis kapitalas, palyginti su 2011 m. gruodžio 31 d. duomenimis, sumažėjo 64,45 mln. litų ir sudarė trečdajį viso nuosavo kapitalo. 2012 m. įstatinį kapitalą padidino AB „INTER RAO Lietuva“, AB „Klaipėdos nafta“ ir AB „Invalda“. AB „INTER RAO Lietuva“ 2012 m. pasididino įstatinį kapitalą nuo 1 mln. iki 20 mln. litų, išleidusi 19 mln. vienetų naujų paprastųjų vardinių akcijų, ir 2012 m. pabaigoje įvykdė viešą akcijų siūlymą Lietuvoje ir Lenkijoje. Šio siūlymo metu bendrovės akcininkė Lietuvos investicijų bendrovė „Scaent Baltic“ išplatino 80,8 mln. litų vertės (emisijos kaina) 4 mln. paprastųjų vardinių akcijų. Nuo 2012 m. gruodžio 18 d. AB „INTER RAO Lietuva“ įtraukta į prižiūrimų emitentų sąrašą, o jos akcijomis pradėta prekiauti Varšuvos biržoje. AB „Klaipėdos nafta“ įstatinį kapitalą padidino esamiems akcininkams išplatindama 38,61 mln. paprastųjų vardinių akcijų – iš emisijos pinigais ir turtais įnašais pritraukė 52,1 mln. litų. AB „Invalda“ įstatinis kapitalas per 2012 m. pirmiausia buvo padidintas nuo 51,66 mln. iki 57,58 mln. litų, konvertavus dvi neviešai išplatintas 32,4 mln. litų vertės konvertuojamųjų obligacijų emisijas į paprastąsias vardines akcijas. Šios emisijos metu išleista akcijų, kurių bendra nominalioji vertė 5,9 mln. litų. Vėliau AB „Invalda“ įstatinis kapitalas buvo sumažintas iki 51,8 mln. litų, anuliuavus anksčiau supirktas savas akcijas.

Be to, per 2012 m. sumažėjo AB „Limarko laivininkystės kompanija“, AB „Anykščių vynas“, AB „Pieno žvaigždės“ ir AB „Klaipėdos baldai“ įstatinis kapitalas. AB „Limarko laivininkystės kompanija“ ir AB „Anykščių vynas“ mažino įstatinį kapitalą, siekdamas atkurti nuosavo ir įstatinio kapitalo santykį ir taip atitikti Akcinių bendrovių įstatymo reikalavimą. AB „Limarko laivininkystės kompanija“, mažindama sukauptus nuostolius, per 2012 m. du kartus mažino savo įstatinį kapitalą ir akcinių turimų akcijų skaičių. Pirmiausia bendrovė įstatinį kapitalą sumažino nuo 120,21 mln. iki 45 mln., o vėliau – iki 20 mln. litų. AB „Anykščių vynas“ įstatinis kapitalas 2012 m. sumažintas nuo 37 mln. iki 20 mln. litų. AB „Pieno žvaigždės“ ir AB „Klaipėdos baldai“ įstatinis kapitalas sumažintas atitinkamai 8,43 ir 5,1 proc., anuliuavus savas akcijas.

2012 m. gruodžio 31 d. bendrovių nepaskirstytasis pelnas sudarė 16 proc. viso nuosavo kapitalo, 2011 m. gruodžio 31 d. jis buvo tik šiek tiek didesnis ir sudarė 17 proc. 2012 m. gruodžio 31 d., tiek pat, kiek ir 2011 m. gruodžio 31 d., 10 iš 32 emitentų finansinės būklės ataskaitoje buvo atvaizduoti nepaskirstytieji nuostoliai.

Emitentų veiklos rezultatai

Per 2012 m., palyginti su 2011 m., emitentų pajamos padidėjo 5 proc. ir sudarė 14,3 mlrd. litų. 2012 m. 20 iš 32 bendrovių, arba 62,5 proc. (2011 m. – 21 iš 31 bendrovės, arba 68 %), pajamos, palyginti su 2011 m. rezultatais, padidėjo, o kitų bendrovių – sumažėjo.

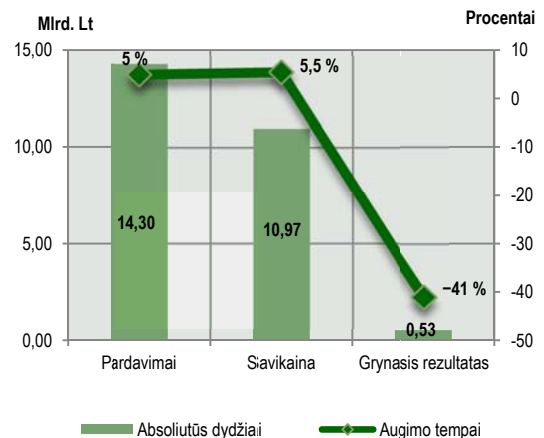
Apibendrinus sektorių rezultatus, matyti, kad 2012 m., palyginti su 2011 m., sumažėjo pagrindinių medžiagų, pramoninių gaminių ir energetikos sektorių pajamos³ – atitinkamai 6, 3 ir 2 proc. Visų kitų sektorių pajamos didėjo. Iš jų daugiausia padidėjo paslaugų vartotojams sektoriaus pajamos (52 %). 2012 m. daugiausia pajamų uždirbo AB LESTO – 2,28 mlrd. litų, arba 16 proc. visų bendrovių uždirbtų pajamų 2012 m.

2012 m. 24 bendrovės (75 %) baigė pelningai ir uždirbo 649,9 mln. litų grynojo pelno. Per metus pelningai dirbusių bendrovių grynas pelnas sumažėjo 40, o pelningai dirbusių bendrovių skaičius padidėjo 14 proc. 2012 m. 8 bendrovės (25 %) patyrė 123,7 mln. litų nuostolių, kurie, palyginti su 2011 m. duomenimis, sumažėjo 38, o nuostolingai dirbusių bendrovių skaičius – 27 proc.

Palyginus 2012 ir 2011 m. bendrovių rezultatus, matyti, kad 62,5 proc. emitentų (20 emitentų) pagerino grynąjį rezultatą. 2012 m. 10 emitentų padidino grynąjį pelną. Tarp daugiausia grynąjį pelną padidinusių bendrovių paminėtina „Lietuvos energija“, AB (nuo 1,53 mln. iki 37,65 mln. Lt). „Lietuvos energija“, AB, pažymėjo, kad pelno didėjimas pirmiausia sietinas su sėkminga komercine veikla laisvojoje rinkoje ir efektyviu veiklos valdymu, padėjusiu sumažinti reguliuojamos veiklos nuostolius. Be to, 5 bendrovės, 2011 m. dirbusios nuostolingai, 2012 m. baigė pelningai ir 5 bendrovės, 2011 m. dirbusios nuostolingai, 2012 m. taip pat baigė nuostolingai, tik patyrė mažesnių nuostolių. 2012 m. labiausiai nuostolius pavyko sumažinti AB „Lietuvos jūrų laivininkystė“ – nuo 46,2 mln. iki 16,8 mln. litų. Bendrovė nurodė, kad šį laikotarpį pavyko išvengti didesnių nuostolių, nes buvo laiku sudarytos ilgalaikės sutartys ir tai garantavo bendrovei pastovias pajamas.

Kiti 12 emitentų 2012 m., palyginti su 2011 m. duomenimis, grynąjį rezultatą pablogino, t. y. 9 bendrovės uždirbo mažesnių pelną, 1 bendrovė patyrė didesnių nuostolių ir 2 bendrovės, 2011 m. dirbusios pelningai, 2012 m. baigė nuostolingai. Grynas rezultatas 2012 m. daugiausia pablogėjo AB „Sanitas“ ir AB „Invalda“. AB „Sanitas“ 2011 m. uždirbusi 314,4 mln. litų grynojo pelno, 2012 m. patyrė 16,7 mln. litų nuostolių. AB „Invalda“ grynas pelnas 2012 m. sumažėjo nuo 216,5 mln.

4 pav. 2012 m. pajamų, savikainos ir grynojo rezultato kaita (palyginti su 2011 m. duomenimis)



Šaltinis: 2012 m. emitentų finansinės ataskaitos.

³ Bendrovių pasiskirstymą pagal sektorius žr. 1 priede.

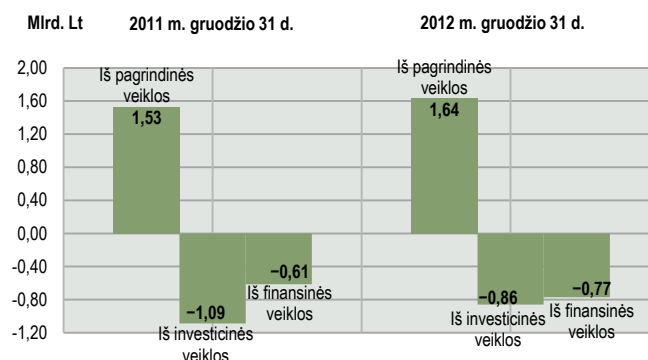
iki 31,98 mln. litų. AB „Sanitas“ grynojo rezultato blogėjimą nulėmė 2011 m. pripažintas 332,88 mln. litų pelnas, gautas perleidus turtą kaip įnašą į asocijuotąją įmonę *Valeant IPM sp. z o.o.*, ir 2012 m. pripažintas 32,5 mln. litų patrunuojamųjų įmonių prestižo vertės sumažėjimas.

Grynieji pinigų srautai

Emitentų grynieji pinigų srautai iš pagrindinės veiklos per 2012 m. padidėjo 7 proc. ir sudarė 1,64 mlrd. litų. 2012 m. gruodžio 31 d. 3 bendrovių, arba 9 % (AB „Panevėžio statybos trestas“, „Avia Solutions Group“, AB, ir AB „Limarko laivininkystės kompanija“), grynieji pinigų srautai iš pagrindinės veiklos buvo neigiami, visų kitų bendrovių – teigiami. O 2011 m. gruodžio 31 d. 4 bendrovių (12,5 %) grynieji pinigų srautai iš pagrindinės veiklos buvo neigiami.

Susumavus bendrovių grynuosius pinigų srautus iš investicinės ir finansinės veiklų, matyti, kad tiek 2012 m. gruodžio 31 d., tiek 2011 m. gruodžio 31 d. jie buvo neigiami. 2012 m. gruodžio 31 d. 8 bendrovių (25 %), o 2011 m. gruodžio 31 d. 4 bendrovių (12,5 %) grynieji pinigų srautai iš investicinės veiklos buvo teigiami, kitų bendrovių – neigiami. Ir 2011 m., ir 2012 m. gruodžio 31 d. grynieji pinigų srautai iš finansinės veiklos buvo teigiami 9 bendrovių (po 28 %).

5 pav. Grynieji pinigų srautai iš pagrindinės, investicinės ir finansinės veiklų



Šaltinis: 2012 m. emitentų finansinės ataskaitos.

Dividendai

Už 2012 m., palyginti su 2011 m. duomenimis, dividendus akcininkams nusprendusių išmokėti bendrovių skaičius beveik nepasikeitė – už 2012 m. dividendus skyrė 15, o už 2011 m. – 14 bendrovių. Už 2012 m., palyginti su 2011 m. duomenimis, bendrovės dividendų akcininkams išmokėjo 36,7 proc. mažiau⁴. Už 2012 m. 15 bendrovių paskyrė 644,99 mln., o už 2011 m. 14 bendrovių – 1,02 mlrd. litų dividendams. Iš jų 11 tų pačių bendrovių dividendus akcininkams skyrė ir už 2012 m., ir už 2011 m. Iš jų 4 bendrovės, nemokėjusios akcininkams dividendų už 2011 m., priėmė sprendimą juos mokėti už 2012 m., o 3 bendrovės, priešingai, už 2011 m. mokėjusios dividendus, už 2012 m. jų nemokėjo. 3 iš 11 bendrovių, mokėjusių dividendus ir už 2012 m., ir už 2011 m., už 2012 m., palyginti su 2011 m. duomenimis, juos padidino, 5 bendrovės – sumažino, kitos 3 bendrovės (AB „Grigiškės“, TEO LT, AB, ir AB „Rokiškio sūris“) ir už 2012, ir už 2011 m. nusprendė akcininkams mokėti tokio paties dydžio dividendus. Daugiausia padidėjo AB „Lietuvos dujos“ mokami dividendai – 3 kartus. Labiausiai juos sumažino AB „Klaipėdos nafta“ ir LITGRID, AB. AB „Klaipėdos nafta“ už 2011 m. dividendams skyrė 56,98 mln., už 2012 m. – 410,06 tūkst., o LITGRID, AB, už 2011 m. – 390,86 mln., už 2012 m. – 45 mln. litų.

II. SANTYKINIAI RODIKLIAI

Geriausios santykinų rodiklių reikšmės buvo TEO LT, AB, ir AB „Vilniaus baldai“, o prasčiausios – AB „Limarko laivininkystės kompanija“, įmonių grupė „Alita“, AB, LITGRID, AB, ir AB „Utenos trikotažas“.

2012 m. gruodžio 31 d. 39 proc. (2011 m. gruodžio 31 d. – 45,5 %) bendrovių likvidumo rodiklis buvo mažesnis už 1. Tai rodo didelę riziką, kad šios bendrovės nesugebės įvykdyti trumpalaikių įsipareigojimų. Be to, 61,5 proc. bendrovių, kurių likvidumas mažesnis už 1, 2012 m. patyrė nuostolių.

Atkreiptinas dėmesys, kad pagal tokius rodiklius, kaip likvidumas, grynojo pelno marža, nuosavybės grąža (ROE), turto ir nuosavybės apyvartumas, skolos koeficientas, skolos ir nuosavybės santykis bei ilgalaikės skolos ir nuosavybės santykis, tarpusavyje galima lyginti tik panašias to paties sektoriaus bendroves, nes kiekviename sektoriuje šios standartinės rodiklių reikšmės yra skirtingos. Dėl šių priežasčių bendras santykinų rodiklių palyginimas būtų neprasmingas, todėl 1 lentelėje pateiktos tik tos bendrovės, kurių atitinkami rodikliai 2012 m. buvo didžiausi ir mažiausi, nesiekiant jų palyginti tarpusavyje.

⁴ Į 2012 m. duomenis dėl dividendų išmokėjimo įtraukti AB „Linas Agro Group“ 2012 m. spalio 25 d. visuotinio akcininkų susirinkimo sprendimu paskirti dividendai už laikotarpį, pasibaigusį 2012 m. birželio 30 d.

1 lentelė. 2012 m. santykiniai rodikliai: didžiausios ir mažiausios reikšmės

| Likvidumo rodiklis | Grynojo pelno marža, % | Nuosavybės graža, % |
|---------------------------------------|---------------------------------------|---|
| AB „Klaipėdos nafta“ | 7,21 | AB „INTER RAO Lietuva“ |
| AB „Invalda“ | 4,18 | AB „Sanitas“ |
| TEO LT, AB | 3,87 | AB „Vilniaus baldai“ |
| AB „Gubernija“ | 0,29 | AB „Utenos trikotažas“ |
| AB „Lietuvos jūrų laivininkystė“ | 0,20 | AB „Dvarčionių keramika“ |
| AB „Limarko laivininkystės kompanija“ | 0,06 | AB „Limarko laivininkystės kompanija“ |
| Viso turto apyvartumas | Ilgalaikio turto apyvartumas | Nuosavybės apyvartumas |
| AB „INTER RAO Lietuva“ | AB „Panevėžio statybos trestas“ | AB „INTER RAO Lietuva“ |
| AB „Vilniaus baldai“ | AB „Linus Agro Group“ | AB „Utenos trikotažas“ |
| AB „Žemaitijos pienas“ | AB „Žemaitijos pienas“ | AB „Limarko laivininkystės kompanija“ |
| AB „Agrowill Group“ | AB „Agrowill Group“ | AB LESTO |
| AB „Klaipėdos nafta“ | AB „Klaipėdos nafta“ | LITGRID, AB |
| LITGRID, AB | LITGRID, AB | AB „Klaipėdos nafta“ |
| Skolos koeficientas | Skolos / Nuosavybės santykis | Ilgalaikės skolos / Nuosavybės santykis |
| AB „Limarko laivininkystės kompanija“ | AB „Limarko laivininkystės kompanija“ | Imonių grupė ALITA, AB |
| Imonių grupė ALITA, AB | Imonių grupė „Alita“ | AB „Utenos trikotažas“ |
| AB „Utenos trikotažas“ | AB „Utenos trikotažas“ | AB „INTER RAO Lietuva“ |
| AB „Klaipėdos baldai“ | AB „Klaipėdos baldai“ | AB „Apranga“ / AB „Vilniaus baldai“ |
| TEO LT, AB | TEO LT, AB | TEO LT, AB |
| AB „Klaipėdos nafta“ | AB „Klaipėdos nafta“ | AB „Klaipėdos nafta“ |

Saltinis: 2012 m. bendrovių informacija.

III. AUDITORIŲ IŠVADOS DĖL BENDROVIŲ FINANSINIŲ ATASKAITŲ

Visų emitentų 2012 m. konsoliduotosios finansinės ataskaitos ir patrunuojančiosios bendrovės finansinės ataskaitos (toliau – bendrovių finansinės ataskaitos) audituotos ir patvirtintos visuotinio akcininkų susirinkimo.

Dėl 14 iš 33 bendrovių (42 %) 2012 m. finansinių ataskaitų auditoriai pareiškė modifikuotą (sąlyginę, neigiamą, atsisakymą pareikšti nuomonę ar dalyko pabrėžimą) auditoriaus išvadą. Palyginti su praėjusiais finansiniais metais, modifikuotų auditoriaus išvadų dėl 2012 m. finansinių ataskaitų buvo tik šiek tiek daugiau, t. y. 2011 m. – dėl 13 iš 32 bendrovių (41 %) ataskaitų.

Auditorių išvadose dėl 7 bendrovių (21 %) 2012 m. finansinių ataskaitų buvo pateiktos išlygos dėl tarptautinių apskaitos standartų (TAS) nesilaikymo, o 2011 m. – 11 sąlyginių auditorių išvadų (34 %). Auditoriai, nesąlygodami nuomonės, pažymėjo dalyko pabrėžimo pastraipą dėl 7 bendrovių 2012 m. finansinių ataskaitų (2011 m. – dėl 8 bendrovių finansinių ataskaitų). Dėl 2012 m. finansinių ataskaitų 6 bendrovėms buvo pareikštas dalyko pabrėžimas dėl veiklos tęstinumo rizikos, 2 – dėl neapibrėžtumo, susijusio su bendrovės teisme ginčijamomis sumomis, ir 1 – dėl Akcinių bendrovių įstatymo nuostatų nesilaikymo. Išsamiau žr. 2 priede „Apibendrintos auditorių išvados“.

Peržvelgus auditorių išvadas dėl emitentų 2012 m. finansinių ataskaitų, galima teigti, kad dauguma bendrovių nesilaikė TAS nuostatų, susijusių su galimai neteisingos ilgalaikio materialiojo turto vertės atvaizdavimu finansinėse ataskaitose. Visos 7 bendrovės, dėl kurių 2012 m. finansinių ataskaitų auditoriai pareiškė sąlygines nuomones, nesilaikė 16 TAS „Nekilnojamasis turtas, įranga ir įrengimai“ ir (ar) 36 TAS „Turto vertės sumažėjimas“ nuostatų, t. y. esant požymių dėl galimo vertės sumažėjimo, neapskaičiuota atsiperkamoji vertė, neteisingai įvertintas naudingo tarnavimo laikas ir pan. Panaši tendencija buvo ir dėl 2011 m. finansinių ataskaitų TAS reikalavimų neatitikimo – dauguma bendrovių, dėl kurių 2011 m. finansinių ataskaitų auditoriai pareiškė sąlygines nuomones, nesilaikė 16 TAS ir (ar) 36 TAS reikalavimų.

IV. INFORMACIJOS APIE EMITENTŲ DARBUOTOJUS, AKCININKUS, OFICIALIUS SIŪLYMUS BEI PRIVALOMĄ AKCIJŲ PARDAVIMĄ IR PIRKIMĄ ATSKLEIDIMAS

Darbuotojai

2012 m. 45,5 % bendrovių⁵ (15 iš 33) darbuotojų skaičius išaugo, vienos bendrovės yra toks pat, o kitų – sumažėjo. Daugiausia (54 %) darbuotojų skaičių padidino AB „INTER RAO Lietuva“, o daugiausia jį sumažino AB „Anykščių vynas“ ir AB „Limarko laivininkystės kompanija“ (atitinkamai 43 ir 28 %), mažiausiai – AB „Lietuvos dujos“ (1 %).

Akcininkai

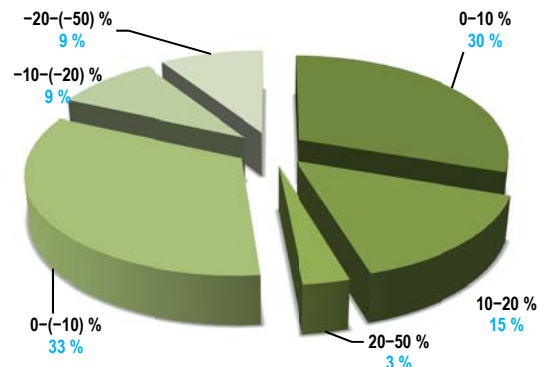
Vieno akcininko kontroliuojama emitento akcijų dalis 2012 m., palyginti su 2011 m., beveik nekito. 2012 m. 7 iš 33 emitentų buvo vienas pagrindinis akcininkas, valdantis didesnę kaip 90 proc. akcijų paketą (2011 m. – 6 iš 32 emitentų). 2012 m. 8 iš 33 bendrovių (2011 m. – 8 iš 32 bendrovių) vienas akcininkas valdė 67–89,99 proc., 7 iš 33 bendrovių (2011 m. – 7 iš 32 bendrovių) vienas akcininkas valdė 50–66,69 proc., 5 iš 33 bendrovių (2011 m. – 5 iš 32 bendrovių) vienas pagrindinis akcininkas valdė 33,33–49,99 proc., 2 iš 33 bendrovių (2011 m. – 1 iš 32 bendrovių) vienas akcininkas valdė 30–33,32 proc. akcijų paketą. Kitose 4 bendrovėse (2011 m. – 5 bendrovėse) nė vienas akcininkas neturėjo didesnio kaip 30 proc. akcijų paketo (žr. 7 pav.).

Oficialūs siūlymai bei privalomas akcijų pardavimas ir pirkimas

Vertybinių popierių įstatyme įteisintu oficialių siūlymų institutu 2012 m. pasinaudojo 4 emitentų akcininkai. Trys pateikti oficialūs siūlymai buvo privalomi – įmonių grupė „Alita“, AB „Anykščių vynas“ ir AB „Snaigė“, ir vienas savanoriškas oficialus siūlymas (TEO LT, AB). 2011 m. spalio mėn. įmonių grupė „Alita“, AB kontrolę perėmus *FR&R Invest IGA S.A.*, 2012 m. pradžioje pateiktas privalomas oficialus siūlymas supirkti likusias šios bendrovės akcijas. Kartu privalomas oficialus siūlymas buvo pateiktas ir netiesiogiai *FR&R Invest IGA S.A.* kontroliuojamai įmonių grupės „Alita“, AB patronuojamajai bendrovei AB „Anykščių vynas“. Bendra siūlytų supirkti akcijų vertė (oficialaus siūlymo kaina) sudarė 1 109,5 tūkst. litų. Per šių oficialių siūlymų įgyvendinimo laikotarpį supirktą 229,08 tūkst. litų vertės akcijų (20,6 % siūlytų supirkti akcijų vertės). Nepaisant to, kad oficialaus siūlymo įgyvendinimo laikotarpis pasibaigė, įmonių grupės „Alita“, AB, smulkusis akcininkas *Plass Investments Limited* užginčijo šį privalomą oficialų siūlymą teismine tvarka ir teisminis procesas vyksta iki šiol. 2012 m. kovo mėn. UAB „Vaidana“ pateiktas privalomas oficialus siūlymas supirkti likusias AB „Snaigė“ paprastąsias vardines akcijas, mokant po 0,54 euro už 1 lito nominaliosios vertės akciją. Oficialaus siūlymo metu oficialus siūlymo teikėjas supirko 23,08 mln. litų vertės (77,8 % siūlytų supirkti akcijų vertės) 12 379 525 paprastąsias vardines akcijas. 2012 m. birželio mėn. pateiktas ir baigtas įgyvendinti *TeliaSonera AB (publ)* savanoriškas oficialus siūlymas supirkti likusias TEO LT, AB, paprastąsias vardines akcijas. Numatyta už vieną 1 lito nominaliosios vertės akciją mokėti 0,637 euro. Siūlymo metu supirktą 27,98 mln. litų vertės (9,9 % siūlytų supirkti akcijų vertės) 12 719 908 paprastąsias vardines akcijas.

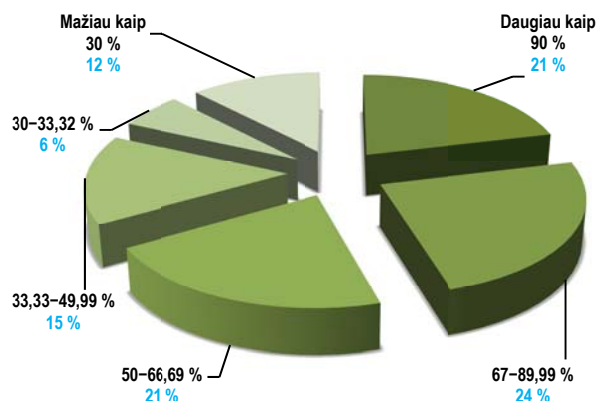
2012 m. nebuvo įvykdytas nė vienas privalomas akcijų pirkimas.

6 pav. 2012 m. gruodžio 31 d. emitentų darbuotojų kaita (palyginti su 2011 m. gruodžio 31 d. duomenimis)



Šaltinis: 2011 ir 2012 m. emitentų informacija.

7 pav. 2012 m. gruodžio 31 d. emitentų vieno akcininko kontroliuojama dalis



Šaltinis: 2012 m. emitentų informacija.

⁵ Nagrinėjami bendrovių konsoliduotieji duomenys.

V. INFORMACIJOS APIE EMITENTŲ VADOVŲ IR KITŲ DARBUOTOJŲ GRUPIŲ DARBO UŽMOKESTĮ ATSKLEIDIMAS

Vienas iš metinio pranešimo reikalavimų emitentams yra atskleisti informaciją apie bendrovės darbuotojų vidutinį mėnesinį atitinkamos darbuotojų grupės (vadovų, specialistų, darbininkų) darbo užmokestį neatskaičius mokesčių. Siekiant nustatyti šios informacijos kitimo tendencijas ir bendrus dydžius, buvo susisteminta ir išanalizuota informacija pagal ūkio šakas bei darbuotojų grupes.

2012 m., palyginti su 2011 m., paslaugų vartotojams, asmeninės priežiūros ir buitinių prekių, žemės ūkio produktų bei statybos ir medžiagų sektoriuose vadovų atlyginimai krito. Kitose veiklose 2012 m. vadovų darbo užmokestis kilo. 2012 m. daugiausia vadovų darbo užmokestis kilo finansų paslaugų ir komunalinių paslaugų sektorių bendrovėse – atitinkamai 72,37 ir 9,64 proc. Didžiausi vadovų atlyginimai tiek 2012, tiek 2011 m. buvo paslaugų vartotojams sektoriuje; čia jie vidutiniškai uždirbo: 2012 m. – apie 38,8 tūkst., 2011 m. – apie 46,5 tūkst. litų per mėnesį.

Vadovaujančio personalo atlyginimai 2012 m. daugiausia mažėjo asmeninės priežiūros ir buitinių prekių sektoriuje – 19,63 proc. O mažiausi vadovų atlyginimai 2012 m., kaip ir 2011 m., buvo žemės ūkio produktų bei statybos ir medžiagų sektorių bendrovėse – atitinkamai vidutiniškai po 5,2 tūkst. ir 5,97 tūkst. litų.

2 lentelė. Vidutiniai atlyginimų dydžiai pagal teikiamų paslaugų sektorius¹

| Teikiamų paslaugų sektoriai | Bendrovių skaičius | 2012 m. vidutinis 1 mėn. darbo užmokestis, Lt | | | 2011 m. vidutinis 1 mėn. darbo užmokestis, Lt | | | Pokytis, % | | |
|--|--------------------|---|-------------|------------|---|-------------|------------|------------|-------------|------------|
| | | vadovų | specialistų | darbininkų | vadovų | specialistų | darbininkų | vadovų | specialistų | darbininkų |
| Paslaugos vartotojams ^{2,3} | 2 | 38 835 | 6 745 | 2 063 | 46 548 | 7 284 | 1 685 | -16,57 | -7,4 | 22,43 |
| Komunalinės paslaugos | 5 | 18 910 | 3 542 | 2 479 | 17 247 | 3 365 | 2 407 | 9,64 | 5,26 | 2,99 |
| Plataus vartojimo prekės | 15 | | | | | | | | | |
| Asmeninės priežiūros ir buitinės prekės ⁴ | 3 | 12 594 | 2 725 | 1 573 | 15 670 | 2 617 | 1 463 | -19,63 | 4,13 | 7,52 |
| Baldų gamyba ² | 2 | 19 766 | 4 946 | 2 714 | 18 756 | 4 838 | 2 578 | 5,38 | 2,23 | 5,28 |
| Pieno perdirbimo gamyba ² | 4 | 7 759 | 2 725 | 2 026 | 7 219 | 2 500 | 1 901 | 7,48 | 9,0 | 6,58 |
| Alkoholio gamyba | 4 | 11 780 | 2 613 | 1 719 | 10 971 | 2 598 | 1 574 | 7,37 | 0,58 | 9,2 |
| Žemės ūkio produktai ² | 2 | 5 218 | 3 538 | 1 712 | 6 109 | 2 789 | 1 429 | -14,59 | 26,85 | 19,8 |
| Pagrindinės medžiagos | 1 | 12 932 | 3 903 | 2 554 | 11 924 | 3 179 | 2 444 | 8,45 | 22,77 | 4,5 |
| Sveikatos priežiūra ⁵ | 1 | - | 4 126 | 2 254 | - | 4 211 | 2 113 | - | -2,02 | 6,67 |
| Telekomunikacijos ² | 1 | 21 951 | 2 996,5 | 2 049 | 20 985 | 2 919,5 | 2 132 | 4,6 | 2,64 | -3,89 |
| Pramoniniai gaminiai | 6 | | | | | | | | | |
| Statyba ir medžiagos ^{2,6} | 2 | 5 971 | 2 983 | 1 955 | 6 434 | 3 196 | 1 985 | -7,2 | -6,67 | -1,51 |
| Laivininkystė ² | 2 | 9 185 | 4 343 | 2 992 | 8 900 | 3 864 | 2 879 | 3,2 | 12,4 | 3,93 |
| Pramoninės prekės ir paslaugos ² | 2 | 15 254 | 3 920 | 3 576 | 13 971 | 3 761 | 3 583 | 9,18 | 4,23 | -0,20 |
| Finansų paslaugos | 1 | 29 310 | 10 190 | | 17 004 | 6 619 | | 72,37 | 53,95 | |

Šaltinis: 2011 ir 2012 m. bendrovių informacija.

¹ AB „INTER RAO Lietuva“, kuri nuo 2012 m. pabaigos laikoma emitentu, duomenys apie vidutinius atlyginimų dydžius neįtraukti, kadangi bendrovė šią informaciją atskleidė ne taip, kaip tai nustatyta Lietuvos Respublikos teisės aktuose.

² Bendrovės nepateikė ir (arba) netiksliai, t. y. ne pagal teisės aktuose nustatytus reikalavimus, atskleidė duomenis apie vidutinius atlyginimų dydžius pagal darbuotojų grupes, todėl tam tikri duomenys buvo susisteminti pačios priežiūros institucijos: AB „Apranga“ vadovų atlyginimas pateiktas kaip bendrovės finansinėse ataskaitose atskleistas pagrindinių vadovų darbo užmokestis, specialistų – kaip administracijos, darbininkų – kaip aritmetinis vidurkis parduotuvių personalo ir logistikos; „Avia Solutions Group“, AB, pateiktas detalesnis darbuotojų grupių išskirstymas, todėl specialistų darbo užmokestis pateiktas kaip aritmetinis sertifikuotų specialistų, specialistų be ypatingų pažymėjimų (sertifikatų) ir administracinio personalo darbo užmokesčio vidurkis; AB „Klaipėdos baldai“ atskirai nepateikė vadovų vidutinio mėnesinio darbo užmokesčio, tik bendrai nurodė vadovų ir specialistų atlyginimus, kurie lentelėje pateikti kaip specialistų darbo užmokestis, todėl baldų gamybos paslaugų sektoriaus vidutinis mėnesinis vadovų darbo užmokestis pateiktas tik vienos bendrovės; AB „Vilkyškių pieninė“ pateiktas detalesnis darbuotojų grupių išskirstymas, todėl specialistų darbo užmokestis pateiktas kaip aritmetinis vadovaujančių specialistų ir specialistų darbo užmokesčio vidurkis; AB „Agrowill Group“ vadovų atlyginimas pateiktas kaip pagrindinės būstinės (bendrovės) darbuotojų, specialistų – kaip žemės ūkio bendrovių vadovybės, darbininkų – kaip žemės ūkio bendrovės darbininkų; TEO LT, AB, pateiktas detalesnis darbuotojų grupių išskirstymas, todėl specialistų darbo užmokestis pateiktas kaip aritmetinis operacinio lygmens vadovų, vadovaujančių specialistų ir specialistų darbo užmokesčio vidurkis; AB „Dvarčionių keramika“ vadovų atlyginimas pateiktas kaip administracijos ir logistikos, specialistų – kaip prekybos ir marketingo, darbininkų – gamybos; AB „Limarko laivininkystės kompanija“ specialistų atlyginimas pateiktas kaip kranto darbuotojų, darbininkų – kaip jūrininkų (su dienpinigiais); AB „City Service“ atskirai nepateikė specialistų ir darbininkų vidutinio mėnesinio darbo užmokesčio, tik bendrai nurodė specialistų ir techninio personalo, kuris lentelėje pateiktas kaip specialistų darbo užmokestis, todėl pramoninių prekių ir paslaugų darbo užmokestis pateiktas tik vienos bendrovės.

³ „Avia Solutions Group“, AB nėra atskleidusi informacijos apie bendrovės darbuotojų grupių 2011 m. vidutinį mėnesinį darbo užmokestį, todėl į 2011 m. paslaugų vartotojams sektoriaus darbuotojų grupės vidutinį 1 mėn. darbo užmokestį įtraukti tik 1 bendrovės duomenys.

⁴ AB „Utenos trikotažas“ nėra atskleidusi informacijos apie bendrovės darbuotojų grupių 2012 ir 2011 m. vidutinį mėnesinį darbo užmokestį, todėl į asmeninės priežiūros ir buitinių prekių paslaugų sektorių įtraukti tik 2 bendrovių duomenys.

⁵ Atsižvelgiant į tai, kad 2012 m. AB „Sanitas“ vadovų skaičius sumažėjo iki minimumo, t. y. liko tik generalinis direktorius, todėl sveikatos priežiūros sektoriaus vadovų darbo užmokesčio tendencijos apžvalgoje nenagrinėjamos.

⁶ AB „Dvarčionių keramika“ nėra atskleidusi informacijos apie 2011 m. darbuotojų grupių vidutinį mėnesinį darbo užmokestį, todėl į 2011 m. statybos ir medžiagų sektoriaus darbuotojų grupės vidutinį 1 mėn. darbo užmokestį įtraukti tik vienos bendrovės duomenys.

2012 m., palyginti su 2011 m., daugumoje veiklos sričių specialistų atlyginimai kilo. Tačiau paslaugų vartotojams, statybos ir medžiagų bei sveikatos priežiūros sektoriuose specialistų atlyginimai mažėjo atitinkamai 7,4, 6,67 ir 2,02 proc. Daugiausia specialistų atlyginimai 2012 m. didėjo finansų paslaugų (priklauso tik AB „Invalda“), žemės ūkio produktų ir pagrindinių medžiagų (priklauso tik AB „Grigiškės“) sektoriuose – atitinkamai 53,95, 26,85 ir 22,77 proc. Mažiausiai 2012 m. specialistų atlyginimai didėjo alkoholio gamybos sektoriuje – 0,58 proc. 2012 m. didžiausi specialistų atlyginimai buvo finansų paslaugų bei paslaugų vartotojams sektoriuose, jų vidutinis mėnesinis atlyginimas sudarė atitinkamai 10,2 tūkst. ir 6,75 tūkst. litų per mėnesį. 2012 m. kartojasi 2011 m. tendencija, t. y. specialistų mažiausi atlyginimai buvo alkoholio gamybos, pieno perdirbimo gamybos bei asmeninės priežiūros ir buitinių prekių sektorių bendrovėse – jie atitinkamai vidutiniškai uždirbo po 2,6 tūkst., 2,7 tūkst. ir 2,7 tūkst. litų per mėnesį.

2012 m., palyginti su 2011 m., daugumoje veiklos sričių, išskyrus telekomunikacijos, statybos ir medžiagų bei pramoninių prekių ir paslaugų sektorius, darbininkų atlyginimai kilo. Daugiausia darbo užmokestis didėjo darbininkų, dirbančių paslaugų vartotojams ir žemės ūkio produktų sektoriuose – atitinkamai 22,43 ir 19,8 proc. Darbininkų atlyginimai 2012 m. mažėjo telekomunikacijos, statybos ir medžiagų bei pramoninių prekių ir paslaugų sektorių bendrovėse – atitinkamai 3,89, 1,51 ir 0,2 proc. 2012 m. darbininkai daugiausia uždirbo pramoninių prekių ir paslaugų bei laivininkystės sektoriuose, atitinkamai – vidutiniškai 3,58 tūkst. ir 2,99 tūkst. litų per mėnesį, o mažiausias darbininkų darbo užmokestis buvo asmeninės priežiūros ir buitinių prekių sektoriuje.

VI. BENDROVIŲ VALDYMO KODEKSO NUOSTATŲ LAIKYMASIS

Kartu su 2012 m. informacija bendrovės turėjo viešai paskelbti pranešimą apie tai, kaip jos laikosi Valdymo kodekso nuostatų⁶. Šis pranešimas yra sudedamoji bendrovės metinio pranešimo dalis. Pranešime bendrovės turi atskleisti, kurių nuostatų jos laikosi ir kurių nesilaiko, paaiškinti to priežastis. Valdymo kodekse išdėstyti bendrovių valdymo principai, standartai ir jų įgyvendinimo būdai yra rekomendacinio pobūdžio. Peržiūrėjus bendrovių pranešimus, pastebėta, kad visi emitentai tik iš dalies laikosi valdymo kodekso nuostatų.

Valdymo kodekse pabrėžiama, jog kolegialaus organo veikla turėtų būti organizuota taip, kad nepriklausomi kolegialaus organo nariai galėtų turėti didelę įtaką bendrovės veiklai itin svarbiose srityse, tokiose kaip: bendrovės direktorių skyrimas, atlyginimo bendrovės direktoriui nustatymas ir bendrovės audito kontrolė bei įvertinimas. Tai padėtų išvengti interesų konfliktų. Dėl to valdymo kodekse rekomenduojama bendrovėje formuoti skyrimo, atlyginimų ir audito komitetus.

2012 m. visose bendrovėse buvo sudaryta valdyba, o priežiūros organas – stebėtojų taryba – veikė tik 11 bendrovių.

Atlyginimų komitetai sudaryti 4 bendrovėse (TEO LT, AB, AB „Vilkyškių pieninė“, AB „Agrowill Group“ ir „Avia Solutions Group“, AB), o 3 bendrovės formuoja skyrimo komitetus (AB „Vilkyškių pieninė“, AB „Agrowill Group“ ir „Avia Solutions Group“, AB), pastarųjų trijų bendrovių atlyginimų ir skyrimo komitetai sujungti į vieną komitetą. Audito komitetai⁷ 2012 m. veikė visose, išskyrus AB „Dvarčionių keramika“, bendrovėse.

⁶ Nagrinėjama, kaip bendrovės, kurių vertybiniai popieriai įtraukti į AB NASDAQ OMX Vilnius biržos prekybos sąrašus, laikosi NASDAQ OMX Vilnius listinguojamų bendrovių valdymo kodekso (toliau – Valdymo kodeksas) ir kaip „Avia Solutions Group“, AB, ir AB „INTER RAO Lietuva“, kurių vertybiniai popieriai įtraukti į Varšuvos akcijų biržą, laikosi Varšuvos akcijų biržos valdymo kodekso (toliau – Valdymo kodeksas) nuostatų.

⁷ Sudarytas audito komitetas arba jų funkcijas vykdo patrunuojančiosios bendrovės audito komitetas ar emitento stebėtojų taryba.

1 priedas

Bendrovių pasiskirstymas pagal sektorius*

| | Sektoriai | | | | | | | | |
|-----------|-------------------|-------------------------|----------------------------|--------------------------|---------------------------------------|-----------------------|-------------------|---------------------|------------------------|
| | finansų paslaugos | komunalinės paslaugos | paslaugos vartotojams | plataus vartojimo prekės | pramoniniai gaminiai | pagrindinės medžiagos | telekomunikacijos | sveikatos priežiūra | energetika |
| Bendrovės | AB „Invalda“ | AB „Kauno energija“ | „Avia Solutions Group“, AB | AB „Vilkyškių pieninė“ | AB „Limarko laivininkystės kompanija“ | AB „Grigiškės“ | AB TEO LT | AB „Sanitas“ | AB „INTER RAO Lietuva“ |
| | | AB LESTO | AB „Apranga“ | AB „Žemaitijos pienas“ | AB „City Service“ | | | | |
| | | „Lietuvos energija“, AB | | AB „Rokiškio sūnis“ | AB „Lietuvos jūrų laivininkystė“ | | | | |
| | | AB „Lietuvos dujos“ | | AB „Pieno žvaigždės“ | AB „Panevėžio statybos trestas“ | | | | |
| | | AB LITGRID | | AB „Anykščių vynas“ | AB „Dvarčionių keramika“ | | | | |
| | | | | AB „Vilniaus degtinė“ | AB „Klaipėdos nafta“ | | | | |
| | | | | AB „Gubernija“ | | | | | |
| | | | | AB „Agrowill Group“ | | | | | |
| | | | | Įmonių grupė „Alita“, AB | | | | | |
| | | | | AB „Linus Agro Group“ | | | | | |
| | | | | AB „Utenos trikotažas“ | | | | | |
| | | | | AB „Vilniaus baldai“ | | | | | |
| | | | | AB „Klaipėdos baldai“ | | | | | |
| | | | AB „Snaigė“ | | | | | | |
| | | | AB „Linus“ | | | | | | |

* Bendrovės suskirstytos į sektorius pagal AB NASDAQ OMX Vilnius biržos interneto svetainėje skelbiamus sektorius, sugrupuotus pagal ICB klasifikaciją, išskyrus „Avia Solutions Group“, AB, ir AB „INTER RAO Lietuva“, kurių vertybiniai popieriai įtraukti į Varšuvos akcijų biržą.

2 priedas

Apibendrintos auditorių išvados

| | Sąlyginės išvados | | | | | | | Tik dalyko pabrėžimas | | | | | | |
|--|---------------------|-------------|--------------|---------------------|-------------------------|----------|------------|-----------------------|--------------------------|----------------------------------|---------------------|----------------|--------------------------|---------------------------------------|
| | AB „Lietuvos dujos“ | AB „Snaigė“ | AB „Sanitas“ | AB „Kauno energija“ | „Lietuvos energija“, AB | AB LESTO | AB LITGRID | AB „Agrowill Group“ | Įmonių grupė „Alita“, AB | AB „Lietuvos jūrų laivininkystė“ | AB „Anykščių vynas“ | AB „Gubernija“ | AB „Dvarčionių keramika“ | AB „Limarko laivininkystės kompanija“ |
| Ilgalaikis materialusis turtas | | | | | | | | | | | | | | |
| 16 TAS (neteisingai įvertintas naudingo tamavimo laikas) | | | | | x | | | | | | | | | |
| 16 TAS (dėl turto tikrosios vertės netinkamo nustatymo) | | | | x | | | | | | | | | | |
| 2 TFAS (mokėjimai akcijomis) | | | x | | | | | | | | | | | |
| 36 TAS (dėl atsiperkamosios vertės /galimo vertės sumažėjimo) | x | x | x | | x | | | | | | | | | |
| 16 / 36 TAS (dėl ilgalaikio materialiojo turto, kuris į apskaitą įtrauktas perkainota verte) | | | | | | x | x | | | | | | | |
| 12 TAS | | | x | | | | | | | | | | | |
| Tik dalyko pabrėžimas | | | | | | | | | | | | | | |
| Dėl veiklos tęstinumo | | | | | | | | x | x | x | x | | x | x |
| Dėl Akcinių bendrovių įstatymo nuostatų nesilaikymo | | | | | | | | | | | | | | x |
| Dėl neapibrėžtųjų įsipareigojimų (teisminiai ginčai) | | | | | | | | | x | | | x | | |