

15772

1932 metų sausio mėn. 1 dienos saldo:		Kaina Centais	Pavadinimas
1932 m.	1932 m.		
			1. Kasa
			a) bankuose
			b) dabartinis pinigų
			c) vėžio skolinimo pinigų
			d) užsienio valiutos
			e) auksas
			f) pramonės įmonės
			2. Banko auksas (be užsienio)
			3. Užsienio korporacijų "šekė"
			4. Įmokėjimai kas ir korporacijoms
			5. Išmokos vėlei (partijos ir kiti)
			6. Operacinės išmokų įmokos
			7. Prekmis
			8. Komerciniai bankai
			9. 1932 metų komerciniai bankai
			10. Avansai
			11. Vėlinėjimojo turto
			12. Kibinėjimojo turto
			13. Įkeitų už paskolas
			14. Komerciniai "šekė"
			15. Įvairių namų ir žemės
			16. Įmokėjimai
			17. Valdybos aktyvai
			Balsavimas

LIETUVOS BANKO

1932 m.

APYSKAITA

(Dešimtieji metai).



F 00/11419

D 2092

Sąskaitų pavadinimas	1933 metų sausio mėn. 1 dienai saldo:		
	Kauno Centrinėje	Skiriuose	IŠ VISO
1. Kasos:			
a) banknotų	33.727.320 —	21.606.905 —	55.334.225 —
b) sidabrinų pinigų	1.575.613 —	1.524.521 —	3.100.134 —
c) vario aluminio pinigų	280.659 13	1.000 092 90	1.280.752 03
d) užsienių valiutos	410.158 31	685.087 08	1.095.245 39
e) aukso	688.674 90	—	688.674 90
f) procentinių popierių	2.283.148 73	—	2.283.148 73
2. Banko aukso depo užsienyje	48.378.927 —	—	48.378.927 —
3. Užsienių korespondentų „Nostro“	10.190.131 57	1.174.581 01	11.364.712 58
4. Dokumentų pas m/korespondentus	998.462 28	2.501.846 22	3.500.308 50
5. Diskont. veks. (portfelyje ir pas notarą)	9.814.420 77	16.706.140 2	26.520.560 99
6. Specialinė einamoji vekseliais	26.871.914 62	22.242.256 67	49.114.171 29
7. „ „ prežėmis	3.029.668 86	2.158.259 91	5.187.928 77
8. „ „ važtaraščiais	—	984.099 05	984.099 05
9. Lombardo paskolų	12.192 —	70.043 75	82.235 75
10. 1933 metų einamųjų išlaidų	30.935 84	67.875 05	98.810 89
11. Avansų	1.524.035 33	850.063 57	2.374.098 90
12. Nekilnojamojo turto	5.787.325 —	1.966.205 47	7.753.530 47
13. Kilnojamojo turto	148.930 —	72.824 36	221.754 36
14. Įkaitų už paskolas	17.497 50	109.600 —	127.097 50
15. Komitentų „Nostro“	6.100.729 47	7.635.800 54	13.736.530 01 *)
16. Įvairių asmenų ir vietų	2.829.978 58	2.350.620 97	5.180.599 55
17. Inkasinių dokumentų	5.130.649 77	7.209.913 04	12.340.562 81
18. Valdybos su skyriais	117.639.286 52	—	117.639.286 52
Balansas	277.470.659 18	90.916.735 81	368.387.394 99

*) Tame skaičiuje diskontuotų vekselių sumai Lt. 3.894.624.75

gruodžio m. 31 d. balansas

Pasyvas.

Sąskaitų pavadinimas	1933 metų sausio mėn. 1 dienos saldo		
	Kauno Centrinėje	Škyriuose	IŠ VISO
1. Akcinio kapitalo	12.000.000	—	12.000.000
2. Atsargos kapitalo	2.015.000	—	2.015.000
3. Banknotų apyvartoje	151.542.606	—	151.542.606
4. Kasos čekų apyvartoje	3.522 50	—	3.522 50
5. Papr. einam., termininių indėlių ir depozitų	26 722.637 86	20.024.052 57	46.746 690 43
6. Korespondentų „Loro“	1.526.015 87	101 60	1 526.147 47
7. Neišmokėtųjų perlaidų	192.761 52	195.279 21	388.040 73
8. Neišmokėtųjų valdžios orderių	3 369.606 45	824.708 92	4.194.315 37
9. Laikinių sumų	6.160.368 96	250.182 90	6.410.551 86
10. Inkaso	9.497.214 17	8.675 258 88	18.172.473 05
11. Komitentų „Loro“	1.318.617 07	3.682.521 26	5.001.138 33
12. Neišmokėtųjų % %	149.857 74	28.687 62	178.545 36
13. Neišmokėtojo dividendo	24.901 50	—	24.901 50
14. Remitentų už įkaitus	17.497 50	109.600	127.097 50
15. Pelno ir nuostolių	1.120.858 42	—	1.120.858 42
16. Škyrių su Valdyba	61.809.163 62	57.126.342 85	118.935 506 47
<p>*) Išleistų apyvartonių banknotų suma Lt. 151.542.606— turi būti sumažinta buvusiais Banko kasose 1932 m. gruodžio m. 31 d. banknotais sumai Lt. 55.334.225— Tuo būdu 1933 m. sausio m. 1 dienos faktiniai banknotų apyvartoje buvo... Lt. 96.208.381—</p>			
Balansas	277.470.659 18	90.916.735 81	368.387.394 99

Sąskaitų apyvarta

Aktyvas.

Sąskaitų pavadinimas	Saldo 1932 m. sausio m. 1 d.	APYVARTA		Saldo 1933 m. sausio m. 1 d.
		DEBETAS	KREDITAS	
1. Kasos:				
a) banknotų	48.806.349 —			55.334.225 —
b) sidabrinių pinigų	2.608.574 —	696.786.710 25	689.809.602 29	3.100.134 —
c) vario aliuminio pinigų ..	1.323.080 07			1.280.752 03
d) užsienių valiutų	3.567.887 93	34.017.579 62	36.490.222 16	1.095.245 39
e) aukso	529.016 08	159.858 82	200 —	688.674 90
f) procentinių popierių	2.025.440 84	264.355 87	6.647 98	2.283.148 73
2. Banko aukso depo užsienyje ..	49.606.185 —	10.781.301 —	12.008.559 —	48.378.927 —
3. Korespond. „Nostro“	24.243.712 17	236.253.419 83	249.132.419 42	11.364.712 58
4) Dokumentų pas m/korespond.	5.360.610 67	83.542.241 22	85.402.543 39	3.500.308 50
5. Diskontuotų vekselių	29.150.453 06	138.417.378 54	141.047.270 61	26.520.560 99
6. Spec. einam. vekseliais	56.890.216 42	78.343.455 64	86.119.500 77	49.114.171 29
7. „ „ prekėmis	4.550.204 55	13.023.409 54	12.385.685 32	5.187.928 77
8. „ „ važtaraščiais ..	786.099 27	13.673.019 43	13.475.019 65	984.099 05
9. Lombardo paskolų	85.443 13	63.842 45	67.049 83	82.235 75
10. Einam. išlaidų 1933 m.	110.312 66	103.280 89	114.782 66	98.810 89
11. Banknotų spausdinimo išlaidų	200.000 —	185.736 56	385.736 56	— —
12. Avansų	3.463.616 19	7.862.719 57	8.952.236 86	2.374.098 90
13. Neilnojamojo turto	7.766.678 76	612.008 57	625.156 86	7.753.530 47
14. Kilnojamojo turto	319.810 80	123.499 66	221.556 10	221.754 36
15. Įkaitų už paskolas	137.930 25	95.683 25	106.516 —	127.097 50
16. Komitentų „Nostro“	23.850.629 64	83.773.498 57	93.887.598 20	13.736.530 01 *)
17. Įvairių asmenų ir vietų	4.609.952 42	7.084.725 76	6.514.078 63	5.180.599 55
18. Inkasinių dokumentų	25.724.300 39	143.323.426 45	156.707.164 03	12.340.562 81
19. Valdybos su skyriais	122.497.005 38	620.461.113 93	625.318.832 79	117.639.286 52
Balansas....	418.213.508 68	2.168.952. 65 42	2.218.778.379 11	368.387.394 99

*) Tame skaičiuje diskontuotų vekselių sumai Lt. 3.894.624,75

1932 metais.

Pasyvas.

Sąskaitų pavadinimas	Saldo 1932 m. sausio m. 1 d.	A P Y V A R T A		Saldo 1933 m. sausio m. 1 d.
		DEBETAS	KREDITAS	
1. Akcinio kapitalo	12.000.000 —	—	—	12.000.000 —
2. Atsargos kapitalo	1.900.000 —	—	115.000 —	2.015.000 —
3. Banknotų apyvartoje	157.756 926 —	9 214.320 —	3.000.000 —	151.542.606 — *)
4. M/čekų apyvartoje	8,073 65	1.284.581 87	1.280.030 72	3.522 50
5. Paprast. einam. depoz., indėlių	64.952 039 84	1.621.341.674 89	1.603.136.325 48	46.746.690 43
6. Korespondentų „Loro“	3.290.052 25	81.460.464 35	79.696.559 57	1.526.147 47
7. Neišmokėtųjų perlaidų	506.087 66	194.705.820 62	194.587.773 69	388.040 73
8. Neišmok. valdžios orderių ..	4.275 816 93	119.932.963 73	119.851.462 17	4.194.315 37
9. Laikinių sumų	7.224.208 50	27.848.643 38	27.034.986 74	6.410.551 86
10. Inkašo	28 272.169 42	130.486.907 55	120.387.211 18	18.172.473 05
11. Komitentų „Loro“	12.434 229 82	57.176.196 28	49.743.104 79	5.001.138 33
12. Neišmokėtųjų % %	169.287 53	161.362 44	170.620 27	178.545 36
13. Neišmok. dividendo	25.832 50	960.931 —	960.000 —	24.901 50
14. Remitentų už įkaitus	137.930 25	106.516 —	95.683 25	127.097 50
15. Pelno ir nuostolių	1.141.374 31	8 266.802 26	8.246.286 37	1.120.858 42
16. Skyrių su Valdyba	124.119.480 02	634.645.982 55	629.462.009 —	118.935.506 47
Balansas....	418.213.508 68	2.887.593.166 92	2.837.767.053 23	368.387.394 99

*) Žiūr. pastabą pusl. 3.

PELNO ir NUO

1932 m. gruodis

Išlaidos		Litų	
1. Valdymo ir administravimo išlaidų ..	3.784.942	50	
2. Butų nuomos, įrengimo ir remonto, kuro, šviesos ir šviesos prietaisų išlaidų	276.133	64	
3. Ūkio išlaidų ..	42.479	88	
4. Knygų ir blankų spausdinimo, raštinės, pašto, telegrafo ir telefono išlaidų ..	352.963	16	
5. Nuošimčių už vietinius indėlius ir užsienių koresp. sąskaitas ..	212.056	81	
6. Kilnojamojo turto amortizacijos ..	220.975	13	
7. Nekilnojamojo turto amortizacijos ..	404.296	21	
8. Banknotų spausdinimo išlaidų ..	385.736	56	
9. Tarnautojų taup. sąskaitos ir Klaipėdos sąj. tarnautojų apdraudimo išlaidų	233.659	65	
10. Abejotinų skolų protestuotais vekseliais ir čekais ir kt.	1.230.000	—	
11. Valiutinių operacijų ..	12.933	72	
	7.156.177	26	
Gryno pelno . . .	1.120.858	42	
	8.277.035	68	

Pasiremiant Lietuvos Banko statuto 88 § ir šio paragrafo pakeitimu (1929 m. lapkričio m. 21 d. Vyr. Žinių 314 Nr.) siūloma 1932 metų gryną pelną Lt. 1.120.858,42 paskirstyti šiaip:

1) 10% atsargos kapitalui ..	Lt.	115.000—
2) 8% akcininkams dividendo (iš pagrind. kapitalo) ..	"	960.000.—
3) Tantjimai: Valdybai ..	"	28.500.—
4) " Tarybai ..	"	7.125.—
5) Liekanos į 1933 metų pelną ..	"	10.233.42

Iš viso Lt. 1.120.858.42

STOLIŲ SAŠKAITA

džio mėn. 31 d.

P a j a m o s	L i t y	
1. Praėjusių metų pelno liežanų	30.749	31
2. % % ir komisijos už diskontuotus vekselius ir dokumentus	2.891.272	96
3. „ „ „ spec. ein. veks., važtar. ir prekėmis	2.709.495	92
4. „ „ „ „ koresp. „Nostro“ ir „Loro“	447.546	86
5. „ „ „ „ inžaso	296.993	93
6. „ „ „ „ perlaidas ir akredityvus	124.005	88
7. „ „ „ „ akceptus ir laidavimus	173.306	54
8. Valiutinių operacijų	1.225.357	28
9. Gražintų abejojamųjų skolų, nurašytų 1923—1931 metais į nuostolius	27.790	88
10. Nuošimčių ir komisijos už kitas įvair. operacijas	350.516	12
	8.277.035	68

LIETUVOS BANKO VALDYBA:

V. STAŠINSKAS, Valdytojas.

J. PAKNYŠ, Valdytojo Pavaduotojas.

J. MASIULIS {
I. MUSTEIKIS { Direktoriai.

B. MINIOTAS, Vyresnysis Buhalteris.

LIETUVOS BANKO TARYBOS

1933 M. SAUSIO MĖN. 13 DIENOS

PROTOKOLAS

I. Lietuvos Banko Valdybos pristatytąjį 1932 metų metinį balansą su aktyvo ir pasyvo sumomis Lt. 368.387.394,99 patvirtinti.

II. Lietuvos Banko Valdybos pristatytąją 1932 metų gruodžio mėn. 31 dienos pelno ir nuostolių sąskaitą, su bendrąja pajamų Lt. 8.277.035,68, bendrąja išlaidų Lt. 7.156.177,26 ir gryno pelno Lt. 1.120.858,42 sumomis, patvirtinti.

III. Su Lietuvos Banko Valdybos gryno pelno paskirstymo pasiūlyjimu sutikti.

Lietuvos Banko Tarybos pirmininkas A. VOSYLIUS.

Tarybos nariai

J. LAPĖNAS,
Z. STARKIUS,
Z. TOLIŠIS,
Dr. L. SOLOVEIČIKAS.

Sekretorius S. DIGRYS.

LIETUVOS BANKO REVIZIJOS KOMISIJOS

1933 M. SAUSIO MĖN. 14—16 DIENOS

PROTOKOLAS

Revizijos Komisija, remdamasi atliktų Lietuvos Banko Skyrių ir Centro revizijų daviniais, randa, kad 1932 metų gruodžio m. 31 d. balansas ir pelno ir nuostolių sąskaita yra tiksliai sudaryti. Pažymėtos juose pozicijos atitinka įrašus buhalterijos knygose, pateisinamuosius dokumentus ir turimas vertybes bei apdraudimus.

Komisija siūlo Visuotiniam Akcininkų Susirinkimui 1932 metų apyskaitą ir balansą patvirtinti.

K. JOKANTAS.

J. DARGIS.

M. KAVOLIS.

Lietuvos Banko balansai

nuo veikimo pradžios iki 1932 m. gruodžio mėn. 31 d. (ketvirčiais).

Ketvirčių pavadinimas	A K T Y V A S							P A S Y V A S						
	Bendrasis aukso fondas	Bendrasis sidarbo fondas	Varij. rezervai, pinigai	Užsienio vėliutė	Diskontas ir paskolos	Kiti aktyvai	BALANSAS	Akcinis kapitalas	Atsargos kapitalas	Banknotai apyvartoję	Depozitai ir indėliai	Kiti pasyvai	BALANSAS	
	Tūkstančiais litų							Tūkstančiais litų						
1922	XII—31	15.190	3	—	17.953	8.568	3 050	44.764	12.000	—	30.228	243	2 293	44 764
1923	III—31	15.819	102	—	28.552	12 887	4.545	61.905	12.000	—	42 362	4.234	3 309	61.905
	VI—30	16 292	181	—	35 520	12.727	7.392	72 112	12.000	—	48.577	7.475	4.060	72 112
	IX—30	16 388	247	—	37 202	13.6 6	7 452	74.906	12.000	—	53.564	6 795	2.547	74.906
	XII—31	16.446	255	—	46.522	16.524	10 823	90.570	12.000	—	60.074	14.106	4.390	90.570
1924	III—31	24.134	59	—	56.747	25 488	20.378	126.806	12.000	—	71.247	32.660	10.899	126 806
	VI—30	24 481	90	—	55 385	30.911	26.216	137.083	12.000	100	67.863	42.911	14.209	137 083
	IX—30	25 382	35	—	50.503	32.405	38 869	147.194	12.000	100	74 481	35.558	25.055	147 194
	XII—31	30.779	61	—	62 258	35 680	31.297	161.075	12.000	100	92.982	31.349	24.644	161.075
1925	III—31	32 862	15	2.019	56.705	39.589	27.396	158.586	12.000	625	94.033	31.279	20.649	158 586
	VI—30	33.351	46	2.677	34.572	38 212	25.253	134.111	12.000	625	79.277	24.592	17.617	134.111
	IX—30	33 648	46	1.965	24.768	41.736	28.162	130.325	12.000	625	81.091	13.451	23.158	130.325
	XII—31	32 285	5.483	1.790	30 399	49 204	32 838	151 999	12.000	625	81.918	24.367	33.089	151 999
1926	III—31	30.289	8.521	1.872	37.685	48.154	23.017	149.538	12.000	860	90.039	22.574	24.065	149.538
	VI—30	30 500	6.803	1.905	26.998	44.412	23.319	133.937	12.000	860	79.471	19.188	22.418	133.937
	IX—30	31 050	5 668	1 917	22.769	45.935	27.321	134.630	12.000	860	75.838	20.396	25.537	134.630
	XII—31	31.361	5 148	1 918	37.182	51.899	29 152	155.660	12.000	860	86.793	34.503	22.504	155.660
1927	III—31	31.404	4 951	1 985	42 070	58.547	27.388	166.345	12 000	1.000	91.113	38 884	23.348	166.345
	VI—30	31.649	4.938	1.936	39.929	59.495	31.767	169.764	12.000	1.000	87 077	44.009	25.678	169.764
	IX—30	32.358	4.873	1.942	38 360	62.884	39.607	180.024	12.000	1.000	88.466	46.385	32.223	180.024
	XII—31	33.200	4.643	1 851	51 564	81 071	13.521	185.850	12.000	1.000	96.608	65 071	11.171	185 850
1928	III—31	34 199	4.515	1.880	53 858	81.455	14 309	190.216	12.000	1.200	101.537	63.318	12.161	190.216
	VI—30	34.237	4.510	1.887	43 913	84.770	15.502	184.819	12.000	1.200	85.964	73 794	11.871	184.819
	IX—30	34.238	4.353	1.877	40.951	85.504	17.480	184.403	12.000	1.200	85.028	70.890	15 285	184.403
	XII—31	34.265	4 363	1.843	43.621	91.492	19.922	195.506	12.000	1.200	84.774	80.382	17.150	195.506
1929	III—31	34.330	4 320	1.850	36 506	89 488	14 213	180.707	12 000	1.200	93.473	62.735	11.299	180.707
	VI—30	34 392	4.398	1 815	36 313	88 273	15 615	180.806	12.000	1.350	83.738	71 353	12 365	180.806
	IX—30	34.495	4.239	1.747	52 567	90.096	16.739	199.883	12.000	1.350	93.639	78 326	14.568	199.883
	XII—31	35.079	3.776	1.653	76 210	85 837	19.189	221.744	12.000	1.350	94.829	96.444	17.121	221.744
1930	III—31	35 187	4.160	1.686	81.267	89 629	12.464	224.393	12.000	1.553	101.381	98 070	11.439	224.393
	VI—30	35 240	4 328	1.639	75 919	90.140	14.186	221.452	12.000	1.553	97 378	98.425	12.096	221.452
	IX—30	35.312	3.542	1.507	93 799	94 044	15.579	243 783	12.000	1.553	108.867	105.858	15 505	243.783
	XII—31	39.386	2.920	1.398	86 340	103.037	17.041	250.122	12.000	1.553	117.163	100.966	18.440	250.122
1931	III—31	39.445	2.755	1.396	70 586	109.209	11.764	235.155	12.000	1.900	112.844	98 109	10.302	235.155
	VI—30	39.486	2.880	1.389	66.663	104.323	13.382	228.123	12.000	1.900	110 640	90.315	13 268	228.123
	IX—30	39.535	2.491	1.300	54.896	118.199	15.323	231.744	12.000	1.900	118.298	86.022	13 524	231.744
	XII—31	50.135	2.609	1.323	33 172	109 109	11.464	207.812	12.000	1.900	108.951	77.988	6 973	207.812
1932	III—31	50 216	3.037	1.421	25.446	100 891	12.812	193.823	12.000	2.015	101 200	70 250	8.358	193.823
	VI—30	50.278	3.368	1.433	19.699	98.018	13.979	186.775	12.000	2.015	96.065	67.218	9.477	186.775
	IX—31	48.609	3.168	1.358	15.827	96.070	16.093	181.125	12.000	2.015	98.234	58 090	10.786	181.125
	XII—31	49.068	3.100	1.281	15.960	91.960	11.862	173.231	12.000	2.015	96.208	57.179	5.829	173.123

Lietuvos Banko padengiamosios vertenybės ir einamieji pasižadėjimai (1922—1931 m. pertvarkyti sulig schema ir dėsniais, taikomais balansuose nuo 1931 m. galo).

Metai ir mėnesiai	Banknotų apyvartė	Banknotų vertė	Padeng. vertenybės			Einamieji pasižadėjimai			Banknotų padeng. %		Bankn. ir ein. sąsk. padeng. %		Pinigai apyvartoje (milijon. litų)		
			Aukšas ir valiutos	Komerc. vekseliai	is viso	Banknotai apyvartoj	Ein. sąsk.	is viso	Aukšas	Aukšas ir valiut. tomis	Aukšas ir valiut. tomis	Aukšas ir valiut. kom. veks.	L. Banko banknotai	Sidabrin. ir var. al. pinigai	is viso
1922— XII—31			33,14	8,57	41,71	30,38	—	30,38	50,0	109,1	109,1	137,3	30,38	—	30,38
1923— III—31			44,37	12,89	57,26	42,36	—	42,36	37,3	104,7	104,7	135,2	42,36	—	42,36
— VI—30			43,22	11,87	55,09	48,58	2,83	51,41	33,0	89,0	84,1	107,2	48,58	—	48,58
— IX—30			41,67	12,27	53,94	53,55	3,64	57,19	30,2	77,8	72,9	94,3	53,55	—	53,55
— XII—31			54,51	15,00	69,51	60,07	3,36	63,43	27,4	90,7	85,9	109,6	60,07	—	60,07
1924— III—31			75,63	23,62	99,25	71,24	6,47	77,71	33,9	106,2	97,3	127,7	71,24	—	71,24
— VI—30			73,08	27,26	100,34	67,86	13,28	81,14	36,1	107,7	90,1	123,7	67,86	—	67,86
— IX—30			69,94	28,87	98,81	74,48	14,04	88,52	34,1	93,9	79,0	111,6	74,48	—	74,48
— XII—31			82,38	31,55	113,93	92,98	7,67	100,65	33,1	88,6	81,8	113,2	92,98	—	92,98
1925— III—31			78,30	34,09	112,39	94,03	6,93	100,96	34,9	83,3	77,6	111,3	94,03	0,60	94,63
— VI—30			57,01	33,78	90,79	79,28	4,53	83,81	42,1	71,9	68,0	108,3	79,28	1,62	80,90
— IX—30			47,63	36,32	83,95	81,09	4,64	85,73	41,5	58,7	56,6	97,9	81,09	2,34	83,43
— XII—31			52,87	44,49	97,36	81,92	8,02	89,94	39,4	64,5	58,8	108,2	81,92	4,53	86,45
1926— III—31			56,70	44,70	101,40	90,04	6,45	96,49	33,6	63,0	58,8	105,1	90,04	7,41	97,45
— VI—30			47,13	41,17	88,30	79,47	5,14	84,61	38,4	59,3	55,7	104,4	79,47	9,09	88,56
— IX—30			44,11	43,10	87,21	75,84	6,54	82,38	40,9	58,2	53,5	105,8	75,84	10,21	86,05
— XII—31			66,79	46,25	113,04	86,79	8,60	95,39	36,1	77,0	70,0	118,5	86,79	10,73	97,52
1927— III—31			73,47	50,29	123,76	91,11	16,07	107,18	34,5	80,6	68,5	115,5	91,11	10,87	101,98
— VI—30			71,53	53,09	124,62	87,08	16,56	103,64	36,3	82,1	69,0	120,2	87,08	10,87	97,95
— IX—30			70,72	56,64	127,36	88,47	15,87	104,34	36,6	79,9	67,8	122,1	88,47	10,99	99,46
— XII—31			85,99	68,85	154,84	96,61	14,09	110,70	34,4	89,0	77,7	139,9	96,61	11,31	107,92
1928— III—31			88,06	70,75	158,81	101,54	11,93	113,47	33,7	86,7	77,6	140,0	101,54	11,40	112,94
— VI—30			78,15	73,55	151,70	85,95	17,38	103,33	39,8	90,9	75,6	146,8	85,95	11,40	97,35
— IX—30			75,19	73,95	149,14	85,03	19,21	104,24	40,3	88,4	72,1	143,1	85,03	11,57	96,60
— XII—31			77,89	76,75	154,64	84,77	33,38	118,15	40,4	91,9	65,9	130,9	84,77	11,60	96,37
1929— III—31			70,84	76,57	147,41	93,47	17,59	111,06	36,7	75,8	63,8	132,7	93,47	11,63	105,10
— VI—30			70,70	74,34	145,04	83,74	22,55	106,29	41,1	84,4	66,5	136,5	83,74	11,58	95,32
— IX—30			87,07	76,16	163,23	93,64	20,52	114,16	36,8	93,0	76,3	143,0	93,64	11,81	105,45
— XII—31			113,56	70,51	184,07	94,83	23,99	118,82	37,0	119,8	95,6	154,9	94,83	12,38	107,21
1930— III—31			116,46	76,45	192,91	101,38	20,61	121,99	34,7	114,9	95,5	158,1	101,38	11,95	113,33
— VI—30			111,16	80,91	192,07	97,38	27,37	124,75	36,2	114,2	89,1	154,0	97,38	11,83	109,21
— IX—30			129,11	84,21	213,32	108,87	30,44	139,31	32,4	118,6	92,7	153,1	108,87	12,75	121,62
— XII—31			125,71	88,62	214,33	117,16	27,37	144,53	33,6	107,3	87,0	148,3	117,16	13,48	130,64
1931— I—31			113,37	88,02	201,39	110,22	20,98	131,20	35,7	102,9	86,4	153,5	110,22	13,40	123,62
— II—28			111,49	89,46	200,95	108,00	26,93	133,93	36,5	103,2	83,2	150,0	108,00	13,41	121,41
— III—31			110,03	94,59	204,62	112,84	25,11	137,95	35,0	97,5	80,0	148,3	112,84	13,64	126,48
— IV—30			113,66	88,92	202,58	111,90	29,65	141,55	35,3	101,6	80,3	143,1	111,90	13,52	125,42
— V—31			102,83	91,27	194,10	108,64	30,58	139,22	36,3	94,7	73,9	139,4	108,64	13,51	122,15
— VI—30			106,15	88,67	194,82	110,64	31,12	141,76	35,7	95,9	74,9	137,4	110,64	13,53	124,17
— VII—31			99,69	100,97	200,66	120,12	31,06	151,18	32,9	83,0	65,9	132,7	120,12	13,74	133,86
— VIII—31			98,00	97,59	195,59	117,18	28,99	146,17	33,7	83,6	67,0	133,8	117,18	13,80	130,98
— IX—30			94,43	103,59	198,02	118,30	28,33	146,63	33,4	79,8	64,4	135,0	118,30	14,00	132,30
— X—31			90,10	110,08	200,18	120,65	30,03	150,68	39,5	74,7	59,8	132,9	120,65	14,10	134,75
— XI—30			87,80	105,31	193,11	113,35	25,32	138,67	42,0	77,5	63,3	139,3	113,35	14,03	127,38
— XII—31			83,31	100,17	183,48	108,96	23,09	132,04	46,0	76,5	63,1	139,0	108,96	13,87	122,82
1932— I—31			79,02	95,30	174,32	103,68	24,07	127,75	48,4	76,2	61,9	136,5	103,68	13,53	117,21
— II—29			76,88	94,70	171,58	104,02	19,71	123,73	48,3	73,9	62,1	138,7	104,02	13,37	117,39
— III—31			75,67	93,52	169,19	101,20	19,12	120,32	49,7	74,8	62,9	140,6	101,20	13,34	114,54
— IV—30			70,90	90,90	161,80	101,06	18,64	119,70	49,7	70,2	59,2	135,2	101,06	13,23	114,29
— V—31			70,83	88,50	159,33	95,78	19,87	115,65	52,5	74,0	61,2	137,8	95,78	13,05	108,83
— VI—30			69,98	88,23	158,21	96,06	21,66	117,72	52,3	73,0	59,4	134,4	96,06	13,00	109,06
— VII—31			68,44	86,37	154,81	98,26	25,51	123,77	51,2	69,7	55,3	125,1	98,26	13,13	111,39
— VIII—31			65,47	85,48	150,95	98,10	24,96	123,06	51,2	66,7	53,2	122,7	98,10	13,11	111,21
— IX—30			64,44	86,62	151,06	98,23	25,59	123,82	49,5	65,6	52,0	122,0	98,23	13,27	111,50
— X—31			66,25	84,19	150,44	101,75	22,42	124,17	47,8	65,1	53,4	121,2	101,75	13,59	115,34
— XI—30			65,05	82,55	147,60	100,01	22,79	122,80	49,0	65,0	53,0	120,2	100,01	13,61	113,62
— XII—31			65,03	82,37	147,40	96,21	20,15	116,36	51,0	67,6	55,9	126,7	96,21	13,42	109,63

1932 m. XII 31 d. esančių apyvartoje banknotų kupiūromis paskirstymas.

1 lt.	296.021 kup. Lt.	296.021,—
2 „	136.920 „ „	273.840,—
5 „	979.154 „ „	4.895.770,—
10 „	1.436.451 „ „	14.364.510,—
20 „	330.737 „ „	6.614.740,—
50 „	445.164 „ „	22.258.200,—
100 „	350.858 „ „	35.085.800,—
500 „	6.075 „ „	3.037.500,—
1000 „	9.382 „ „	9.382.000,—
I Š V I S O . . .		3.990.762 kup. Lt. 96.208.381.—

Sidabrinų pinigų monetomis paskirstymas ir apyvarta.

Monetų rūšis	Gauta iš Finansų Ministerijos		Iki 1932 m. gruodžio m. 31 d. imtinai išleista apyvarton		Saldo 1933 m. sausio mėn. 1 dieną	
	Monetų	Lt.	Monetų	Lt.	Monetų	Lt.
1 lt.	3 599.992	3.599.992	3.106.631	3.106.631	493.361	493.361
2 „	2.599.993	5.199.986	1.825.344	3.650.688	774 649	1.549.298
5 „	939.994	4.699.970	728.499	3.642.495	211.495	1.057.475
Viso	7.139.979	13.499.948	5.660.474	10.399.814	1.479.505	3.100.134

Vario aliuminio pinigų monetomis paskirstymas ir apyvarta.

Monetų rūšis	Gauta iš Finansų Ministerijos		Iki 1932 m. gruodžio m. 31 d. imtinai išleista apyvarton		Saldo 1933 m. sausio mėn. 1 d.	
	Monetų	Lt.	Monetų	Lt.	Monetų	Lt.
1 ct.	4 999.998	49.999,98	4.999.560	49.995,60	438	4,38
5 „	9.179.998	458.999,90	8.649.071	432.453,55	530.927	26.546,35
10 „	7.879.998	787.999,80	6.627.940	662.794,—	1.252.058	125.205,80
20 „	5.314.998	1.062.999,60	4.188.468	837.693,60	1.126.530	225.306,—
50 „	3.879.998	1.939.999,	2.072.619	1.036.309,50	1.807.379	903.689,50
Viso	31.254.990	4 299.998,28	26.537.658	3.019.246,25	4.717.332	1.280.752,03

Banknotų ir monetų apyvarta (mil. litų)

	CENTŲ						LITŲ				LITŲ							Bendroji suma
	1	5	10	20	50	Suma	1	2	5	Suma	10	20	50	100	500	1000	Suma	
1926—VI—30 d.	0 06	0 24	0 64	0 75	1 34	3 03	2 13	3 08	9 05	14 26	17 53	—	10 04	35 93	5 25	2 39	71 14	88 43
IX—30	0 06	0 25	0 65	0 75	1 31	3 12	2 43	3 73	9 20	15 36	17 39	—	9 24	33 69	4 97	2 27	67 56	86 04
XII—31	0 06	0 36	0 65	0 75	1 28	3 10	2 70	4 17	9 95	16 82	19 47	—	10 63	38 52	6 19	2 64	77 45	97 37
1927—III—31	0 07	0 37	0 65	0 74	1 22	3 05	2 80	4 19	10 67	17 66	19 47	—	12 25	41 33	5 51	2 68	81 24	101 95
VI—30	0 04	0 24	0 43	0 59	1 01	2 31	2 93	4 09	10 74	17 76	18 47	—	11 02	39 54	5 54	3 30	77 87	97 94
IX—30	0 04	0 26	0 44	0 61	1 01	2 36	3 10	4 16	11 37	18 63	19 48	—	11 41	38 36	5 78	3 43	78 46	99 45
XII—31	0 04	0 27	0 47	0 64	1 03	2 45	3 35	4 84	11 45	19 64	19 75	—	15 13	41 01	6 00	3 93	85 82	107 91
1928—III—31	0 04	0 28	0 47	0 64	0 99	2 42	3 44	5 03	10 70	19 17	18 77	—	17 33	44 30	6 70	4 24	91 34	112 93
VI—30	0 05	0 29	0 48	0 64	0 96	2 42	3 08	4 72	8 86	16 66	18 54	—	14 01	37 30	4 94	3 49	78 28	97 36
IX—30	0 05	0 30	0 49	0 64	0 95	2 43	3 34	4 88	7 29	15 51	20 75	—	15 28	34 10	4 37	4 16	78 66	96 60
XII—31	0 05	0 31	0 50	0 66	0 94	2 46	3 31	4 79	6 16	14 26	20 86	—	18 04	31 64	4 98	4 14	79 66	96 38
1929—III—31	0 05	0 32	0 51	0 66	0 92	2 46	3 26	4 75	5 66	13 67	22 50	—	20 11	36 59	4 71	5 07	88 98	105 11
VI—30	0 05	0 33	0 51	0 66	0 93	2 48	3 20	4 61	5 27	13 08	20 60	—	17 68	33 05	3 69	4 73	79 75	95 31
IX—30	0 05	0 34	0 53	0 68	0 95	2 55	3 44	5 09	5 11	13 64	23 68	—	20 38	36 81	3 63	4 75	89 25	105 44
XII—31	0 05	0 35	0 56	0 72	0 97	2 65	3 43	5 03	5 00	13 46	23 57	—	20 73	37 82	3 51	5 48	91 11	107 22
1930—III—31	0 05	0 36	0 56	0 71	0 93	2 61	3 03	4 30	7 62	14 95	21 77	—	21 37	43 39	3 30	5 94	95 77	113 33
VI—30	0 05	0 34	0 57	0 72	0 97	2 65	2 99	4 02	8 47	15 48	19 90	—	20 06	42 43	3 49	5 19	91 07	109 20
IX—30	0 05	0 36	0 60	0 76	1 02	2 79	3 20	4 15	10 00	17 35	22 37	—	23 15	45 32	4 04	6 59	101 47	121 61
XII—31	0 05	0 37	0 63	0 80	1 05	2 90	3 30	4 18	10 10	17 58	22 44	—	27 62	46 39	4 31	9 41	110 17	130 65
1931—I—31	0 05	0 38	0 63	0 80	1 04	2 90	3 22	4 09	9 82	17 13	21 17	—	25 70	45 28	3 92	7 53	103 60	123 63
II—28	0 05	0 38	0 63	0 80	1 03	2 89	3 20	4 05	9 73	16 98	20 55	—	25 71	43 48	3 96	7 85	101 55	121 42
III—31	0 05	0 38	0 63	0 80	1 04	2 90	3 23	4 14	9 91	17 28	21 60	—	27 43	45 31	3 80	8 18	106 32	126 50
IV—30	0 05	0 38	0 63	0 80	1 03	2 89	3 20	4 06	9 60	16 86	20 58	—	26 62	45 94	3 79	8 72	105 65	125 40
V—31	0 05	0 39	0 63	0 80	1 03	2 90	3 24	4 06	9 34	16 64	19 57	0 90	24 78	44 73	4 14	8 49	102 61	122 15
VI—30	0 05	0 39	0 64	0 80	1 03	2 91	3 24	4 05	9 37	16 66	19 52	1 65	25 06	44 86	4 16	9 34	104 59	124 16
VII—31	0 05	0 39	0 64	0 81	1 04	2 93	3 33	4 12	9 56	17 01	20 37	2 47	27 76	46 89	4 50	11 91	113 90	133 84
VIII—31	0 05	0 40	0 65	0 81	1 05	2 96	3 34	4 12	9 63	17 09	20 18	2 96	27 05	45 87	4 04	10 82	110 92	130 97
IX—30	0 05	0 40	0 66	0 82	1 06	2 99	3 46	4 18	9 57	17 21	19 89	3 38	26 54	45 37	4 23	12 69	112 10	132 30
X—31	0 05	0 41	0 66	0 83	1 07	3 02	3 50	4 22	9 58	17 30	19 83	4 42	27 14	45 95	4 38	12 71	114 43	134 75
XI—30	0 05	0 41	0 66	0 83	1 06	3 01	3 48	4 19	9 28	16 95	18 15	4 64	24 96	43 25	4 22	12 21	107 43	127 39
XII—31	0 05	0 41	0 64	0 82	1 05	2 97	3 39	4 11	8 74	16 24	16 28	4 92	23 67	42 13	3 98	12 63	103 61	122 82
1932—I. 31	0 05	0 41	0 65	0 80	1 01	2 92	3 29	3 99	8 42	15 70	15 57	4 96	23 26	39 66	3 77	11 36	98 58	117 20
II. 29	0 05	0 41	0 64	0 79	0 99	2 88	3 25	3 95	8 47	15 67	15 60	5 14	23 39	39 46	3 82	11 44	98 85	117 40
III. 31	0 05	0 41	0 64	0 79	0 99	2 88	3 25	3 94	8 48	15 67	15 33	5 18	22 74	38 45	3 55	10 76	96 01	114 56
IV. 30	0 05	0 41	0 64	0 78	0 99	2 87	3 25	3 93	8 50	15 68	15 14	5 28	22 62	38 75	3 53	10 49	95 81	114 36
V. 31	0 05	0 41	0 63	0 77	0 98	2 84	3 19	3 82	8 13	15 14	13 87	5 11	20 93	37 14	3 42	10 37	90 84	108 82
VI. 30	0 05	0 41	0 64	0 78	0 99	2 87	3 21	3 80	8 07	15 08	13 69	5 37	20 96	37 43	3 74	9 93	91 12	109 07
VII. 31	0 06	0 42	0 64	0 78	1 00	2 89	3 29	3 82	8 45	15 56	14 51	5 81	21 65	37 85	3 46	9 66	92 94	111 39
VIII. 31	0 05	0 42	0 65	0 79	1 00	2 91	3 30	3 81	8 46	15 57	14 45	5 94	21 38	37 69	3 53	9 75	92 74	111 22
IX. 30	0 05	0 42	0 65	0 80	1 02	2 94	3 38	3 89	8 67	15 94	14 69	6 16	21 46	36 85	3 36	10 10	92 62	111 50
X. 31	0 05	0 43	0 66	0 82	1 05	3 01	3 46	4 00	9 10	16 58	15 67	6 61	22 76	38 08	3 27	9 40	95 79	115 36
XI. 30	0 05	0 43	0 66	0 84	1 04	3 02	3 45	4 00	8 96	16 41	15 33	6 73	22 88	37 27	3 21	8 76	94 18	113 61
XII. 31	0 05	0 43	0 66	0 84	1 04	3 02	3 40	3 92	8 54	15 86	14 36	6 61	22 26	35 09	3 04	9 38	90 74	109 62

Lietuvos Banko veikimas

1932 metais.

I.

Nuo Lietuvos Banko veikimo pradžios iš eilės dešimtieji metai sutampa su pasaulinio ūkio krizio, prasidėjusio 1929 m., pačiu sunkiuoju laikotarpiu. Dar niekad pasaulyje nebuvo tiek bedarbių, kaip 1932 m. Reikalinga nuo 20 ligi 40 metų grįžti atgal, kad rasti biržų biuleteniuose ir kainoraščiuose tokias žemas visos eilės pagrindinių medžiagų bei produktų kainas, kaip buvo 1932 m. Ir reikia grįžti net ligi 17 šimtmečio, kad surasti 1932 metams atitinkamų prekių mainus ir tarptautinę prekybą varžančių priemonių.

Lietuvos ūkis 1932 metais taip pat visose srityse pajuto pasaulinio ūkio depresijos neigiamą įtaką.

Kainos svarbesniems ūkio produktams (javams, linams bei sėmenims, gyvuliams, odoms) nukrito ligi $\frac{1}{2}$ kainų, buvusių 1924-26 metais, ir ligi $\frac{1}{3}$ kainų, buvusių prieš karą. Gyvulių maisto produktams (sviestui, kiaušiniams, mėšai) kainos nukrito ligi $\frac{1}{2}$ kainų, buvusių 1924-26 m., ir ligi $\frac{2}{3}$ kainų, buvusių prieš karą. Tik importiniai (silkės, druska, arbata) arba fabrikinės gamybos (cukrus, aliejus) maisto produktai ir gėrimai laikosi prieškarinio (kai kurie, pav., arbata, tabakas, net ir pokarinio) kainolygio, tuomi dar labiau pabrėždami visą padėties nenormalumą. O ir kiti fabrikinės gamybos dirbiniai nors ir atpigo, bet toli gražu ne tiek, kiek žemės ūkio produktai.

Tuo būdu jau atsidiroms prekėms kainų kitėjimo duomenys rodo, kad ir 1932 metais tebesitęsiančio ekonominio krizio našta daugiausia slėgė gausingiausiųjį Lietuvos gyventojų sluoksnį (neproporcingai nukritusios kainos jų parduodamiems produktams ir reikalingoms pirkti fabrikinės gamybos prekėms). O ši aplinkybė nulėmė ir bendrąją Lietuvos ūkio eigą, nes gausingiausiojo gyventojų sluoksnio perkamajai galiai sumažėjus, turėjo sumažėti ir jų perkamų fabrikinės gamybos prekių apyvarta.

Bendroji užsienių prekybos apyvarta 1932 metais yra sumažėjusi 35%, lyginant ją su apyvarta 1931 m., ir 45%, jei lyginti su 1930 metų apyvarta. Apskritai imant tenka grįžti net ligi 1923, t. y. Lietuvos Banko veikimo pirmųjų metų, kad rastume mažesnius, kaip 1932 m., prekybinės apyvartos duomenis.

Eksporto vertė 1932 m. sumažėjo, lyginant su 1931 m., 31%, o lyginant su 1930 m.—net 43%. Po 1923 m., mažiausias eksportas ligi šiol buvo 1925 m., bet ir tai siekė 243 mil. lt. 1932 m. gi buvo eksportuota prekių tik už 189 mil. lt. prieš 273 mil. lt. 1931 m. ir 334 mil. lt. 1930 m.

Tačiau šis eksporto sumažėjimas daugiausia pareina nuo kainų kritimo, nes visai eilei svarbesniųjų ūkio produktų eksportuotieji kiekiai didesni, kaip 1931 m. Pav., mėsos 1932 m. buvo eksportuota 35 tūkst. tonų prieš 30 t. t. 1931 m., t. y. 18% daugiau. Jau neaukštomis 1930 m. kainomis už tokį eksportuotos mėsos kiekį būtų tekę beveik 100 mil. lt. Tačiau 1932 m. nukritusiomis kainomis tasai mėsos kiekis įvertintas 57 mil. lt. (1930 m. už žymiai mažesnę kiekį gauta 82 mil. lt.). Ir sviesto 1932 m. eksportuota beveik 10 tūkst. tonų, t. y. 1220 tonų arba 14% daugiau kaip 1931 m., bet gauta 5 mil. lt. arba 11% mažiau. Taip pat odų, popiermedžių, lentų, celulozos ir kt. prekių buvo eksportuota daugiau, bet gauta žymiai mažiau kaip 1931 m. Tik dobilų ir linų 1932 m. eksporto ne tik kiekiai, bet ir vertė didesnė, kaip 1931 m. Kiaulių eksportas 1932 m. nukrito ligi $\frac{1}{3}$ buvusių kiekių 1931 m., o javų eksportas sumažėjo net 81%.



prieš tur. Nr.
F 00/11419

Importas 1932 metais dar daugiau sumažėjo, kaip eksportas. 1932 m. importuota prekių tik už 167 mil. lt. prieš 278 mil. lt. 1931 m. ir 312 mil. lt. 1930 m. Tuo būdu importas sumažėjo 40% lyginant su 1931 m. importu ir 47%, t. y. beveik per pusę, lyginant su 1930 m. importu.

Toks nepaprastai didelis importo vertės sumažėjimas taip pat iš dalies pareina nuo prekių kainų kritimo. Tačiau ir importuotųjų prekių kiekiai rodo, kad 1932 m. importas yra tipiškas krizės metų importas. Pav., mezginių, baltinių, gatavų rūbų ir avalynės importo kiekis ir vertė, lyginant su 1931 m., sumažėjo $\frac{1}{3}$ ir nukrito ligi 30—33%. Audinių importas sumažėjo per pusę. Taip pat per pusę sumažėjo įvairių mašinų, automobilių ir įvairių geležies dirbinių importas. Statybai reikalingų medžiagų (cemento, skardos ir p.) importas sumažėjo apie $\frac{1}{3}$. Apie tiek pat sumažėjo trąšų, tabako ir kai kurių kitų prekių importas. Cukraus, skardos dirbinių, išdirbtų kailių ir kt. importas sumažėjo apie 40%. Silkių importo kiekiai sumažėjo 10%, geležies—15%, anglies—7%, žibalo ir benzino—4%. Padidėjo iš žymesniųjų importo prekių tik verpalų ir siūlų importas (15%), stiklo importas (6%) ir popierio importas (1%). Bet šis padidėjimas liečia tik kiekio duomenis. Vertės atžvilgiu net verpalų ir siūlų importuota 14% mažiau, kaip 1931 m., o stiklo ir popierio importas mažesnis 30% ir 23%.

Kai kurie importuotų prekių pakitimai yra susiję su Lietuvos pramonės įmonių veikimu. Pav., cukraus importo sumažėjimas ir trąšų eksporto ir importo duomenų pakitimai pareina nuo to, kad imta vartoti daugiau vietos gamybos produktai. Ir audinių bei avalynės nepaprastai didelis importo sumažėjimas, reikia manyti, pareina ir nuo to, kad daugiau perkami vietos fabričių dirbiniai. Taip pat beveik visiškai sumažėjo ir gatavų baltinių importo sumažėjimas bus susijęs su verpalų ir siūlų importo padidėjimu.

Pramonės gamyba 1932 metais ne visose srityse vienodose sąlygose buvo. Kaip ir 1931 metais, tose pramoninės gamybos šakose, kur vietinė pramonė dar neįstengia visų vidaus rinkos paklausų patenkinti, o dirbiniai nepriklauso masinio vartojimo reikmenų, gamyba ėjo normaliai arba net plečiama buvo. Pavyzdžiu gali būti dvigubai padidėjusi **cukraus** gamyba. Nesumažėjo gamyba daugumoje ir **tekstilinės** pramonės įmonių, — vienos dėl to, kad savo gaminiais turi pastovią ir beveik garantuotą rinką (gamina intendantūrai ir p.), o kitose dėl to, kad jų dirbiniai, net paklausams sumažėjus, vis dar visų paklausų nepatenkina. Palyginti nedaug tepasikeitė padėtis ir odų pramonėje, kur daugiau sumažėjo tik avalų gamyba. **Miško** medžiagos vietos rinkai apdirbamoji pramonė ir **plytinės** dirbo, palyginti, normaliai. Beveik nepasikeitė, apskritai imant, gamyba ir malūnuose. Žymiai sumažėjo (ligi 20-30%) gamyba spirito varyklose, alaus daryklose ir kitose sodžiaus gyventojų masinio vartojimo produktus ar reikmenis gaminančiose įmonėse. Apskritai imant, dar ir 1932 metais miesto gyventojų reikmenis tenkinančioji pramonė, kiek ji saugojama nuo užsienių konkurencijos proteguopamais muitais, dirbo, palyginti, normaliai. Tačiau juo kuris dirbinys arba produktas plačiau vartojamas sodžiaus gyventojų, juo tokios prekės paklausai buvo mažesni, ir juo daugiau pajuto tų paklausų sumažėjimą tą prekę gaminančios įmonės.

Lietuvos žemės ūkis praėjusiais metais jautė sunkumus ne tik dėl nukritusių kainų žemės ūkio produktams, bet dar prisidėjo prie tų sunkumų padidėjimo ir nepaprastai dideli lietūs beveik visoj Lietuvoj, išskiriant šiaurės rajonus, javų, ypač kviečių ir iš dalies rugių, dagojimo metu. Dėl šios priežasties daugelio ūkininkų javai sudygo laukuose ir jų rinkos vertė labai sumažėjo, o eksportinių javų, kad ir pamestinėmis kainomis, beveik nebeliko. Pajamos iš pieno ir bekonų, nukritus kainoms, taip pat sumažėjo. Daugiau ir gerų pajamų praėjusiais metais turėjo tik cukrinių burokų augintojai, tačiau tokių ūkininkų visoj Lietuvoj tebuvo tik apie 3000, t. y. tik 1% visos ūkininkų masės. Didesni paklausai ir nežemos kainos taip pat buvo sėmenims, o į metų galą padidėjo paklausai ir pakilo kainos linams. Tačiau kaip tyčia 1932 m. ūkininkai linų buvo pasėję žymiai mažiau.

Valstybės finansų ūkyje, kaip veidrodyje, atsispindėjo visi tautos ūkio sunkumai ir negalavimai. Biudžetinės pajamos 1932 m. tesiekė tik 266 mil. lt. prieš 315 mil. lt., gautosius 1931 m. ir 305 mil. lt. 1930 m. Taigi pajamų gauta mažiau, kaip 1931 m., net 51 mil. lt. Išlaidos, žinoma, taip pat atitinkamai sumažėjo. Tačiau tie valstybės išlaidų sumažinimai, kiek jie nesuję su mokėjimais užsieniems (k. a., valdininkams atlyginimo faktinis sumažinimas algų išskaitymais, statybos darbų susiaurinimai), savo režtu turėjo prisidėti ir prie bendrosios tautos ūkio apyvartos sumažėjimo.

Lietuvos pinigų, kapitalų bei kredito rinkoje kojų naujų sukrėtimų, kaip buvo 1931 m. antrojo pusėj, nebuvo, o tam tikri sunkumai Kauno vokiečių bankelyje arba susilikvidavimas br. Nurokų priva-

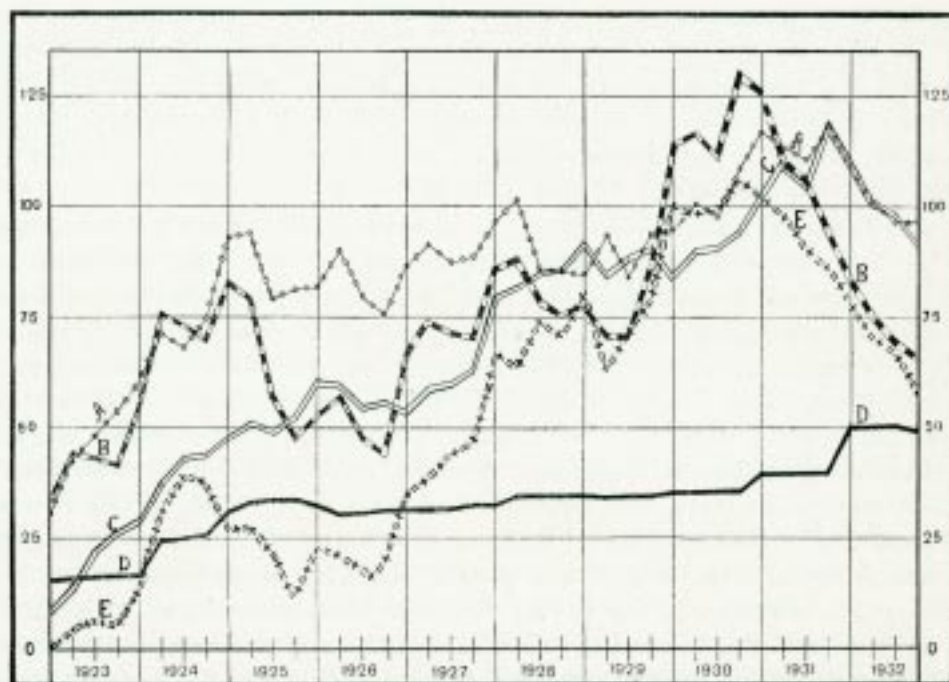
tinio banko Šiauliuose parėjo ne tiek nuo kokių nors naujų finansiškai ekonominio pobūdžio veiksnių, kiek nuo tų kredito įstaigų nepakankamai atsargaus operacijų plėtimo. Tačiau vis dėlto negalima sakyti, kad 1932 m. mūsų kredito įstaigos būtų galėjusios savo operacijas ankstybesniųjų metų pavyzdžiu plėsti. Net ir Žemės Banko aktyvinės operacijos, kurios visais praeitaisiais metais gana sparčiai plėtėsi, 1932 m. tik keliais milijonais litų padidėjo. Taip pat neparodė ankstybesniųjų metų tempo ir Valstybės Taupomosios Kasos operacijų eiga. Kai dėl privatinių kredito įstaigų, tai tiek pasyvinės, tiek aktyvinės jų operacijos per ištisus 1932 m. atrodė nusistovėjusiomis ir, apskritai imant, nerodė tendencijos nei didėti, nei mažėti. Jei priminsime, kad 1932 m. buvo ne paprasti, o sunkaus ekonominio ir finansinio krizio metai, tai čia apibrėžtieji mūsų kapitalų ir pinigų bei kredito rinkos reiškiniai turės būti laikomi mūsų kredito įstaigų stiprumo bei didelio atsparumo rodikliais. Tai rodo ir indėlininkų jiems teikiamas pasitikėjimas: nežiūrint didelių ekonominių sunkumų, 7 Kauno privatiniuose bankuose indėliai 1932 m. 1 ml. lt. padidėjo ir pasiekė 63 mil. lt. prieš 62 mil. lt. metų pradžioje. Indėliai Žemės Banke ir Valst. Taupomojoj Kasoj per tą patį laiką padidėjo 14 mil. lt. ir bendroji šių dviejų įstaigų indėlių suma 1932 m. gale pasiekė 56 mil. lt. prieš 42 mil. lt. metų pradžioje.

II.

Lietuvos Banko veikimas 1932 metais buvo įtakoje ne tik specifinių Lietuvos ekonominio gyvenimo sąlygų, bet, kaip vienintelis Lietuvoje emisijos bankas, ir pasaulinio ūkio eigą nulėmusių veiksnių. Visų pirma, 1931 metų antrojoje pusėje prasidėjęs visuotinis finansinės santvarkos ir kredito krizis, daugelį valstybių ir emisijos bankų privedęs prie mokėjimų sustabdymo (devizų prekybos varžymais arba aukso standarto savivalingais atsisakymais),—1932 m. netiesioginiai palietė Lietuvos Banko operacijas dar ir tuo būdu, kad dėl to krizio mūsų vyriausybė negalėjo realizuoti Švedų paskolos paskutinės dalies, tenkančios kaip tik 1932 metų pradžiai. O tokiu metu lauktieji 20 mil. lt. devizų iš užsienių būtų galėję sustiprinti Lietuvos Banko užsienių valiutos fondą ir palengvinti išlyginti moxamąjį balansą. Yra pagrindo net teigti, kad tie 19-20 mil. lt., kurie priklausė iš užsienių gauti, būtų galėję 1932 m. net visą padengiamųjų vertybių kryptį pakeisti: nes bendrasis aukso ir užsienių valiutos fondas per ištisus 1932 m. tesumažėjo tik 18 mil. lt. (metų pradžioje buvo 83 mil. lt., o gale—65 mil. lt.); taigi naujai įplaukę beveik 20 mil. lt. tą trukumą būtų su kaupu padengę. Lyginant su 1931 metais, kai Lietuvos Banko padengiamųjų vertybių fondas (auksas ir užsienių valiutos) nuo 126 mil. lt. sutirpo ligi 83 mil. lt., t. y. sumažėjo net 42 mil. lt., 1932 metus Lietuvos Banko veikime galima laikyti dar gana laimingais.

Lietuvos Banko balansai
(mil. lt.)

- A — Banknotai apyvartoj.
- B — Auksas ir valiutos.
- C — Diskontas ir paskolos.
- D — Auksas.
- E — Einam. pasižad. ir depozitai.



Juo labiau, kad 1931 metais kaip tik buvo realizuota švedų paskolos antroji dalis iš 20 mil. lt., kurie reikia prie anų 42 mil. lt. pridėti, norint pamatyti tikrąjį 1931 m. Lietuvos mokamojo balanso vaizdą.

Apskritai imant, per 10 metų nuo pat Lietuvos Banko veikimo pradžios, Lietuvos ūkio bankui statytųjų ir įvykdytųjų reikalavimų atžvilgiu sunkiausi metai buvo ne 1932 m., kaip gali atrodyti, o 1931 m. ir tam tikru atžvilgiu 1925/26 m. Kad taip yra, lengva įsitikinti arčiau prisižiūrėjus kai kurioms svarbesnėms Lietuvos Banko balansų pozicijoms. Žemiau patiekiamoj tabelėj yra parodyti Lietuvos Banko aukso ir užsienių valiutos rezervai kiekvienų metų pradžioje ir gale, ir išskaičiuota, kiek iš tų rezervų per metus padidėjo arba sumažėjo skaitant milijonais litų ir %%. Be to, šalimais yra parodyta, kaip didelis buvo atitinkamų metų gale banknotų padengimas.

Metai	Aukso ir užsienių valiutos rezervai (mil. lt.)				Banknotų padengimas (%/%)	
	Metų pradžioje	Metų gale	Per metus padidėjo (+) arba sumaž. (-)		Aukso	Aukso ir valiutomis
			Mil. lt.	%/ %		
1923	33,14	54,51	+ 21,37	+ 64	27,4	90,7
1924	54,51	82,38	+ 27,87	+ 51	33,1	88,6
1925	82,38	82,87	- 29,61	- 34	39,4	64,5
1926	52,87	66,79	+ 13,92	+ 26	36,1	77,0
1927	66,79	85,99	+ 19,20	+ 29	34,4	89,0
1928	85,99	77,89	- 8,10	- 11	40,4	91,9
1929	77,89	113,56	+ 35,67	+ 46	37,0	119,8
1930	113,56	125,71	+ 12,15	+ 11	33,6	107,3
1931	125,71	83,31	- 42,40	- 34	46,0	76,5
1932	83,31	65,03	- 18,28	- 22	51,0	67,6

Iš tabelės matyti, kad absoliutiniais skaičiais aukso ir užsienių valiutos rezervai daugiausia sumažėjo 1931 metais, o santykiniais skaičiais—taip pat 1931 ir 1925 metais. Turint galvoje, kad 1925 metais jokių paskolų iš užsienių negauta, o 1930 ir 1931 m. buvo realizuota po 20 mil. lt. iš švedų paskolos Amerikos J. V. doleriais, kurie parduoti buvo Lietuvos Bankui, 1931 m. valiutos rezervų nuostoliai padidėja ligi 62 mil. lt. arba beveik ligi 50%. Taip pat ir 1930 m., pridėjus tais metais realizuotą paskolos dalį, gaunamas ne 12 mil. lt. arba 11% rezervų padidėjimas, o 8 mil. lt. arba 7% sumažėjimas. Kai dėl 1932 m., tai per metus įvykęs 18 mil. lt. rezervų sumažėjimas, lyginant su faktiniu sumažėjimu 1931 m., yra daugiau kaip 2-3 kartus mažesnis (sulig tuo, ar iš švedų paskolos gautuosius valiutos rezervus priskaitysime, ar nepriskaitysime). Banknotų padengimas aukso didžiausias yra buvęs 1932 metų gale (51%) ir mažiausias—1923 m. gale (27%). Bendras gi banknotų padengimas aukso ir valiutomis yra buvęs mažiausias 1925 m. gale (65%).

Šis Lietuvos Banko padengiamųjų rezervų nepaprastai didelis sumažėjimas 1931 metais ir mažesnis, bet vis dar žymus mažėjimas 1932 metais taip pat buvo iššauktas iš dalies tarptautinio, iš dalies Lietuvos ūkio pakitusių aplinkybių. Po 1925-26 metų ekonominės depresijos pasauliniame ūkyje ir Lietuvoje, kai pasaulinėje rinkoje kainos vėl pakilo ir gana aukštai laikėsi, o Lietuvoje derliai, išskiriant 1928 m. derliaus nuostolius šiaurės Lietuvoje, per eilę metų vis buvo geri,—ekonominis gerbūvis visų gyventojų sluoksnių žymiai pagerėjo. Prie to prisidėjo dar ir įvairūs statybos darbai, daromi iš dalies užsieninių kreditų pagalba, ir betarpiškai gautosios švedų paskolos dalys 1930 ir 1931 m. Didėjo eksportas, bet neatsiliko ir importas. Paėmus po 1925/26 metų depresijos pagerėjusios konjunktūros 1927-30 metų laiko tarpą mes randame, kad per tuos 4 metus iš Lietuvos buvo eksportuota prekių už 1166 mil. litų, o importuota — už 1176 mil. lt., t. y. už 10 mil. lt. importuota daugiau. Ligi 1927 metų per metus vidutiniškai būdavo importuojama prekių už apie 230 mil. lt., o 1927-30 m. laikotarpyje vidutinis metų importas ysiėkė beveik 300 mil. lt., o paskutiniiais to laikotarpio metais (1929 ir 1930)—net apie 310 mil. lt. O kadangi ligi 1931 metų antrosios pusės tarptautinio finansų ir kredito krizio Lietuvos importuojamų prekių dauguma būdavo apmokama daug vėliau (kai kuriose branšose užsienių prekės būdavo gaunamos kreditan ligi 12 ir daugiau mėnesių), tai Lietuvos mokamajam balanse vis

daugiau akumuliuoti iš prekybos balanso neišlygintų mokėjimų (nes už mūsų eksportuojamas prekes, apskritai imant, pinigai įplaukdavo tuojuo arba vėliausia per 1-3 mėn.). 1930 metų gale arba 1931 m. iš prekybos balanso susidėjusi dar neišlygintų už importą mokėjimų suma užsieniams vertinama apie 90-100 mil. lt. (atitinka maždaug 4 mėnesių importo vertę).

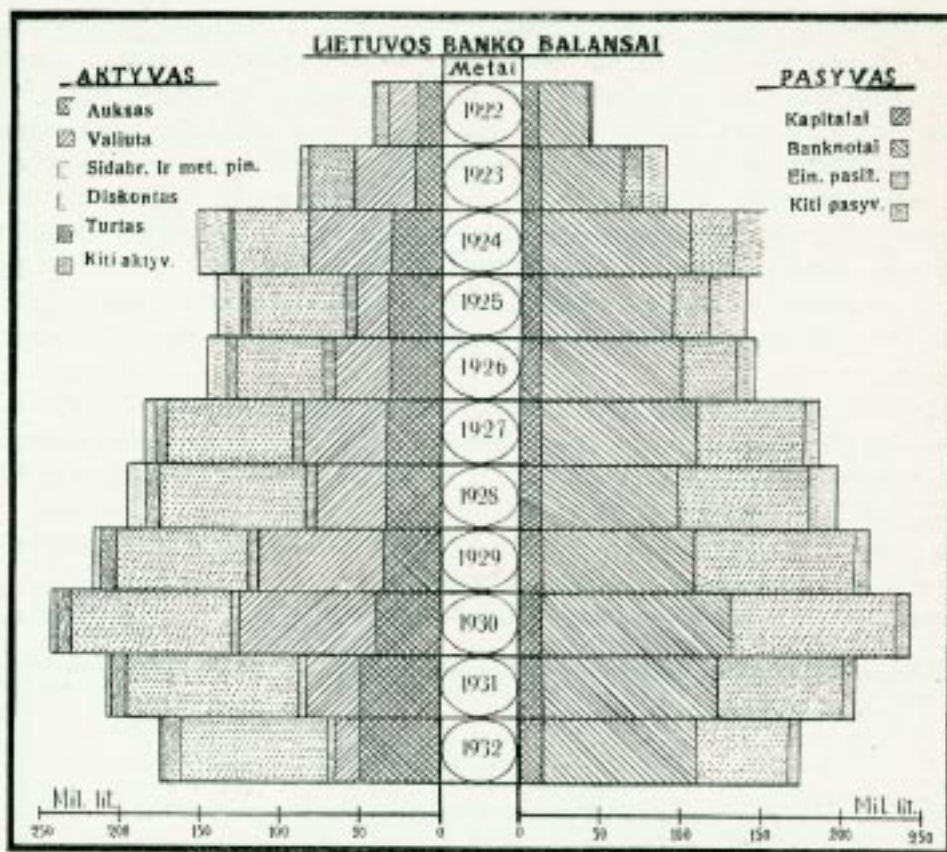
1931 m. antrojo pusėj įvykęs pasaulinis finansų ir kredito krizis įnešė esminių atmainų ir Lietuvos importo mokėjimų sąlygose. Nuo 1931 m. Lietuvos importininkai naujai užsakomas prekes turi apmokėti arba tuojuo grynais pinigais, arba, geriausiu atveju, 1-2 mėnesių terminais. Net ir manufaktūros branšos importuojamos prekės tik išimtiniais atsitikimais kredituojamos ligi 3 mėn., kai anksčiau šioj branšoj prekių kredito „normaliai“ mokėjimo terminai būdavo 6-9 mėn., o atskirais atsitikimais siekdavo ir 12-18 mėn.

Tuo būdu Lietuvos importininkai nuo 1931 metų vasaros turėjo dar per ištiesus metus mokėti už prekes, importuotas 1931 m. prieš rugpiūčio mėnesį ir net 1930 metais, be to, tuojuo apmokėti naujai importuojamas prekes.

Šitie gi senų importo skolų išlyginimai drauge su naujai importuojamų prekių apmokėjimu visu sunkumu turėjo gulti, galų gale, Lietuvos Banko užsienių valiutos fondą, nes Lietuvos eksporto perteklių 1931 metais visai nebuvo (buvo 5 mil. lt. nedateklūs), o 1932 m. tie pertekliai sudarė tik 22 mil. lt.

Čia ir tenka ieškoti svarbiausios priežasties, dėl ko per pastaruosius du metus taip žymiai sumažėjo Lietuvos Banko valiutų fondas. Sullg anksčiau minėtųjų importinių kreditų žinomomis mokėjimo sąlygomis, didžiausios sumos turėjo būti išlygintos 1931 metų antrąjį pusmetį. Ir tikrai mes randame, kad 1931 m. antrąjį pusmetį Lietuvos Banko padengiamieji rezervai sumažėjo 23 mil. lt., neskaitant sumų, antrąjį pusmetį gautų iš švedų paskolos realizavimo. Vien per Lietuvos Banko korespondentų „Nostro“ sąskaitą 1931 m. antrąjį pusmetį buvo parduota užsienių valiutos už 117 mil. lt., kai anksčiau (taip pat ir 1931 m.) tuo pačiu laiku būdavo parduodama tik apie 70-80 mil. lt. Charakteringa ir tai, kad 1932 m. paskutinį metų ketvirtį Lietuvos Bankui teko parduoti užsienių valiutos tik už 30 mil. lt., kai 1931 m. per tą patį laiką parduota už beveik 60 mil. lt., o ir anksčiau paskutinį metų ketvirtį valiutos būdavo parduodama už 40-50 mil. lt.

Šie duomenys ir dabar galiojančių komercinių papročių stebėjimas duoda pagrindo teigti, kad 1932 metus mes pabaigėme nors ir su mažesniais užsienių valiutos rezervais, bet užtat turime išlygintą mūsų komercinės kilmės mokėjimų balansą su užsieniais, o gal net ir šiek tiek perteklių mūsų naudai (nes kaip tik pastaraisiais metais iš Lietuvos eksportuojamų prekių nemaži kiekiai į užsienius eina kreditan, kai kada ir ne visai trumpiems terminams). Be to, patys aukso ir valiutos rezervai vis dar keliolika milijonų litų didesni, kaip buvo 1925/26 m. laikotarpyje, o importui sumažėjus beveik ligi pusės



buvusio importo 1930 m., atkrinta ir paklausy valūtai padidėjimo svarbiausioji priežastis. Del to mes ir matome, kad nuo 1932 m. vasaros aukso ir devizų rezervai Lietuvos Banke pahko visai pastovūs (65 mil. lt. buvo liepos mėn. gale ir 65 mil. lt. gruodžio m. gale), nežiūrint į tai, kad mūsų eksportas praėjusį rudenį nepasiekė ankstybesnių metų ir bent kiek žymiau nepadidėjo.

Diskonto ir paskolų operacijos. Jei emisijos banko padengiamųjų rezervų fondo sumų kitėjimas vaizduoja tarptautinių mokėjimų balanso kitimų eigą, tai diskonto ir paskolų operacijose atsispindi vidaus ūkio reikalų eiga. Šiuo atžvilgiu stebint 1932 m. diskonto ir paskolų pozicijas kitėjimus prašyte prašosi išvada, kad tais metais bent kiek didesnio gyvumo nebūta, — kad gal net daugiau būta stagnacijos reiškinių. Jau aplinkybė, kad bendroji diskonto ir paskolų suma nuo 109 mil. lt. metų pradžioje nukrito į galą metų ligi 92 mil. lt., rodo ekonominio gyvenimo pulso silpnėjimą. Šie skaičiai pasidarys dar iškalbingesni, jei pridėsime, kad diskonto ir paskolų pozicijos sumažėjimas yra įvykęs ne del ūkių nors ypatingų Lietuvos Banko vadovybės pavartotų restrikcinių priemonių, o delto, kad daugelis rimtų firmų joms leistųjų kreditų pilnai neišnaudoja. O ir pareiškimų skaičius paskoloms bei kreditams gauti arba atnaujinti 1932 m. buvo 3000 mažesnis, kaip 1931 m. (10133 prieš 13138 pareiškimus 1931 m.), ir prašytųjų kreditų bei paskolų suma 42 mil. lt. mažesnė (1932 m. buvo prašyta 94 mil. lt. prieš 136 mil. lt. 1931 m.). Ypač 1932 m. sumažėjo paklausai kreditui iš firmų, eksportuojančių pramonės dirbinius.

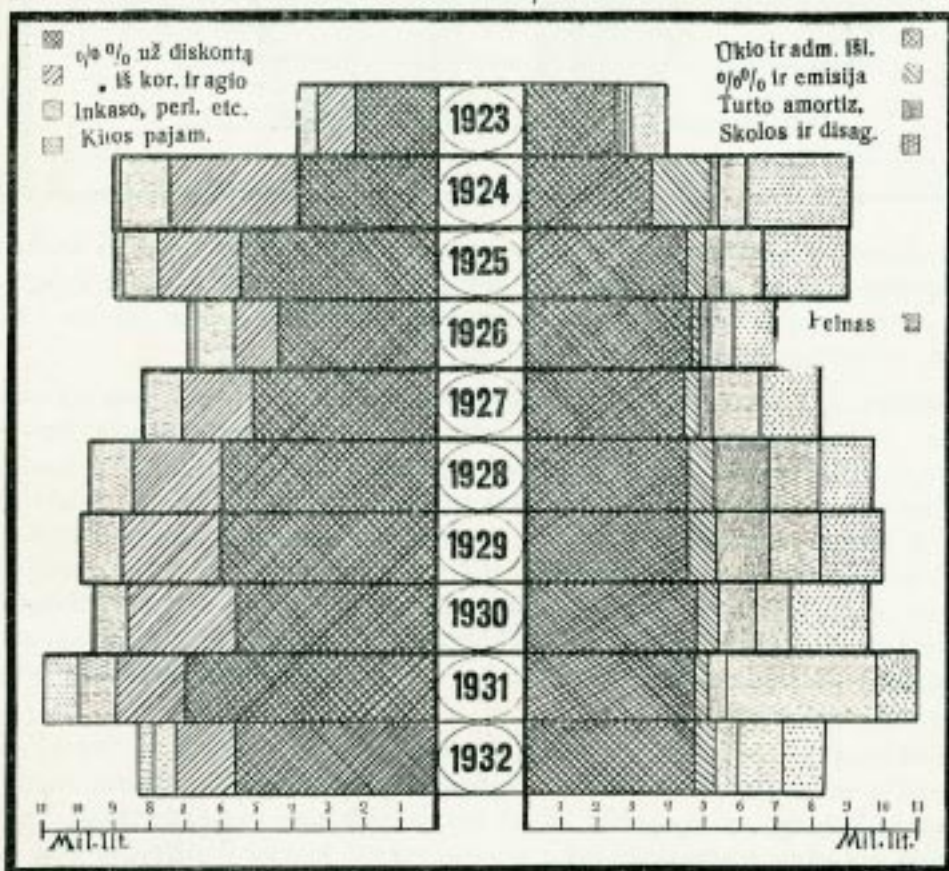
Patsai paskolų ir kreditų pasiskirstymas atskirose ūkio šakose bei versluose, apskritai imant, mažai tepasikeitė, išskiriant kreditus bankams. 1931 m. gale del žinomų priežasčių kai kurie mūsų bankai buvo reikalingi didesnio rediskonto, kad galėtų subruzdusių indėlininkų reikalavimus patenkinti. Šiais metais visi šios rūšies kreditai tų bankų buvo gražinti ir net išlygintos sąskaitos iš ankstybesniųjų laikų. Del to ir diskonto bei paskolų pozicijoj rodomi sumažėjimai pareina daugiausia ne iš žemės ūkio, pramonės ar prekybos, o iš kredito įstaigų.

Pajamos

LIETUVOS BANKO

Išlaidos

III.



1932 metų apyskaita rodo, kad ir banko operacijų apyvarta nepasiekė ankstybesniųjų kelių metų nuolatinio augimo tendencijos, o apsisuto ir net sumažėjo. Visa banko apyvarta 1932 m. sudarė 5 milijardus litų prieš 6,05 mld. lt. 1931 ir 6 mld. lt. 1930 m. Mažesnė banko apyvarta tėra buvusi tik 1927 ir ankstybesniaisiais metais.

Banko pajamos 1932 m. taip pat prilygsta pajamas, buvusias 1927 m. Jų būta 8,24 mil. lt. prieš apie 10 mil. lt., buvusių praeitame 1928/31 metų laikotarpyje. Žymiai mažesnės pajamos (6,9 mil. lt.) yra buvusios tik 1926 metais. Sumažėjo daugiausia pajamos iš % už diskontą ir kt. (2,9 mil. lt. prieš 4,1 mil. lt. 1931 m.) ir %

bei kom. iš korespondentų „Nostro“ ryšij su sumažėjusiomis tos sąskaitos sumomis ir nukritusiais % pasaulinėje pinigų rinkoje. Pajamos iš % už kreditus bei paskolas iš vad. specialinės sąskaitos, taip

pat pajamos už inkasso operacijas, paliko beveik tos pačios, kaip ir ankstyvesniais metais. Žymiai padidėjo pajamos iš valiutos operacijų, kurių gauta 1,23 mil. lt. prieš 0,24 mil. lt. 1931 m. Tiek daug pajamų iš valiutos operacijų tegauta tik 1924/25 metų laikotarpyje, kai taip pat pasaulinės reikšmės užsienio valiutos nebuvo auksu pagrįstos ir neturėjo pastovaus kurso.

Lietuvos Banko išlaidos ūkio ir administracijos reikalams sudarė 4,46 mil. lt. prieš 4,48 mil. lt. 1931 m. ir 4,55 mil. lt. 1930 m.

Imant visą Lietuvos Banko veikimo dešimtį nuo 1923 m., pajamų ir išlaidų pozicijos šitaip atrodo:

Lietuvos Banko pajamos 1922-32 metais:

% ir kt. pajamos iš diskonto ir paskolų	52,45	mil. lt.	61,3%
% ir kt. pajamos iš korespondentų ir agio	21,12	„ „	24,7%
pajamos iš inkasso ir perlaidų	7,06	„ „	8,3%
Kitos pajamos	4,87	„ „	5,7%
Iš viso	85,50	„ „	100%

Lietuvos Banko išlaidos 1922-32 metais:

Ūkio ir administracijos išlaidos	42,85	mil. lt.	50,1%
% už indėlius ir banknotų spausd.	6,08	„ „	7,1%
Turto amortizacija	6,59	„ „	7,7%
Paskolų nurašymai ir disagio	13,16	„ „	15,4%
Pelnas	16,82	„ „	19,7%
Iš viso	85,50	„ „	100%

Lietuvos Banko pajamos 1923-32 m. (mil. litų).

Metai	Visų pajamų	Atskiri pajamų šaltiniai					
		Diskontuotų vekselių ir kom. % ^o / _o	% ^o / _o ir kom. kred. spec. ein. sąsk. dokum.	% ^o / _o ir kom. iš koresp.	Pajamos iš valiut. oper.	Inkaso	Kitos pajamos
1923	3,85	1,00	0,70	0,58	0,32	0,03	1,22
1924	8,99	2,48	1,38	1,16	1,42	0,33	2,22
1925	8,97	2,40	2,17	0,90	1,39	0,40	1,71
1926	6,90	1,68	2,54	0,50	0,74	0,42	1,02
1927	8,24	2,37	2,63	1,40	0,60	0,40	0,84
1928	9,69	3,39	2,62	2,15	0,35	0,35	0,83
1929	9,97	3,43	2,60	2,44	0,35	0,38	0,77
1930	9,66	3,11	2,50	2,77	0,27	0,33	0,68
1931	10,16	4,13	2,89	1,66	0,24	0,36	0,88
1932	8,28	2,89	2,71	0,45	1,23	0,30	0,70

Lietuvos Banko pajamų santykiniai skaičiai (%^o/_o)

Metai	Visų pajamų	Atskiri pajamų šaltiniai					
		Diskontuotų vekselių % ^o / _o	Spec. ein. sąsk. % ^o / _o ir kom.	% ^o / _o ir kom. iš koresp.	Pajamos iš valiut. oper.	Inkaso	Kitos pajamos
1923	100,0	26,0	18,2	15,0	8,3	0,8	31,7
1924	100,0	27,6	15,3	12,9	15,8	3,7	24,7
1925	100,0	26,8	24,2	10,0	15,5	4,4	19,1
1926	100,0	24,4	36,8	7,2	10,7	6,1	14,8
1927	100,0	28,8	31,9	17,0	7,3	4,8	10,2
1928	100,0	35,0	27,0	22,2	3,6	3,6	8,6
1929	100,0	34,4	26,1	24,5	3,5	3,8	7,7
1930	100,0	32,2	25,9	28,7	2,8	3,4	7,0
1931	100,0	40,7	28,4	16,3	2,4	3,5	8,7
1932	100,0	34,9	32,7	5,4	14,9	3,6	8,5

Lietuvos Banko tarnautojų skaičius

(atitinkamų metų gale)

Metai	Kaune	Provincijoj	Iš viso
1924	155	264	419
1925	152	287	439
1926	156	269	425
1927	155	265	420
1928	169	263	432
1929	170	270	440
1930	182	280	462
1931	183	299	482
1932	182	295	477

Lietuvos Banko apyvarta, pajamos ir išlaidos (mil. lt.)

Metai	Balanso suma Gruodžio 31 d.	apyv. apysk. met.	Pajamos	Ūkio ir admin. išlaidos
1924	295,66	4.166,8	8,99	3,48
1925	316,77	3.626,7	8,97	4,33
1926	310,22	3.235,8	6,90	4,39
1927	372,29	4.394,9	8,24	4,21
1928	367,59	5.560,4	9,69	4,30
1929	445,42	5.662,0	9,97	4,33
1930	441,15	6.094,6	9,66	4,55
1931	418,21	6.492,3	10,16	4,48
1932	368,45	5.056,6	8,28	4,46

Ūkio ir administracijos išlaidų santykis:

1 tarnautojui tenka:

Metai	su pajamomis	su apyvarta	išlaidų litais	apyvartos mil. lt.
1924	38,7 ^o / _o	0,084 ^o / _o	8305	7,44
1925	48,3 ^o / _o	0,119 ^o / _o	9863	8,26
1926	63,6 ^o / _o	0,136 ^o / _o	10329	7,61
1927	51,0 ^o / _o	0,096 ^o / _o	10024	10,46
1928	44,4 ^o / _o	0,077 ^o / _o	9951	12,87
1929	43,4 ^o / _o	0,076 ^o / _o	9819	12,87
1930	47,1 ^o / _o	0,075 ^o / _o	9850	13,19
1931	44,1 ^o / _o	0,069 ^o / _o	9295	13,47
1932	53,9 ^o / _o	0,088 ^o / _o	9978	10,60

