

# Lietuvos investuotojo paveikslas 2021 m.



ISSN 3030-1173 (online)

## LIETUVOJE ĮSTEIGTI INVESTICINIŲ PASLAUGŲ TEIKĖJAI

**5** bankai, teikiantys investicines paslaugas

**10** finansų maklerio įmonių

**10** VĮ, teikiančių portfelio valdymo paslaugas

**3** finansų patarėjo įmonės

**2** užsienio bankų filialai

**1** užsienio FMĮ filialas

## INVESTUOTOJAI



**142,65** mln. Eur

portfelijų vertė



**405**

neprofesionaliųjų klientų portfelio valdymo sutarčių



**70 000**

Investicines sąskaitas, kuriose yra VP likutis, turinčių klientų\*



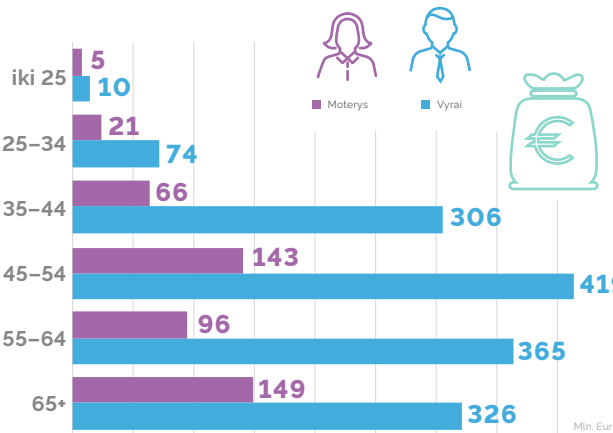
**1,98** mlrd. Eur

Investicinėse sąskaitose esančio turto vertė 2021 m. pab.

Daugiausiai investicinio turto valdo vyrai - jų VP sąskaitose sukaupto turto vertė 2021 m. pabaigai sudaro daugiau nei 75 proc. viso investuotojų turto.

\*Klientas gali turėti kelias sąskaitas skirtinguose subjektuose

## Turimų finansinių priemonių vertė vertybinių popierių sąskaitose



## AKTYVŪS INVESTUOTOJAI



**<60 %**

Aktyviausi investuotojai 2021m. buvo 25-54 amžiaus vyrai: šie asmenys sudarė daugiau nei 60 proc. visų 2021 m. sandorių.



**26 713** investuojančių moterų



**43 889** investuojančių vyrų

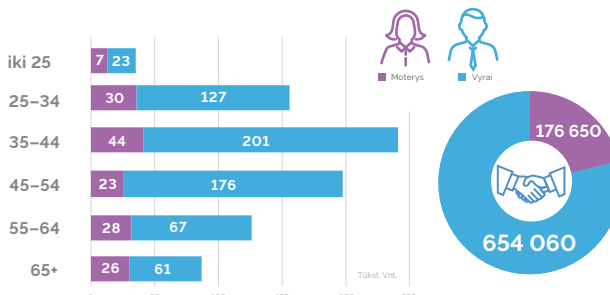


**830** tūkst. vnt. sudaryta sandorių

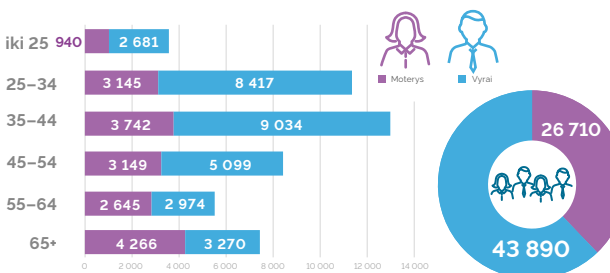


**49 362** Asmenų, kuriems tarpininkauta

## Sudarytų sandorių skaičius



## Asmenų, kuriems tarpininkauta



## INVESTICIJŲ PASISKIRSTYMAS PAGAL TURTO KLASES



**1,085**

mlrd. EUR

Investicijos į akcijas - t.y. 55 proc. visų investicijų



**57 %**

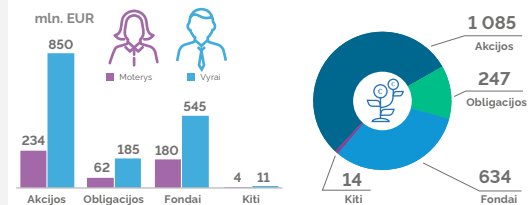
Vyrų investiciniai portfeliai rizikingesni nei moterų: vyrai investicijoms į akcijas skiria 57 proc.



**45 %**

Daugiausiai į akcijas investuojančių 35-54 amžiaus vyrai: šios amžiaus grupių investuotojai valdo 45 proc. viso investuotojų į akcijas turto.

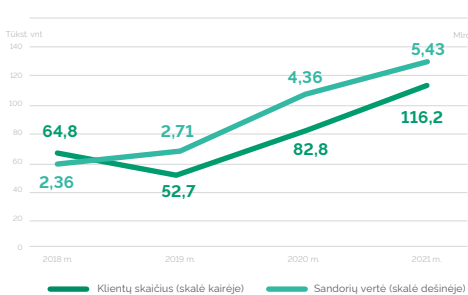
## Investicijų pasiskirstymas pagal turto klasę



## Investuotojų pagal amžiaus grupes



## Neprofesionaliųjų klientų skaičius ir sandorių vertė



## Neprofesionaliųjų klientų portfelijų valdymas

