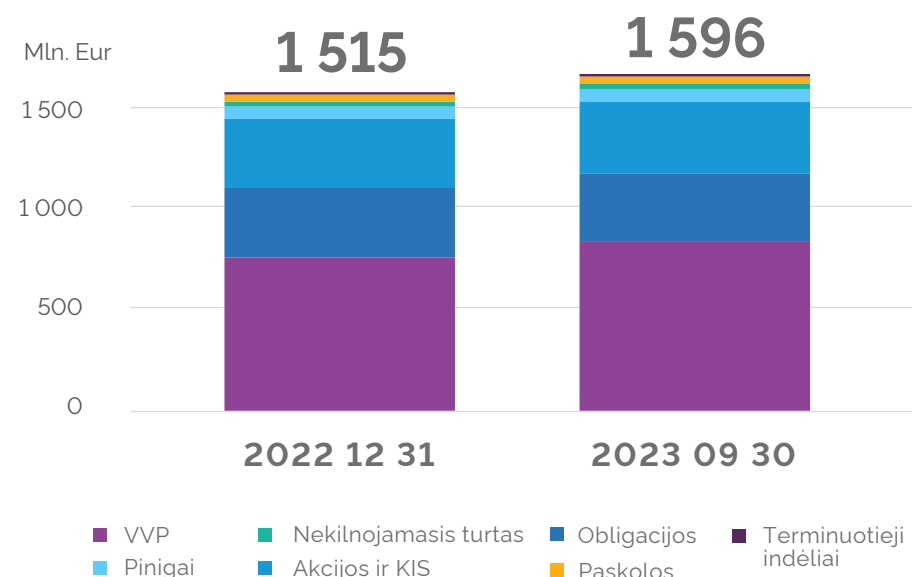


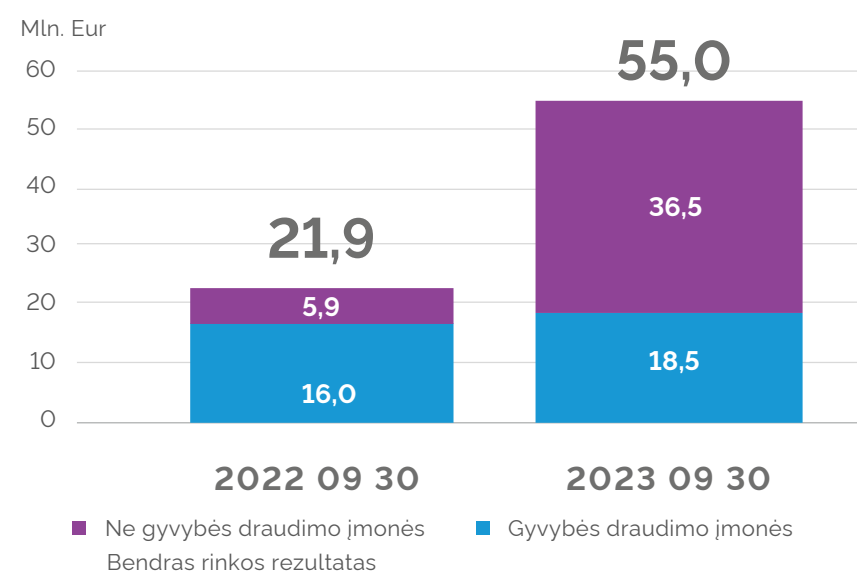
## Draudimo įmonių\* finansiniai rodikliai

### Investicijų struktūra



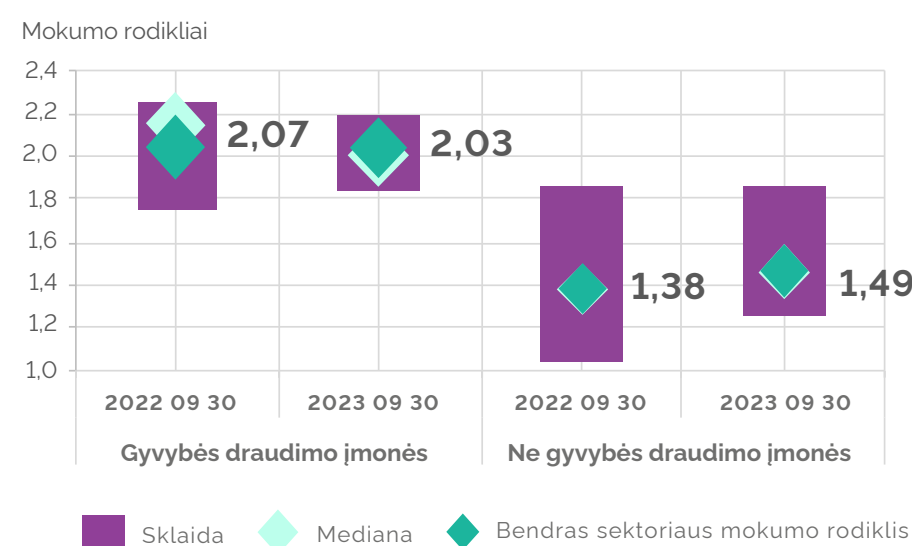
- Investicijų suma išaugo 5 proc., palyginti su praėjusių metų pabaiga
- Daugiausia išaugo investicijų į vyriausybės vertybinius popierius, akcijas bei KIS suma, o labiausiai sumenko investicijų į obligacijas suma

### Pelnas



- Pelnas reikšmingai išaugo
- Nuo šių metų pradžios perėjus prie 17 TFAS, visos 9 draudimo įmonės uždirbo

### Mokumas



- Visos draudimo įmonės vykdė mokumo kapitalo reikalavimus

## Draudimo įmonių ir filialų draudimo veiklos apimtis Lietuvoje

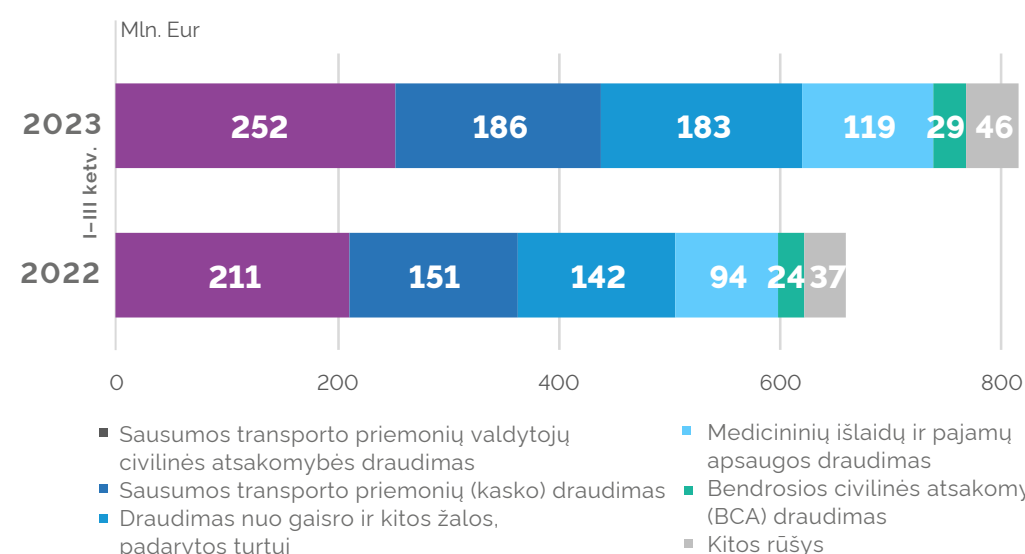
**Įmokos +18,6 %** iš viso **1 074** mln. Eur

### Ne gyvybės draudimo



Iš viso **814** mln. Eur

Ne gyvybės draudimo portfelis pagal draudimo įmokas



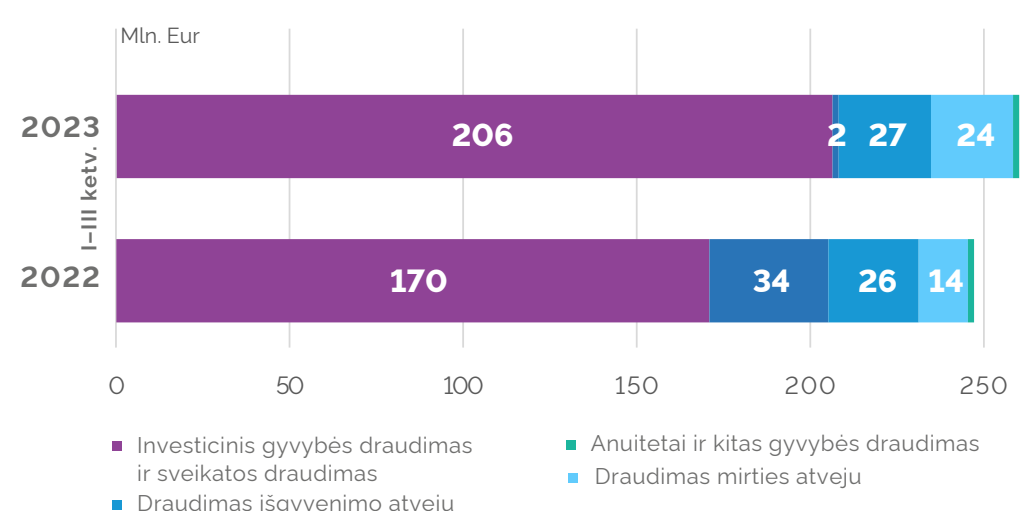
- Matomas visų rūšių ne gyvybės draudimo įmokų augimas

### Gyvybės draudimo



Iš viso **260** mln. Eur

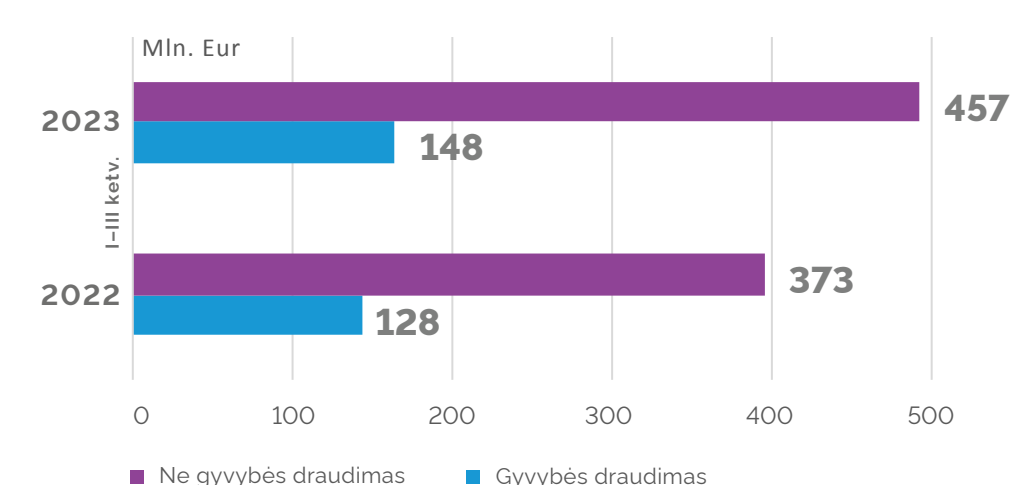
Gyvybės draudimo portfelis pagal draudimo įmokas



- Dėl pasikeitusių apskaitos principų investicinis gyvybės draudimas pateikiamas kartu su sveikatos draudimu

**Išmokos +22,0 %** iš viso **604** mln. Eur

Draudimo išmokos pagal draudimo šakas



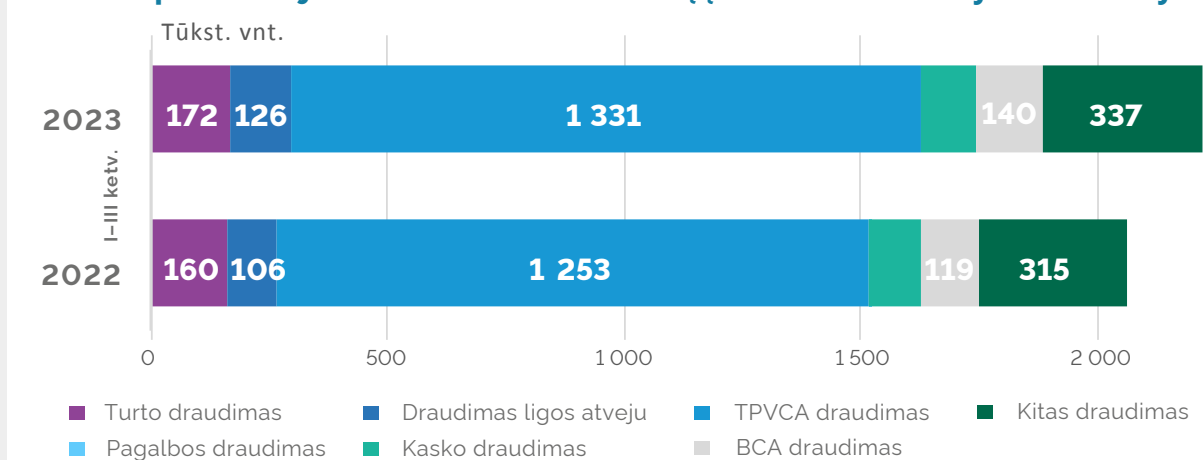
- Ne gyvybės draudimo išmokų augimui didelį poveikį darė aukšta infliacija; didžioji dalis išmokų – transporto segmente

## Rinkos dalyviai

9 draudimo įmonės	5 gyvybės draudimo įmonės
10 kitų ES valstybių draudimo įmonių filialų	4 ne gyvybės draudimo įmonės
7 ne gyvybės draudimo įmonių filialų	3 gyvybės draudimo įmonių filialai
101 draudimo brokerių įmonė	

## Draudimo brokerių\*\* veikla

Tarpininkaujant draudimo brokerių įmonėms sudarytos sutartys



- Draudimo brokerių įmonių pardavimo pajamos išaugo 30,9 proc., palyginti su 2022 m. atitinkamu laikotarpiu, ir sudarė 77,2 mln. Eur. Tokį augimą daugiausia lėmė išaugusios draudimo paslaugų kainos

\*\*Lietuvos Respublikoje registruotų draudimo įmonių rodikliai apima jų vykdomą veiklą kitose ES šalyse.

## Pensijų anuitetų fondo veikla

**9** mln. Eur gauta įmokų

**603** priimti sprendimai ir prašymai dėl anuitetų mokėjimo

**1,1** mln. Eur išmokėta anuitetinių išmokų