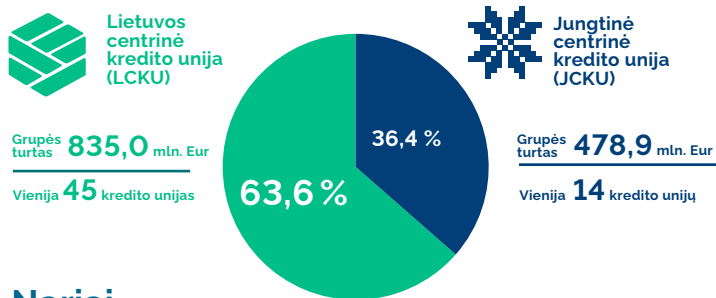
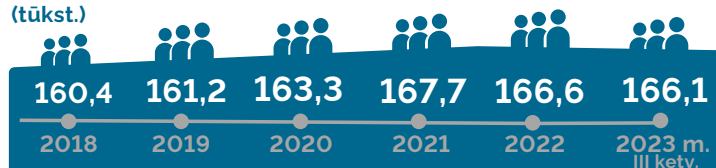


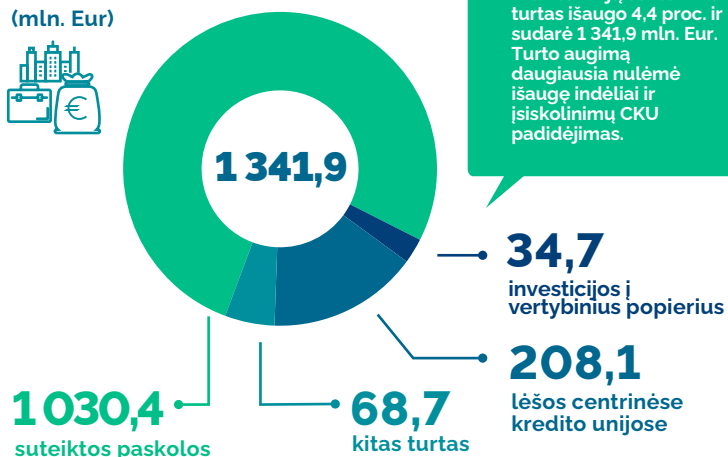
Rinkos dalyviai



Nariai (tūkst.)



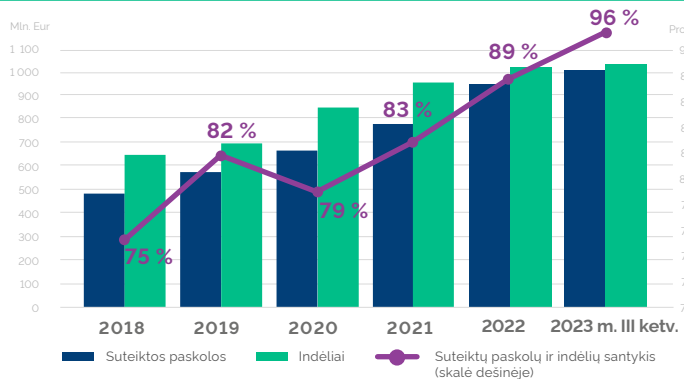
Turtas (mln. Eur)



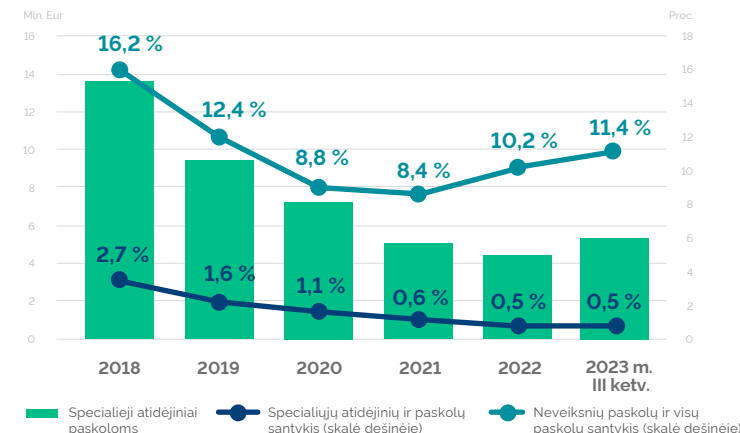
>> 2023 m. trečiąjį ketvirtį kredito unijų sektoriaus turtas išaugo 4,4 proc. ir sudarė 1 341,9 mln. Eur. Turto augimą daugiausia nulėmė išaugę indėliai ir įsiskolinimų CKU padidėjimas.

Pastaba: kredito unijų sektoriaus finansiniai rodikliai skaičiuojami naudojant 59 kredito unijų, neįtraukiant centrinių kredito unijų, duomenis.

Kredito unijų paskolų ir indėlių dinamika



Kredito unijų paskolų kokybės rodikliai




Pastaba: neveiksnių paskolos – tai ilgiau negu 60 d. uždelstos mokėti nenuvertėjusios ir nuvertėjusios paskolos.

Specialieji atidėjiniai paskoloms per 2023 m. III ketv. padidėjo +0,8 mln. Eur

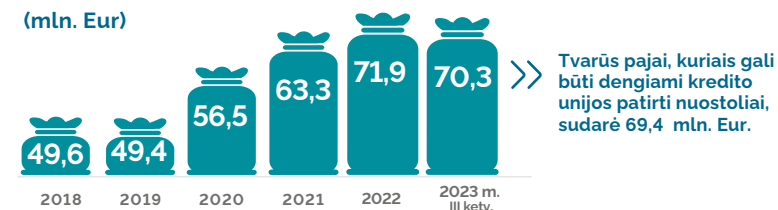
Indėlių portfelio struktūra

261,7 mln. Eur iki pareikalavimo
808,1 mln. Eur terminuotieji



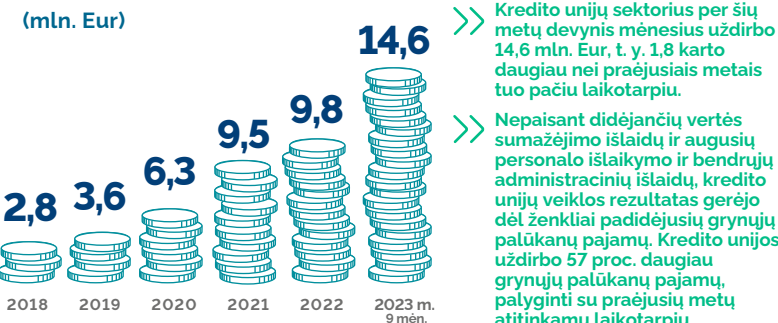
Paskolos +35,5 mln. Eur +3,6 %
Indėliai +34,1 mln. Eur +3,3 %

Pajinis kapitalas



>> Tvarūs pajai, kuriais gali būti dengiami kredito unijos patirti nuostoliai, sudarė 69,4 mln. Eur.

Pelnas



>> Kredito unijų sektorius per šiu metų devynis mėnesius uždirbo 14,6 mln. Eur, t. y. 1,8 karto daugiau nei praėjusiais metais tuo pačiu laikotarpiu.

>> Nepaisant didėjančių vertės sumažėjimo išlaidų ir augusių personalo išlaidų ir bendrųjų administracinių išlaidų, kredito unijų veiklos rezultatas gerėjo dėl ženkliai padidėjusių grynujų palūkanų pajamų. Kredito unijos uždirbo 57 proc. daugiau grynujų palūkanų pajamų, palyginti su praėjusių metų atitinkamu laikotarpiu.