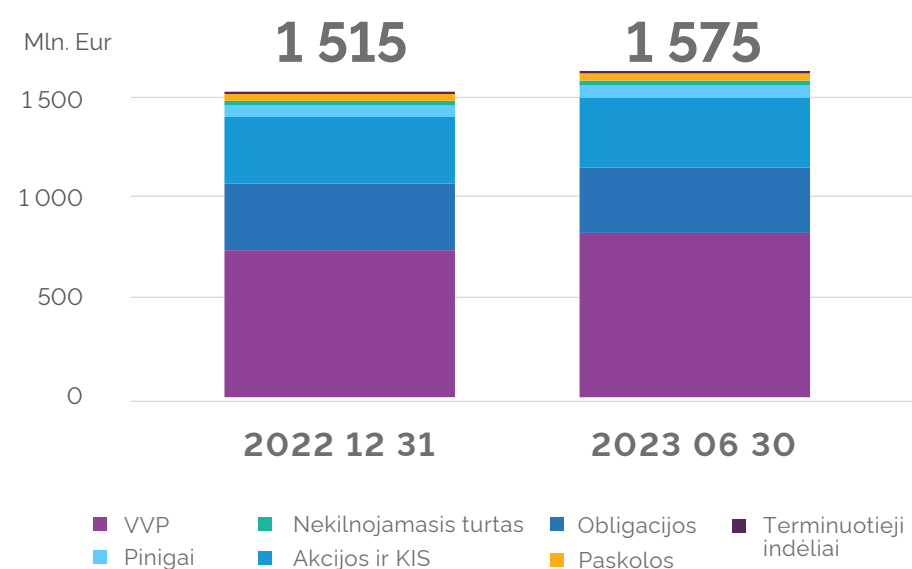


Draudimo įmonių* finansiniai rodikliai

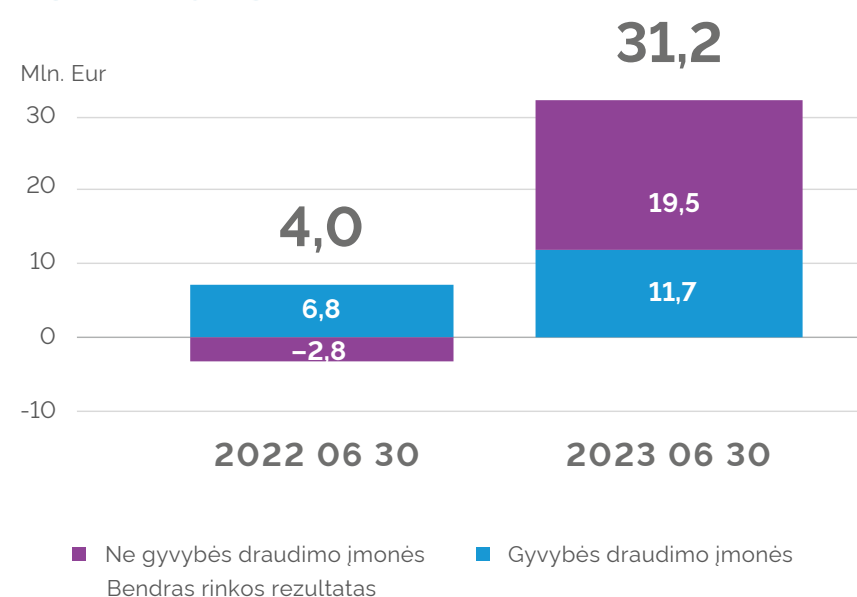
Investicijų struktūra



» Investicijų suma išaugo 4 proc., lyginant su praėjusių metų pabaiga

» Labiausiai išaugo akcijų ir KIS suma, sumažėjo obligacijų bei pinigų suma

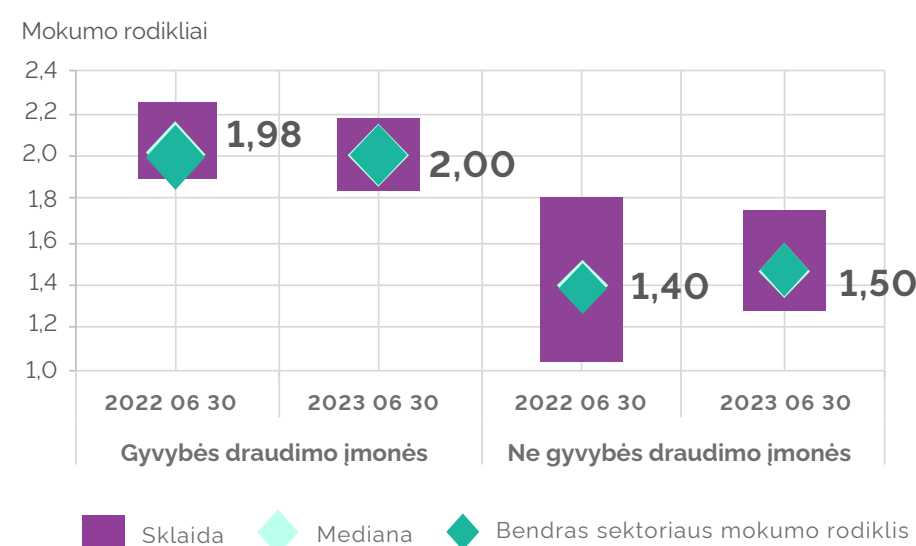
Pelnas



» Pelnas reikšmingai padidėjo, ypač pelningai dirbo ne gyvybės draudimo įmonės

» Visos draudimo įmonės dirbo pelningai

Mokumas



» Visos draudimo įmonės vykdė mokumo kapitalo reikalavimus

Draudimo įmonių ir filialų draudimo veiklos apimtis Lietuvoje

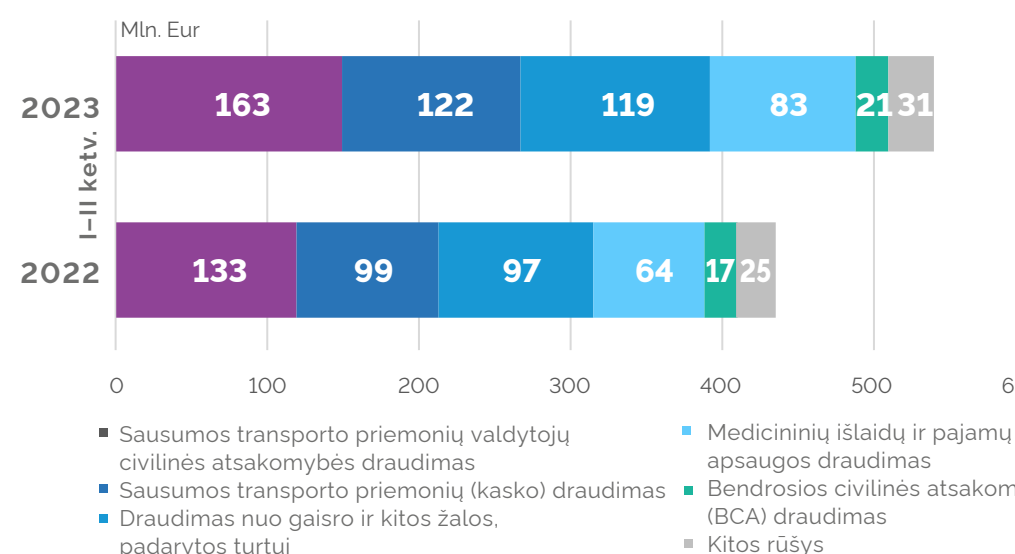
Įmokos +19,1 % iš viso **713 mln. Eur**

Ne gyvybės draudimo



Iš viso **540 mln. Eur**

Ne gyvybės draudimo portfelis pagal draudimo įmokas



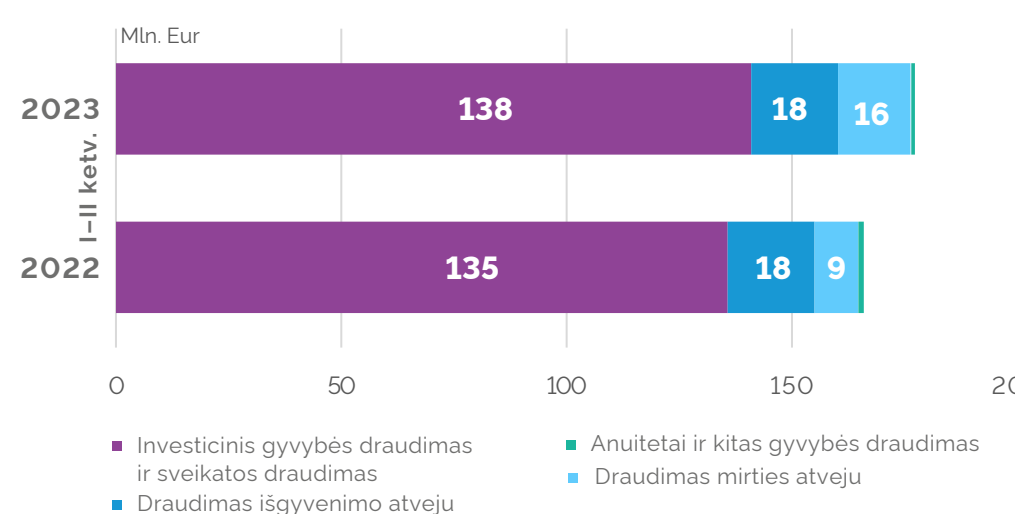
» Didžiausią įtaką įmokų augimui turėjo transporto draudimo rūšys

Gyvybės draudimo



Iš viso **173 mln. Eur**

Gyvybės draudimo portfelis pagal draudimo įmokas

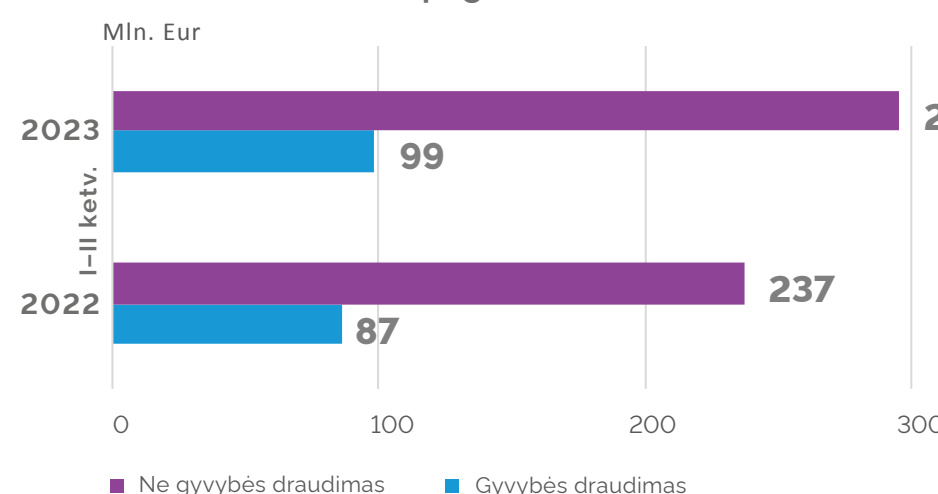


» Dėl pasikeitusių apskaitos principų, investicinis gyvybės draudimas pateikiamas kartu su sveikatos draudimu

Išmokos +19,5 % iš viso **388 mln. Eur**



Draudimo išmokos pagal draudimo šakas



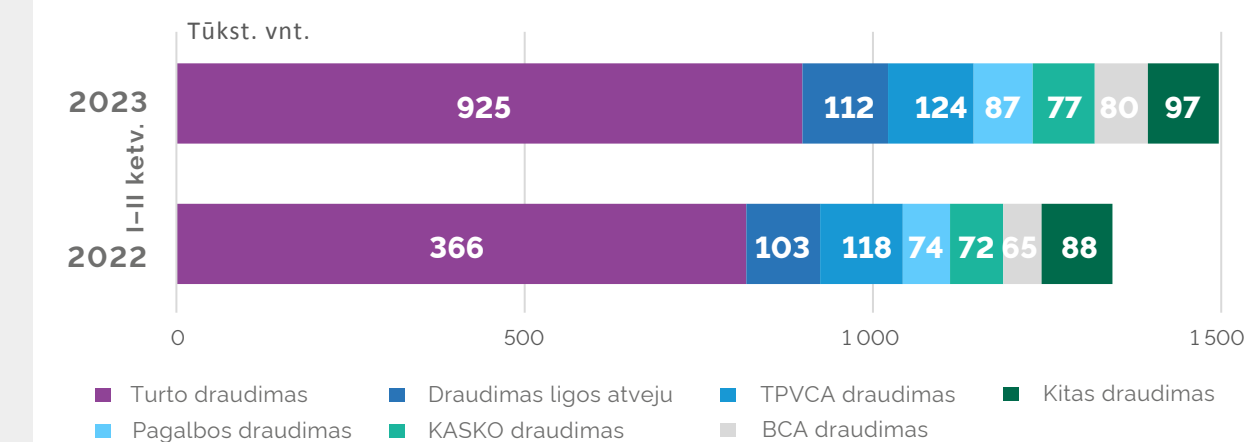
» Ne gyvybės draudimo išmokų augimui didelį poveikį darė aukšta infliacija

Rinkos dalyviai

9 draudimo įmonės	5 gyvybės draudimo įmonės
10 kitų ES valstybių draudimo įmonių filialai	4 ne gyvybės draudimo įmonės
7 ne gyvybės draudimo įmonių filialai	3 gyvybės draudimo įmonių filialai
102 draudimo brokerių įmonės	

Draudimo brokerių** veikla

Tarpininkaujant draudimo brokerių įmonėms sudarytos sutartys



» 2023 m. I pusm. DBĮ pardavimo pajamos 43,2 mln. Eur (+7,2 %). Ne gyvybės draudimo sutartys – 1 502 899 vnt. (+12,4 %). Gyvybės draudimo sutartys – 1 150 vnt. (-3,6 %).

**Lietuvos Respublikoje registruotų draudimo įmonių rodikliai apima jų vykdomą veiklą kitose ES šalyse.

Pensijų anuitetų fondo veikla

5,2 mln. Eur gauta įmokų

345 priimta sprendimų ir prašymų dėl anuitetų mokėjimo

714 tūkst. Eur išmokėta anuitetinių išmokų