

Kolektyvinio investavimo subjektai (KIS)

6 valdymo įmonės (VI)

20 KIS ir 2 į biržos prekybos sąrašą įtrauktos investicinės bendrovės

5 015 dalyvių

+434

Turtas 130,9 mln. Eur

+16,7 mln. Eur

Užsienio KIS

97 užsienyje registruoti KIS

+15

499 subfondai

+78

106 447 dalyvių

+8,5 tūkst.

Turtas 322,9 mln. Eur

+7,9 mln. Eur

Informuotiesiems investuotojams skirti KIS (IISKIS)

34 VI

+2

145 IISKIS

+12

3 793 dalyviai

+311

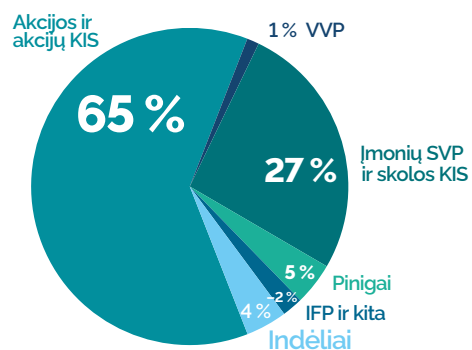
Turtas 1 996 mln. Eur

+129 mln. Eur

KIS rinka

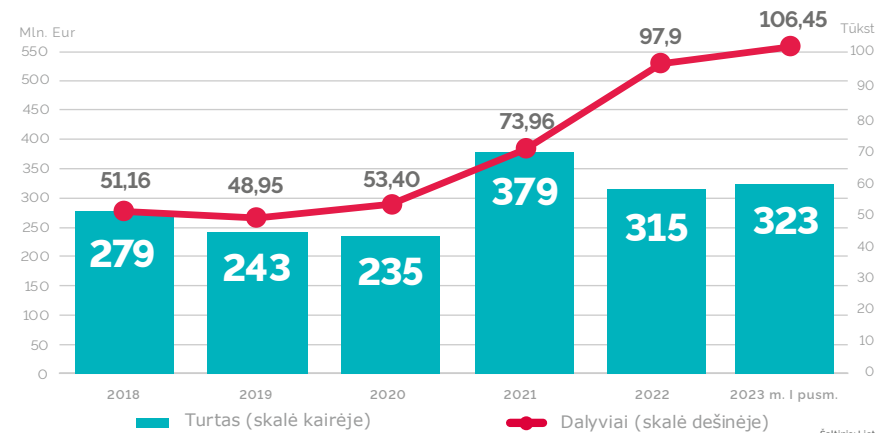
KIS tipas	KIS skaičius	Dalyvių skaičius	Turtas, mln. Eur	Vidutinė KIS vertė, mln. Eur
Akcijų KIS	5	3 123	24,20	4,84
Mišrūs KIS	4	234	18,76	4,69
SVP KIS	2	492	15,76	7,88
Nekilnojamojo turto KIS	1	30	30,63	30,63
Privačiojo kapitalo KIS	1	13	6,77	6,77
KIS, investuojantis į kitus KIS	7	1 123	34,83	4,98
Iš viso	20	5 015	130,95	6,55

KIS investicijų pasiskirstymas

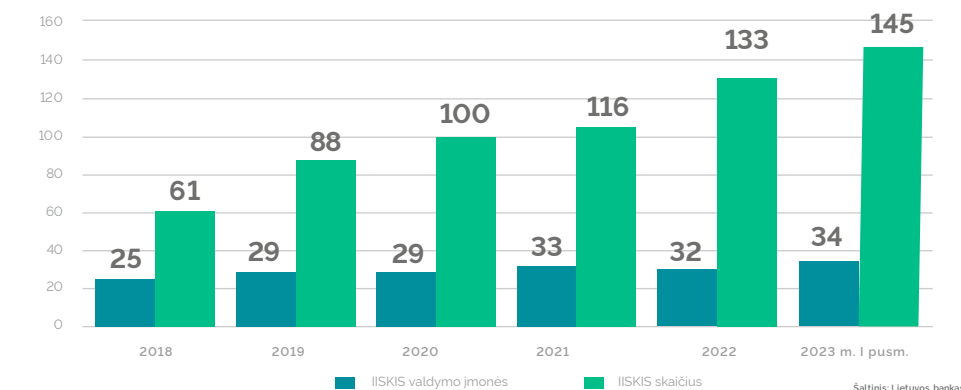


SVP – skolos vertybiniai popieriai, VVP – vntilaukybės vertybiniai popieriai, IFP – investinės finansinės priemonės. Šaltinis: Lietuvos bankas.

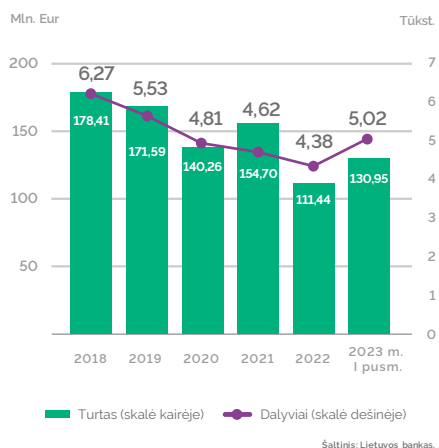
Užsienio KIS turto ir dalyvių skaičiaus tendencijos



IISKIS skaičius ir IISKIS valdymo įmonių skaičius



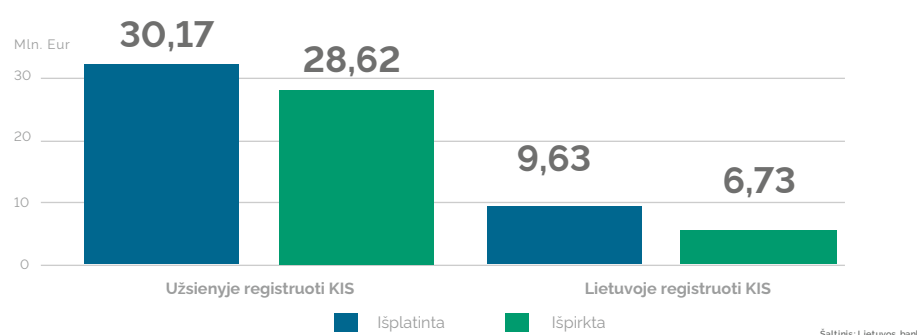
KIS dalyvių skaičiaus ir turto kaita



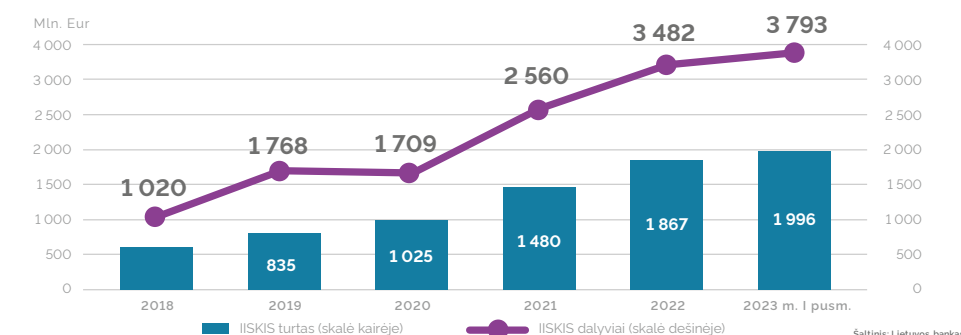
KIS vienetų verčių pokytis

KIS tipas	2023 m. I pusm.	Per metus
Akcijų KIS	↗ 27,3	↗ 22,8
Mišraus investavimo KIS	↗ 9,1	↗ 3,5
SVP KIS	↗ 4,2	↗ 4,8
KIS, investuojantis į kitus KIS	↗ 3,5	↗ 0,8
Bendras svertinis visų KIS pokytis	↗ 11,3	↗ 8,5

Užsienio KIS ir Lietuvos KIS išplatintų ir išpirktų vienetų vertės



IISKIS turtas ir dalyvių skaičius



KIS apžvalgos

Nusprendusiems investuoti

Investavimas į KIS

Kaip atpažinti sukčius