

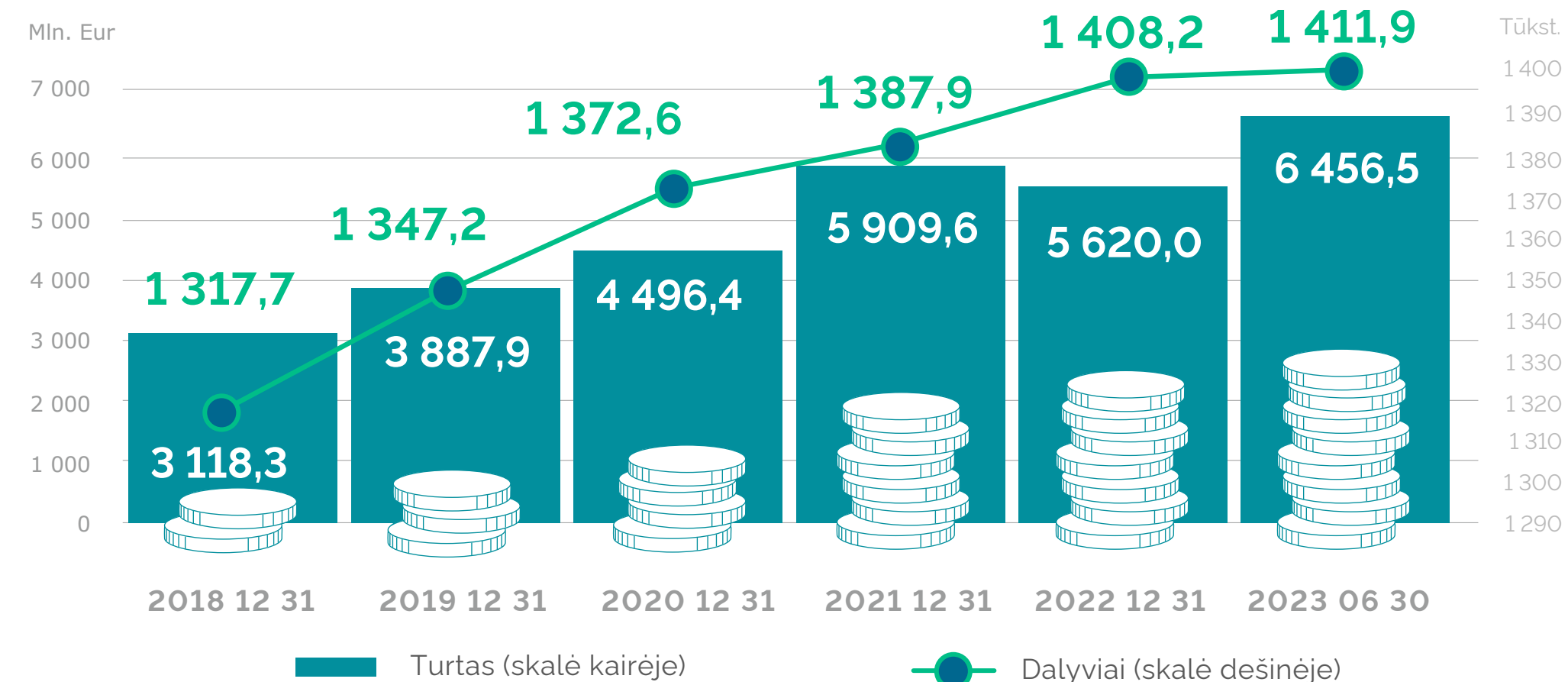
## Rinka



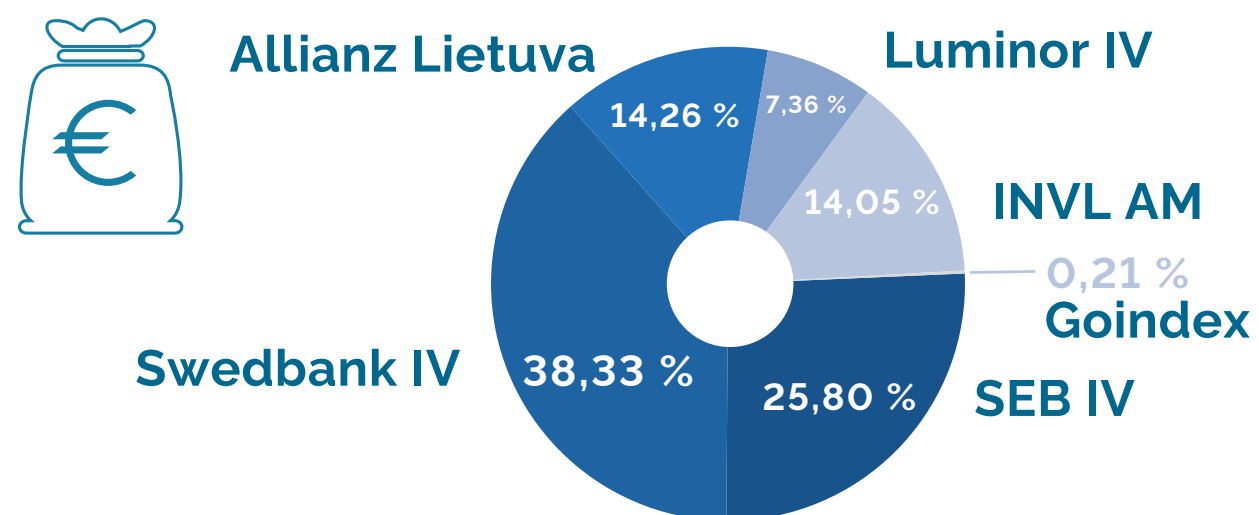
## Laikotarpio graža pagal tikslines fondų grupes

1996–2002	↗ 10,59 %
1989–1995	↗ 10,44 %
1982–1988	↗ 10,27 %
1975–1981	↗ 10,26 %
1968–1974	↗ 8,54 %
1961–1967	↗ 5,61 %
1954–1960	↗ 3,19 %
<b>Pensijų turto išsaugojimo fondai</b>	<b>↗ 3,01 %</b>

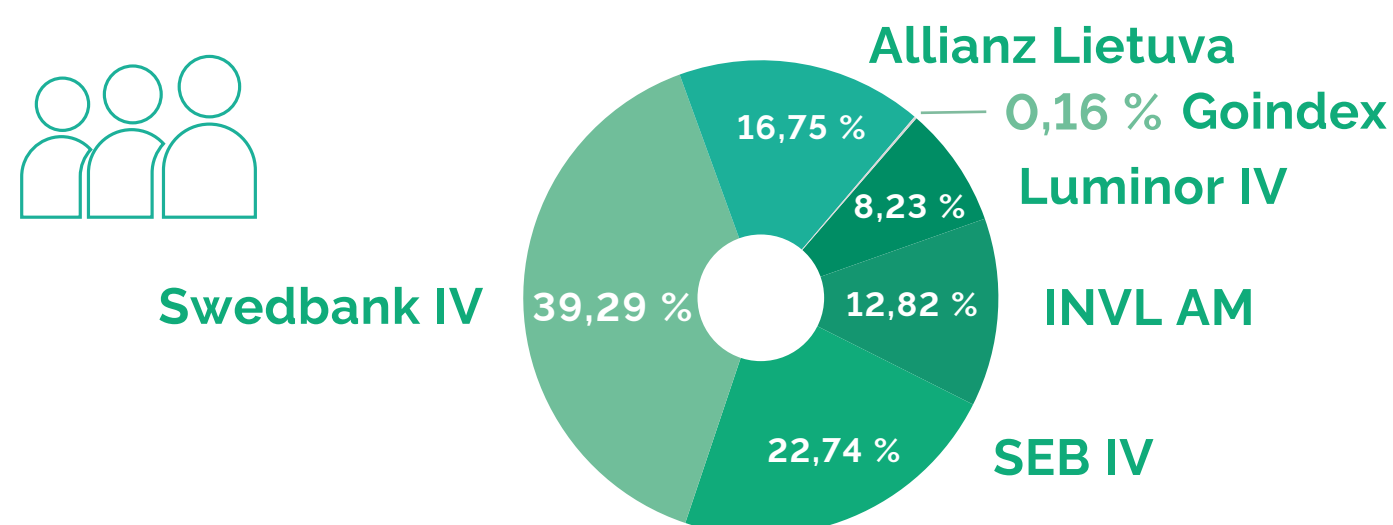
## Turto ir dalyvių skaičiaus kaita



## Turto pasiskirstymas pagal pensijų kaupimo bendrovę

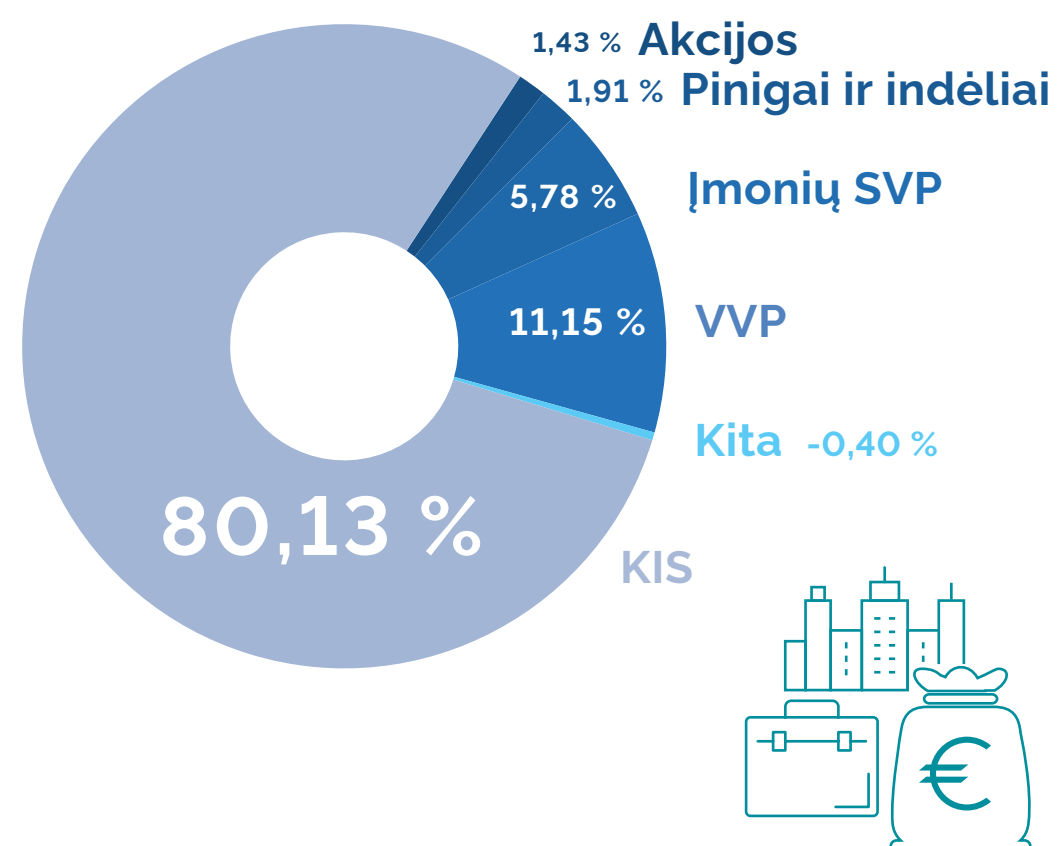


## Dalyvių pasiskirstymas pagal pensijų kaupimo bendrovę

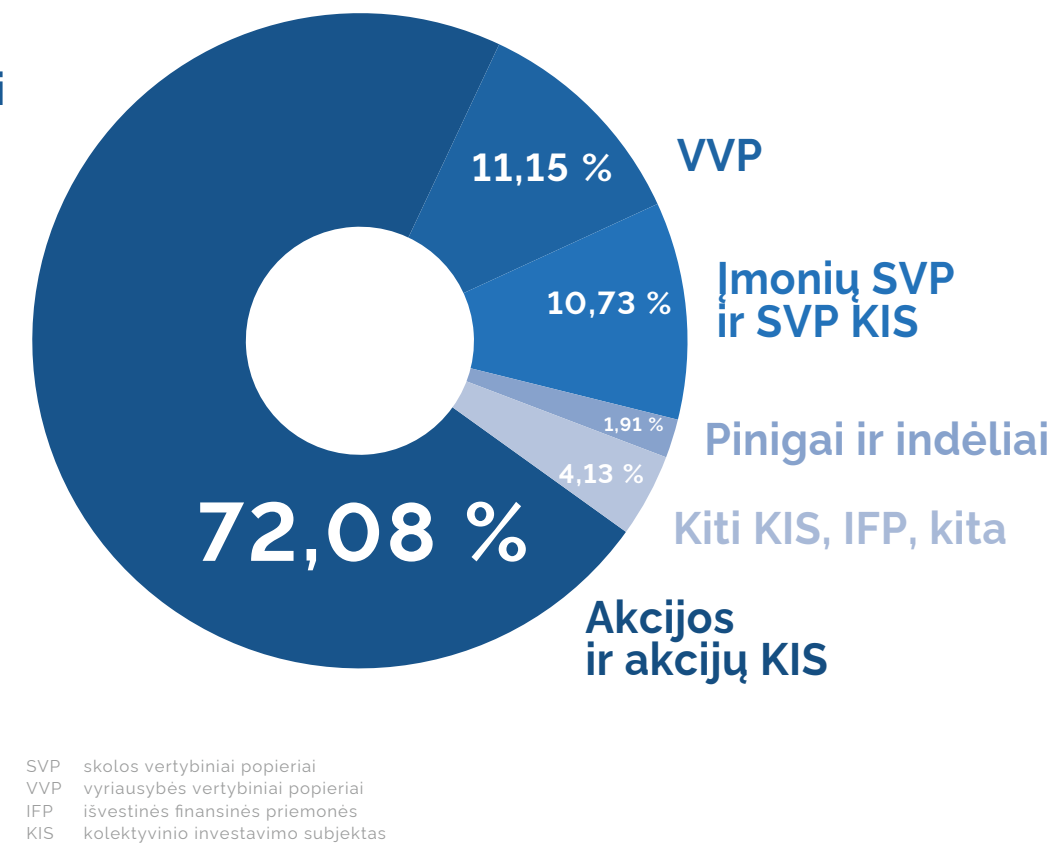


## Investicijų pasiskirstymas

### Pagal turto klases



### Apibendrintas



SVP - skolos vertybiniai popieriai  
VVP - vyriausybės vertybiniai popieriai  
IFP - išvestinės finansinės priemonės  
KIS - kolektyvinio investavimo subjektas

## Rinkos dalyvių judėjimas

	+ Atėjo iš kitos PKB	- Perėjo į kitą PKB	+ Naujos sutartys
Swedbank IV	13 929	9 316	581
Allianz Lietuva	6 727	10 667	2 010
Luminor IV	2 067	4 934	23
INVL AM	5 247	5 478	129
SEB IV	7 473	7 015	304
Goindex	2 032	65	40

PKB - Pensijų kaupimo bendrovė



Pensijų fondų rezultatai

IRR

Pensijų fondų mokesčiai

Pensijų išmokos

Kitos pensijų fondų apžvalgos

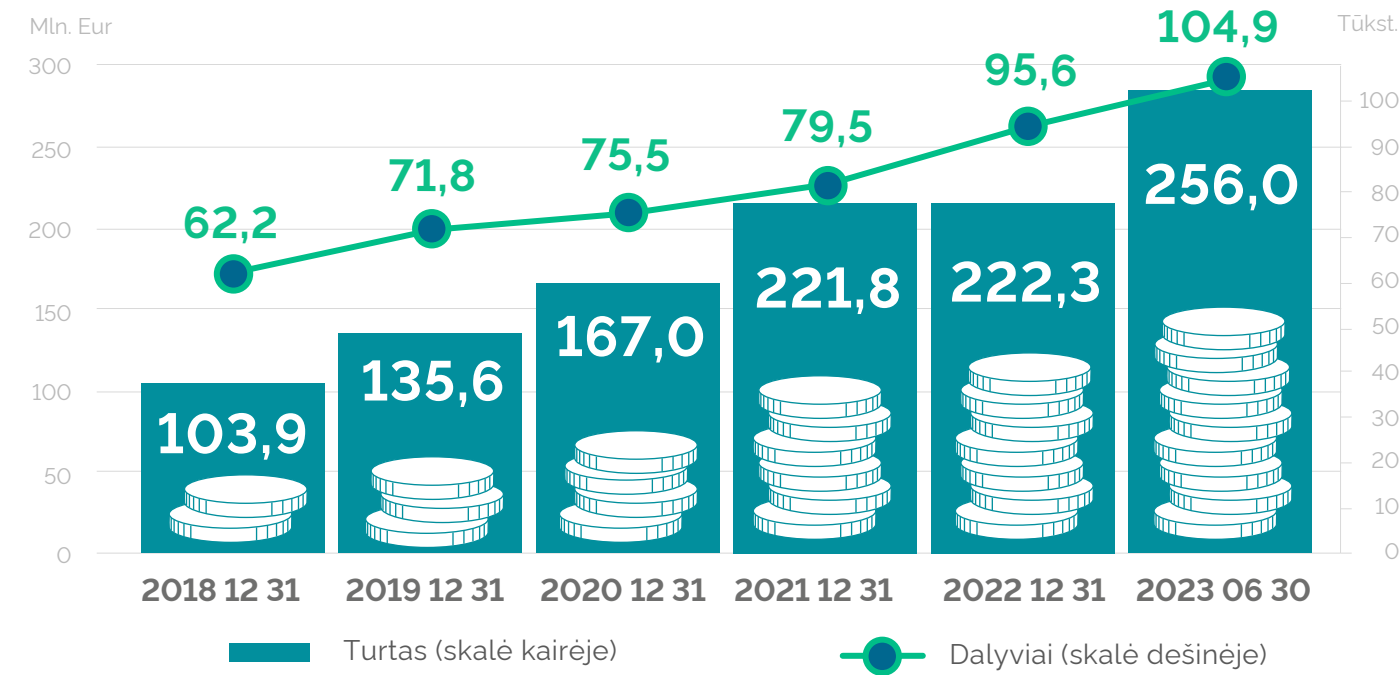
# III pakopos pensijų fondų apžvalga / 2023 m. I pusmetis



## Rinkos dalyviai

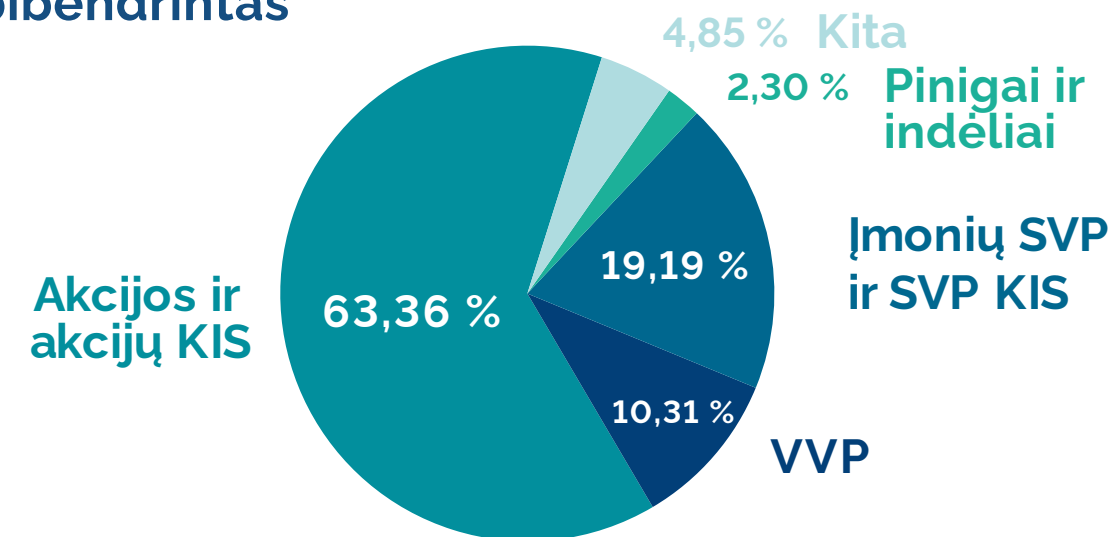


## Turto ir dalyvių skaičiaus kaita

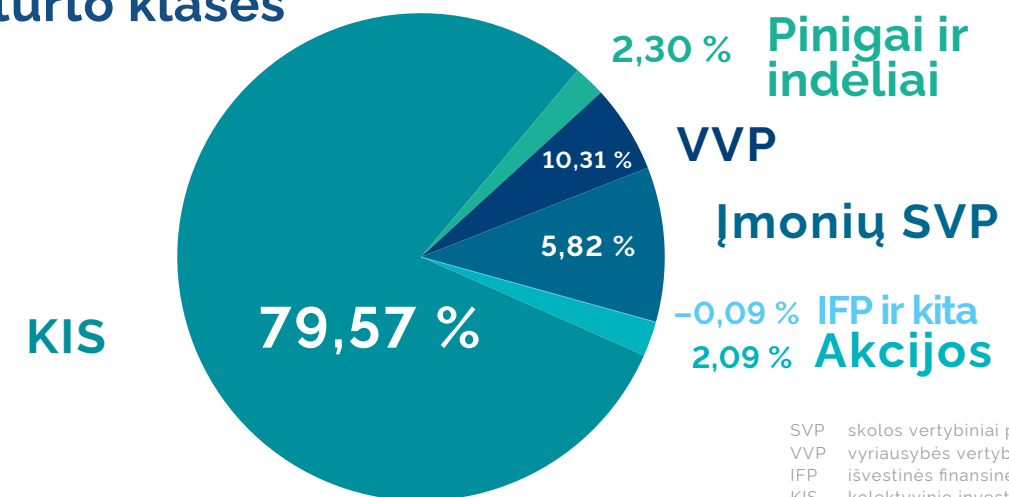


## Investicijų pasiskirstymas

### Apibendrintas

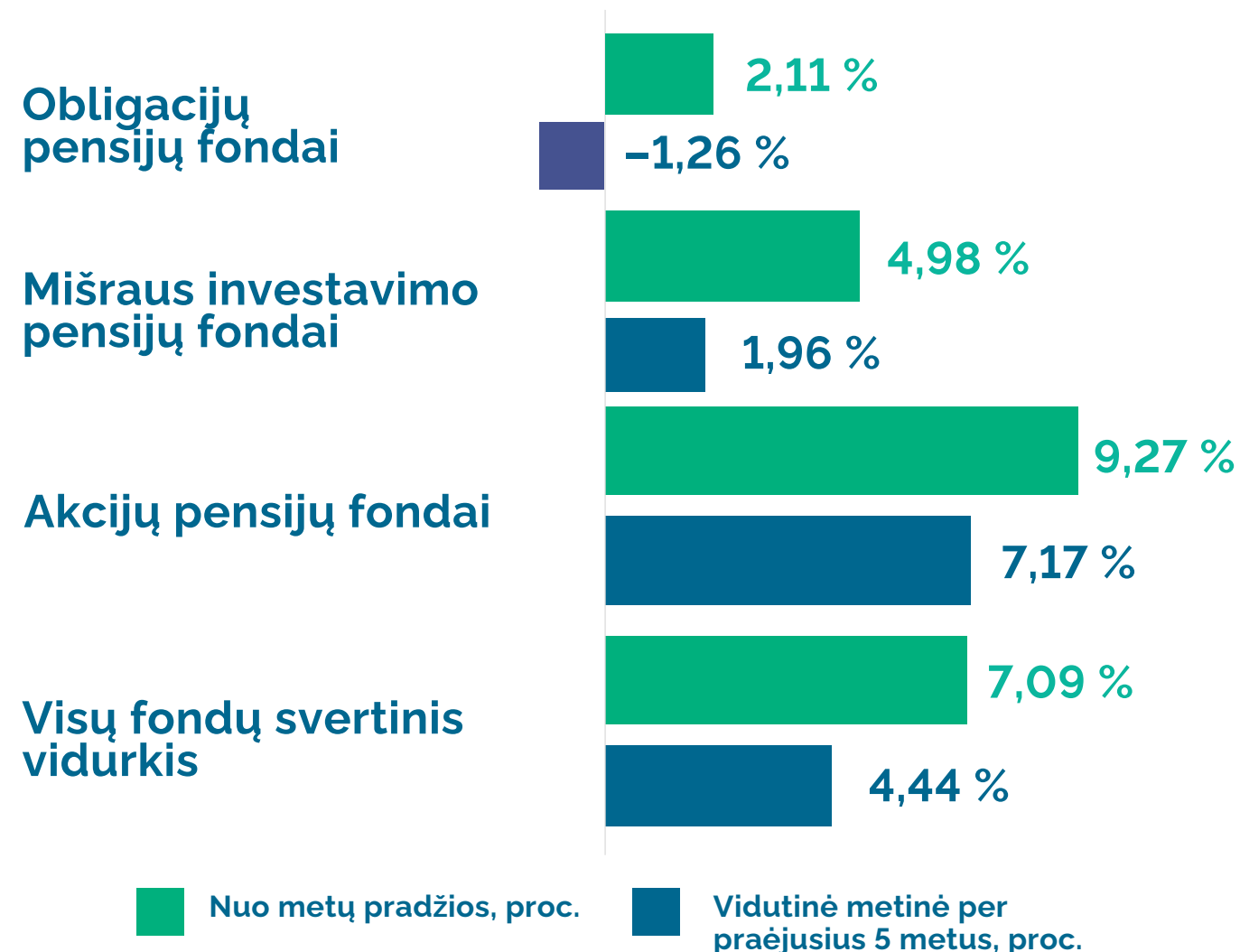


### Pagal turto klases



SVP skolos vertybiniai popieriai  
VVP vyriausybės vertybiniai popieriai  
IFP išvestinės finansinės priemonės  
KIS kolektyvinio investavimo subjektas

## Grąža



## Valdymo įmonė

## Pensijų fondas

### UAB „SEB investicijų valdymas“

- SEB pensija 18+
- SEB pensija 50+
- SEB pensija 58+
- SEB index. Klimato ateitis

### UAB „Swedbank investicijų valdymas“

- Pensijos fondas 60+ (apriboto nutraukimo)
- Pensijos fondas 50+ (apriboto nutraukimo)
- Pensijos fondas 60+
- Pensijos fondas 50+
- Pensijos fondas 18+ (apriboto nutraukimo)
- Pensijos fondas 18+

### Luminor investicijų valdymas UAB

- Luminor ateitis 58 +
- Luminor ateitis 50 – 58
- Luminor tvari ateitis index

### UAB „INVL Asset Management“

- INVL Drąsus
- INVL STABILO III 58+ / INVL Stabilus
- INVL MEDIO III 47+
- INVL EXTREMO III 16+
- INVL Apdairus

### Goindex, UAB

- Goindex subalansuotas
- Goindex pasaulio akcijų

## Turtas mln. Eur



## Dalyviai



Valdymo įmonė	Pensijų fondas	Turtas (mln. Eur)	Dalyviai
UAB „SEB investicijų valdymas“	SEB pensija 18+	8,83	1 975
	SEB pensija 50+	1,77	624
	SEB pensija 58+	47,47	11 963
	SEB index. Klimato ateitis	1,88	1 091
UAB „Swedbank investicijų valdymas“	Pensijos fondas 60+ (apriboto nutraukimo)	0,53	135
	Pensijos fondas 50+ (apriboto nutraukimo)	1,58	658
	Pensijos fondas 60+	0,34	956
	Pensijos fondas 50+	1,51	6 129
	Pensijos fondas 18+ (apriboto nutraukimo)	5,14	1 668
	Pensijos fondas 18+	3,25	12 617
Luminor investicijų valdymas UAB	Luminor ateitis 58 +	9,73	4 085
	Luminor ateitis 50 – 58	49,77	25 054
	Luminor tvari ateitis index	2,26	747
UAB „INVL Asset Management“	INVL Drąsus	9,94	3 768
	INVL STABILO III 58+ / INVL Stabilus	12,22	3 058
	INVL MEDIO III 47+	19,43	5 042
	INVL EXTREMO III 16+	61,49	18 258
	INVL Apdairus	3,68	1 521
Goindex, UAB	Goindex subalansuotas	0,12	45
	Goindex pasaulio akcijų	1,03	432