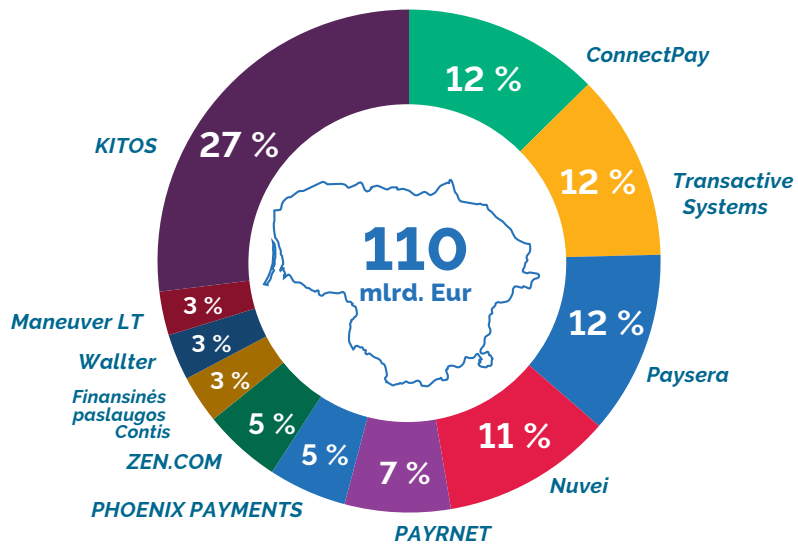


10 didžiausių EPĮ ir MĮ pagal apyvartą

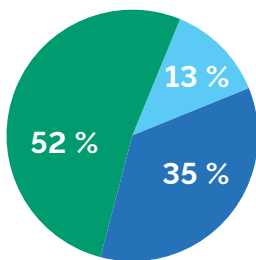


Bendra mokėjimo operacijų suma siekė 110 mlrd. Eur

EPĮ ir MĮ klientų lėšos



Lėšos Lietuvos banke

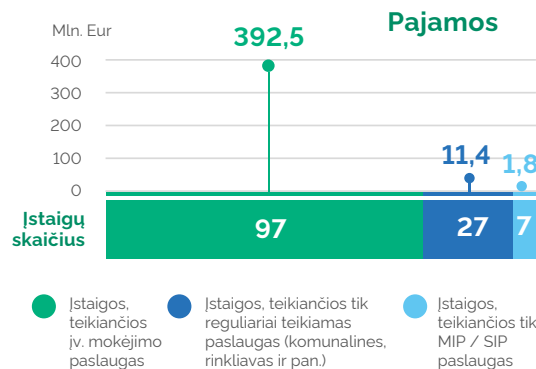


Investicijos į saugų, likvidųjį turtą

Lėšos Europos Sąjungos kredito įstaigose iki pareikalavimo

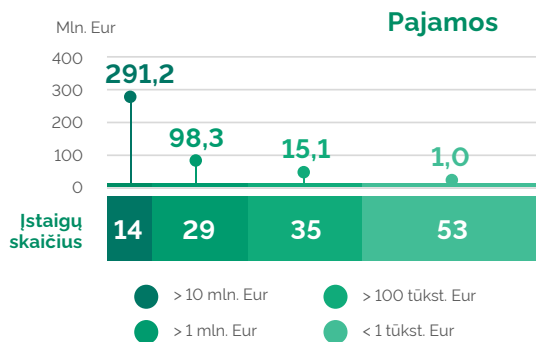
2022 EPĮ ir MĮ klientų lėšų dalis, laikoma centriniam banke, sudarė 52 proc. ir, palyginti su 2021 m., sumažėjo 16 procentinių punktų

EPĮ ir MĮ pagal paslaugų pobūdį ir pajamas



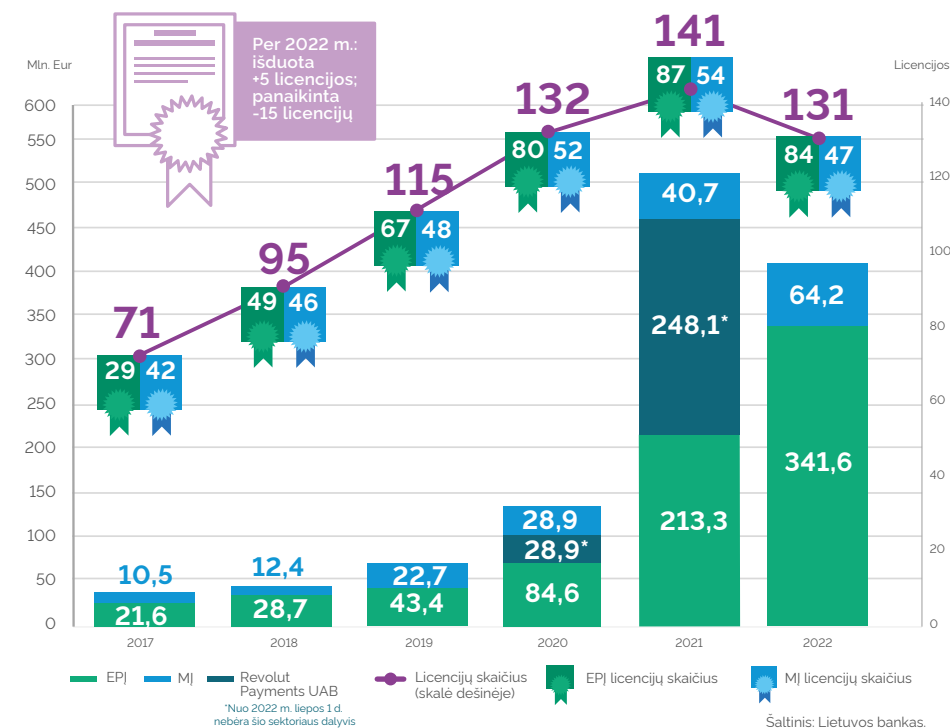
➔ 21 proc. įstaigų teikė tik mokesčių už komunalines ar kitas reguliariai teikiamas paslaugas, skirtas namų ūkio poreikiams tenkinti, surinkimo, baudų ir (arba) kitų rinkliavų valstybės institucijoms surinkimo, socialinių išmokų išmokėjimo paslaugas ir uždirbo 3 proc. sektoriaus licencinių pajamų, o 5 proc. įstaigų turėjo teisę teikti tik MIP / SIP paslaugas

EPĮ ir MĮ pagal licencinių pajamų dydį



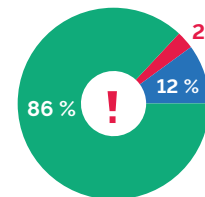
14 įstaigų licencinės veiklos pajamos viršijo 10 mln. Eur ir sudarė 72 proc. visų sektoriaus pajamų. 40 proc. įstaigų licencinės veiklos pajamos nesiekė 100 tūkst. Eur

EPĮ ir MĮ pajamos iš licencinės veiklos ir licencijų skaičius



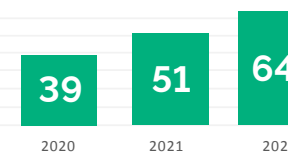
Licencinės veiklos pajamos sudarė 405,8 mln. Eur

Nuosavo kapitalo reikalavimų vykdymas



● Kapitalo rodiklis > 11
● Kapitalo rodiklis > 1 < 11
● Kapitalo rodiklis < 1

Sąskaitų uždarymo (ribojimo) pranešimai



Nuo 2019 m. gauti 64 sąskaitų uždarymo (ribojimo) pranešimai