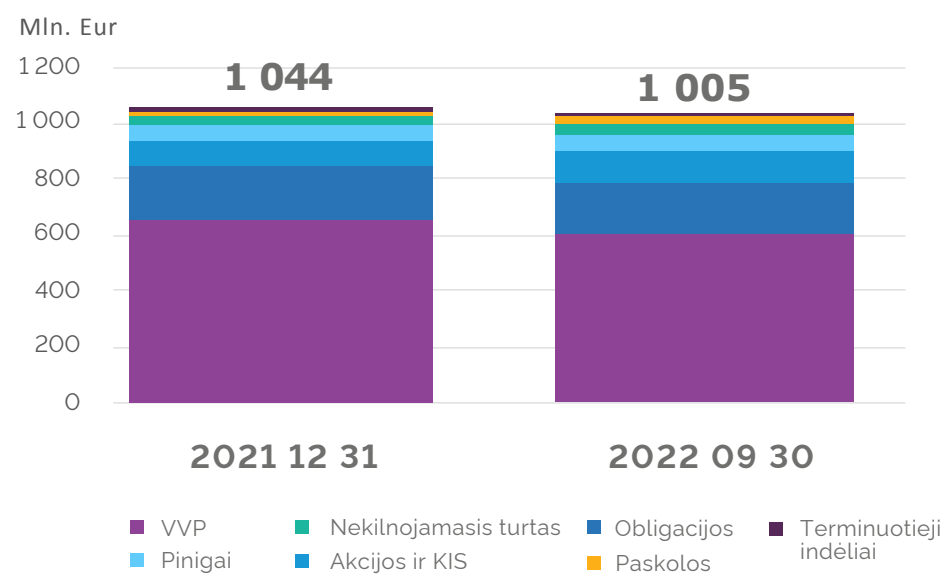


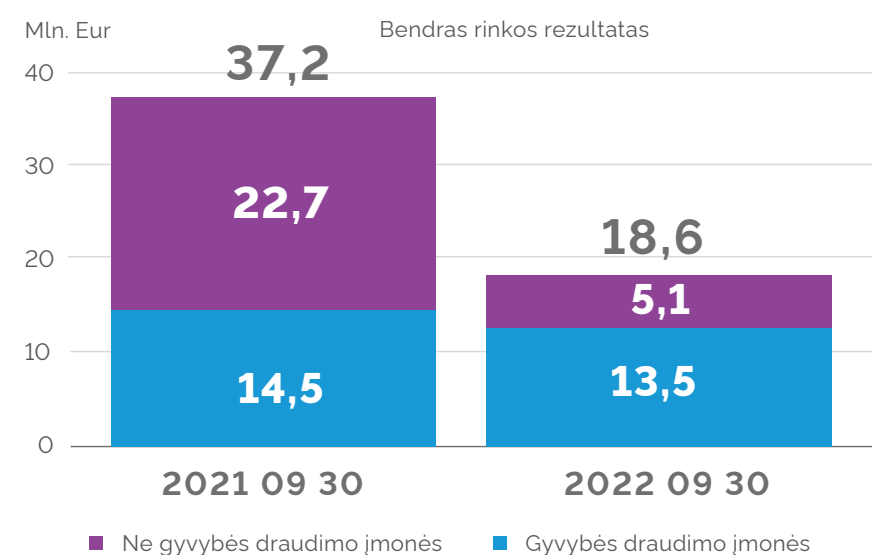
Draudimo įmonių* finansiniai rodikliai

Investicijų struktūra



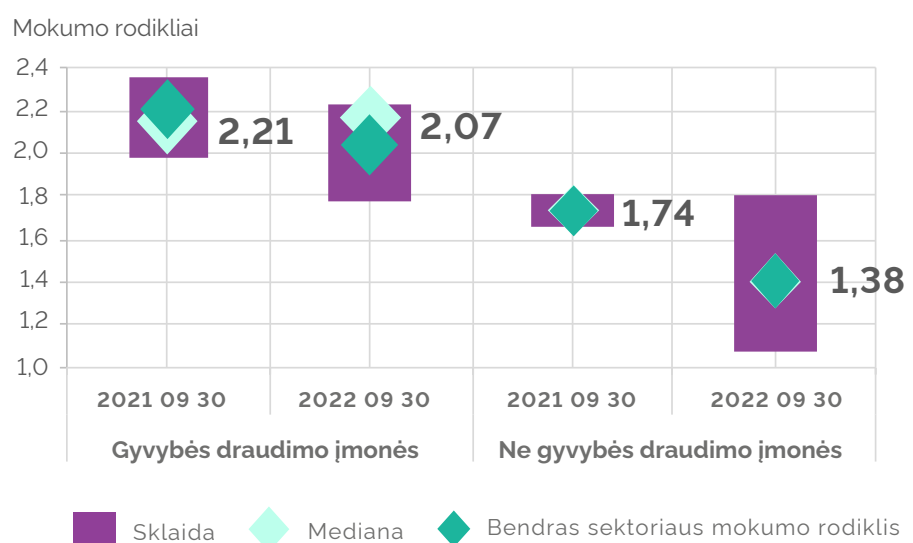
- Investicijų suma mažėjo 4 proc. dėl investicijų vertės kritimo
- Daugiausia sumažėjo SVP, obligacijų ir akcijų vertė, o labiausiai padidėjo paskolų suma

Pelnas



- Pelnas reikšmingai sumažėjo
- 7 draudimo įmonės dirbo pelningai, 2 patyrė nuostolį

Mokumas



- Visos draudimo įmonės vykdė mokumo kapitalo reikalavimus

* Lietuvos Respublikoje registruotų draudimo įmonių rodikliai apima jų vykdomą veiklą ir kitose ES šalyse.

Draudimo įmonių ir filialų veikla Lietuvoje

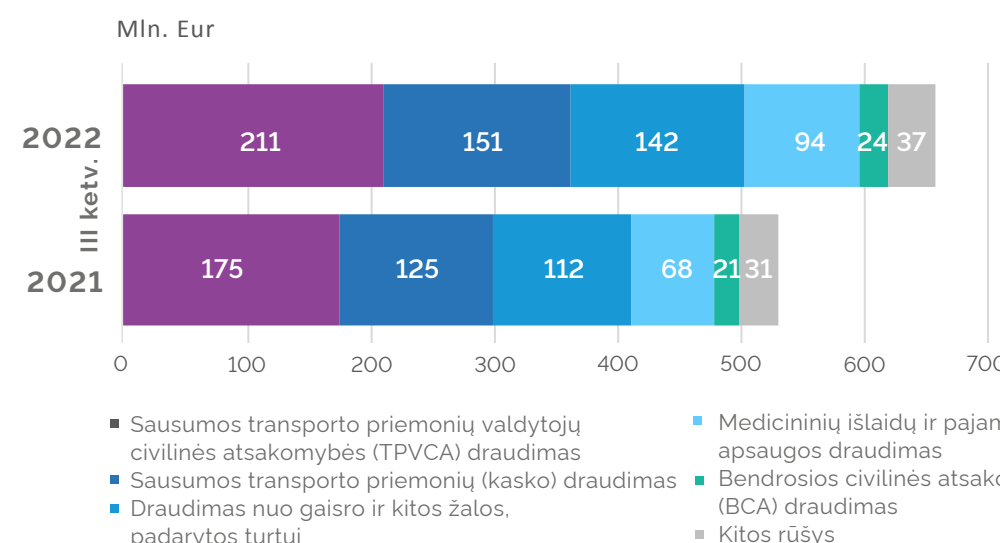
Įmokos +19,14 % Iš viso 906 mln. Eur



+23,9 %

Iš viso 659 mln. Eur

Ne gyvybės draudimo portfelis pagal draudimo įmokas



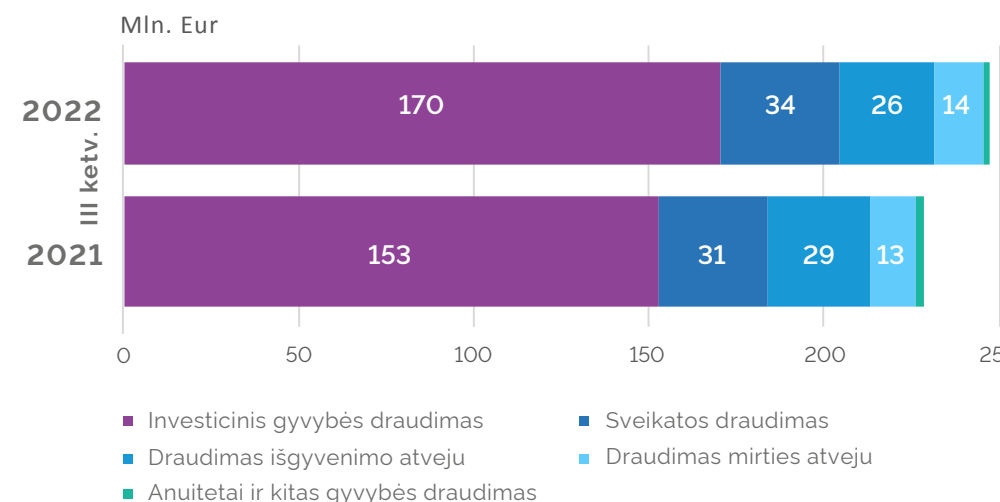
- Padidėjo visų ne gyvybės draudimo rūšių įmokų suma



+8,1 %

Iš viso 247 mln. Eur

Gyvybės draudimo portfelis pagal draudimo įmokas

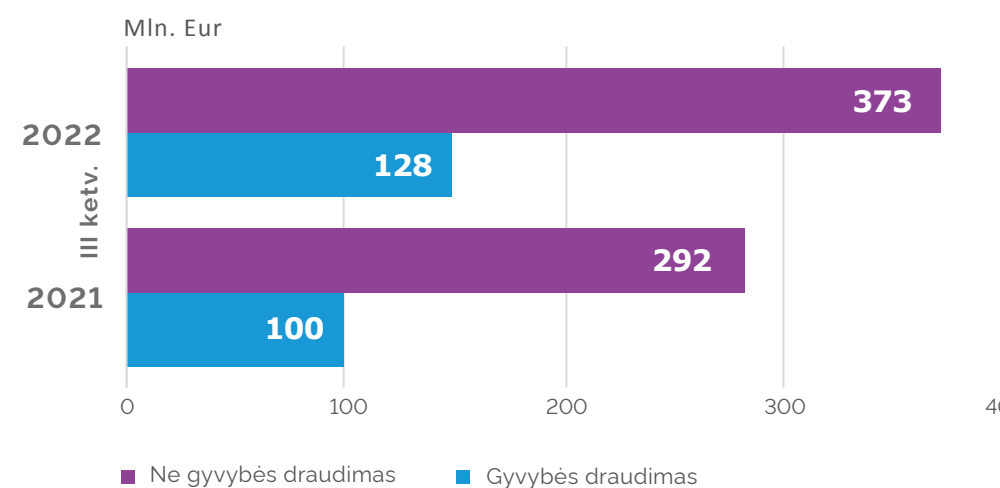


- Gyvybės draudimo įmokos padidėjo dėl išaugusių sveikatos ir investicinio gyvybės draudimo įmokų

Išmokos +28 % Iš viso 501 mln. Eur



Draudimo išmokos pagal draudimo šakas

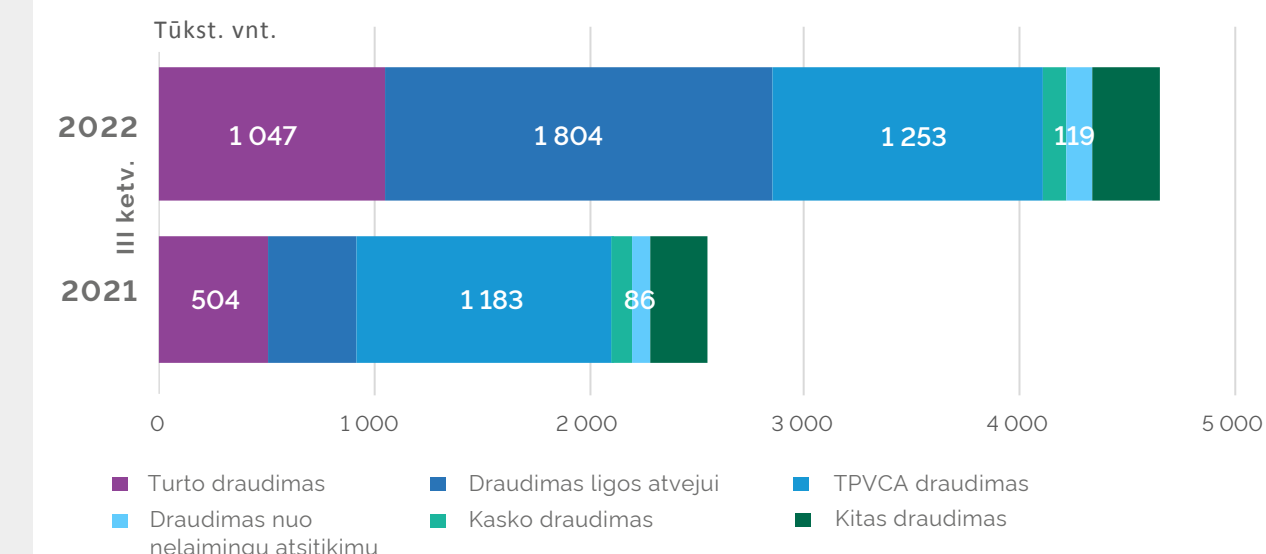


- Išmokėtų investicinio gyvybės draudimo išmokų nutraukus sutartis apie 50 proc.

Rinkos dalyviai



Draudimo brokerių** veikla



- Ne gyvybės draudimo sutarčių skaičius padidėjo 82 proc. Tokį augimą nulėmė padidėjęs turto draudimo ir draudimo ligos atveju sudarytų sutarčių skaičius

**Lietuvos Respublikoje registruotų draudimo įmonių rodikliai apima jų vykdomą veiklą kitose ES šalyse.

Pensijų anuitetų fondo veikla

