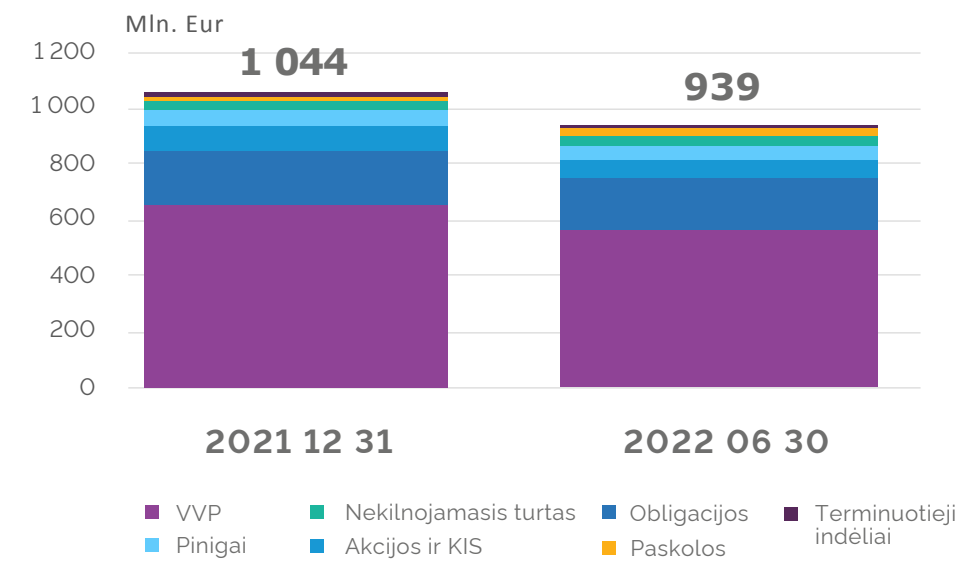


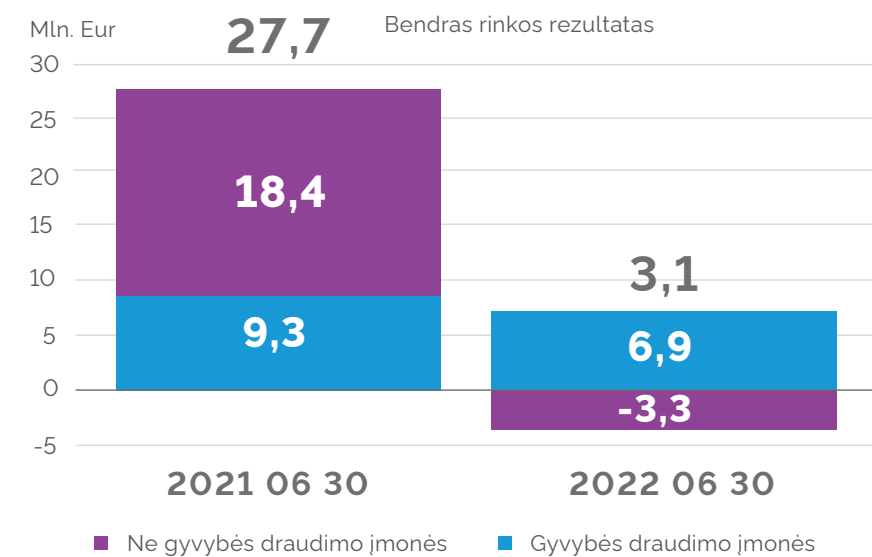
Draudimo įmonių* finansiniai rodikliai

Investicijų struktūra



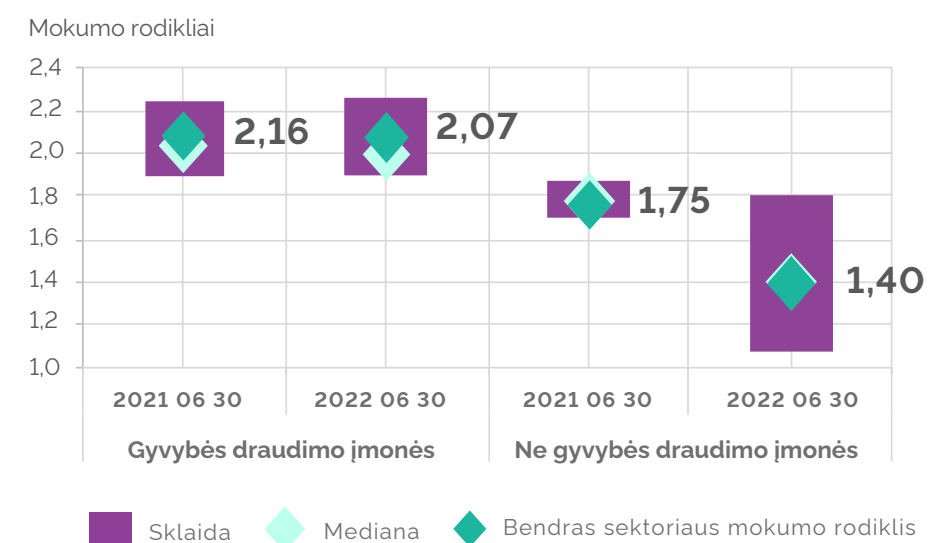
- Investicijų suma mažėjo 10 proc. dėl investicijų vertės kritimo
- Daugiausia sumažėjo skolos vertybinių popierių ir akcijų vertė, o labiausiai padidėjo paskolų suma

Pelnas



- Pelnas reikšmingai sumažėjo
- 7 draudimo įmonės dirbo pelningai, 2 patyrė nuostolį

Mokumas



- Visos draudimo įmonės vykdė mokumo kapitalo reikalavimus

Draudimo įmonių ir filialų veikla Lietuvoje

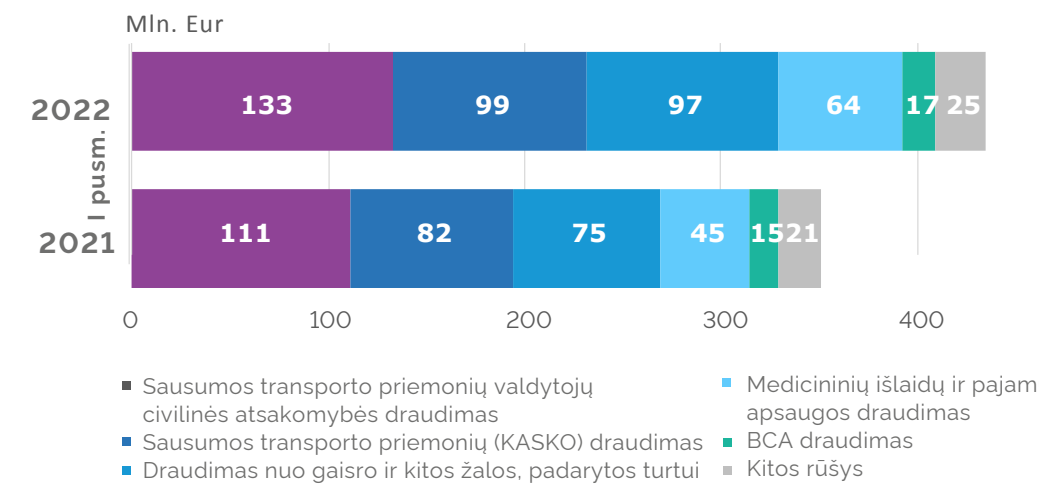
Įmokos +19,36 % Iš viso 598 mln. Eur



+24 %

Iš viso 434 mln. Eur

Ne gyvybės draudimo portfelis pagal draudimo įmokas



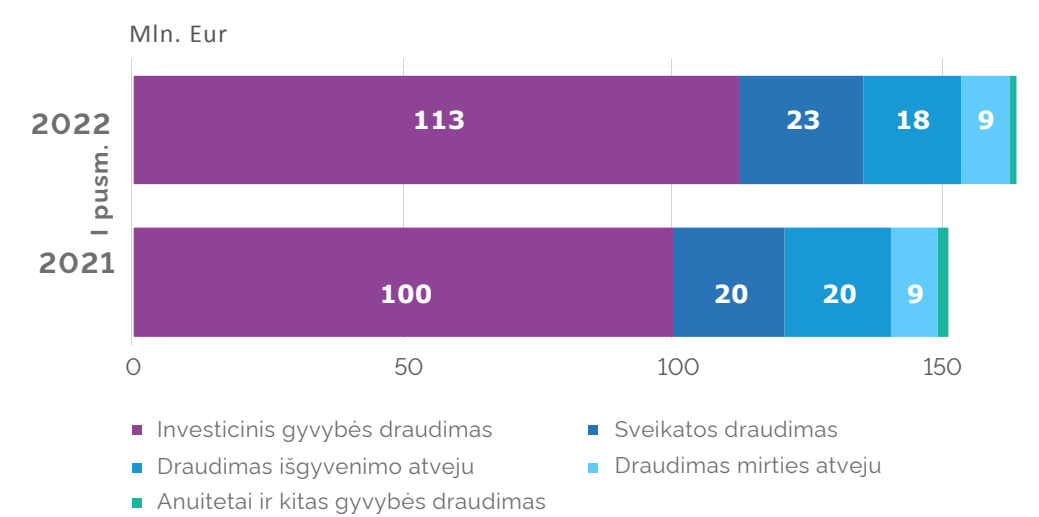
- Matomas visų rūšių ne gyvybės draudimo įmokų augimas



+8,5 %

Iš viso 164 mln. Eur

Gyvybės draudimo portfelis pagal draudimo įmokas

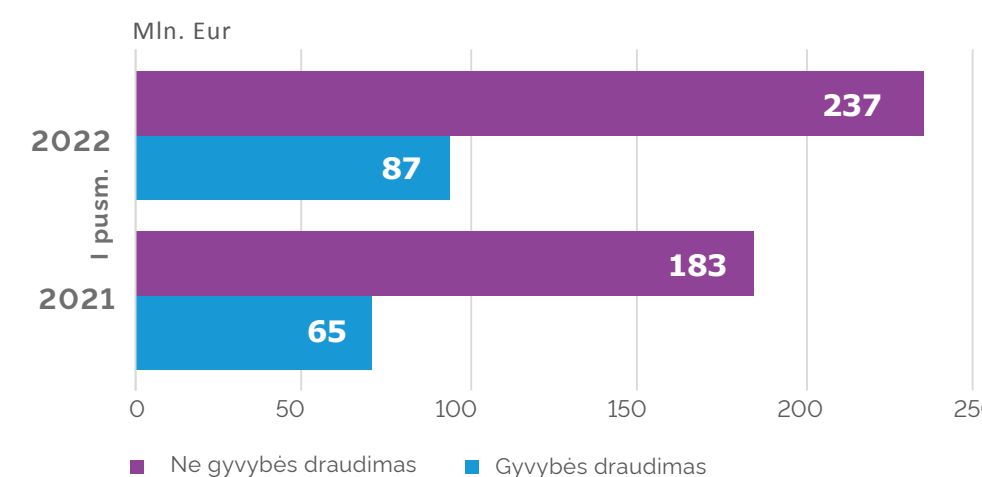


- Gyvybės draudimo įmokų augimą nulėmė investicinio gyvybės draudimo įmokų augimas

Išmokos +30,7 % Iš viso 325 mln. Eur



Draudimo išmokos pagal draudimo šakas



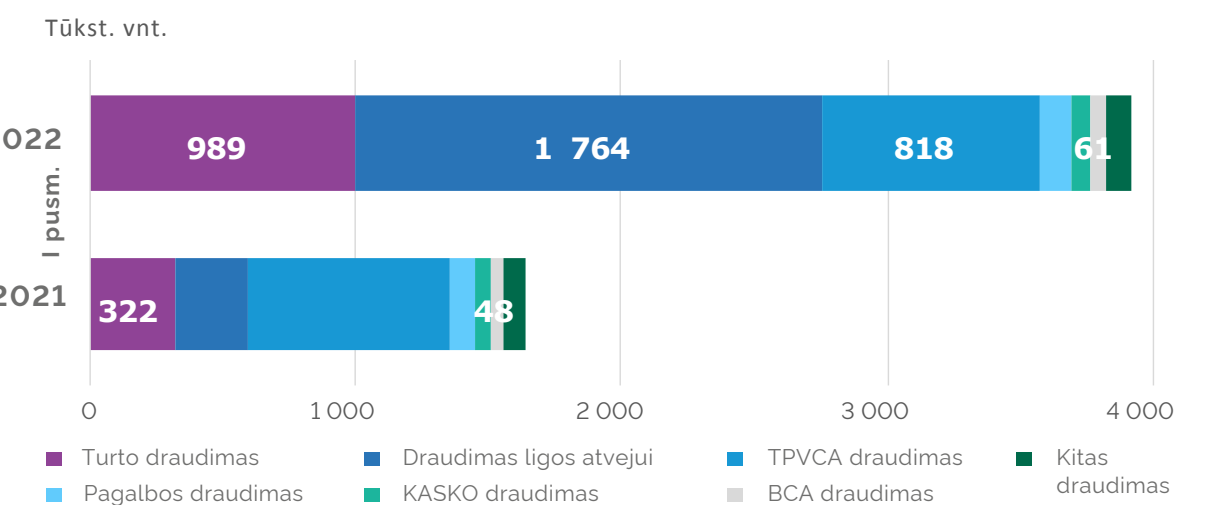
- Išmokėtų investicinio gyvybės draudimo išmokų nutraukus sutartis suma išaugo beveik 2 kartus

Rinkos dalyviai

9 draudimo įmonės	5 gyvybės draudimo įmonės
	4 ne gyvybės draudimo įmonės
11 kitų ES valstybių draudimo įmonių	4 gyvybės draudimo filialai
	7 ne gyvybės draudimo filialai
102	draudimo brokerių įmonės

Draudimo brokerių** veikla

Tarpininkaujant draudimo brokerių įmonėms sudarytos sutartys



- Daugiau nei 2 kartus išaugo ne gyvybės draudimo sutarčių skaičius. Tokį augimą lėmė išaugęs turto draudimas bei draudimas ligos atveju sudarytų sutarčių skaičius

**Lietuvos Respublikoje registruotų draudimo įmonių rodikliai apima jų vykdomą veiklą kitose ES šalyse.

Pensijų anuitetų fondas per 2022 m. I pusr.

5 mln. Eur Gauta įmokų

375 Priimta sprendimų ir prašymų dėl anuitetų mokėjimo

403 tūkst. Eur Išmokėta anuitetinių išmokų