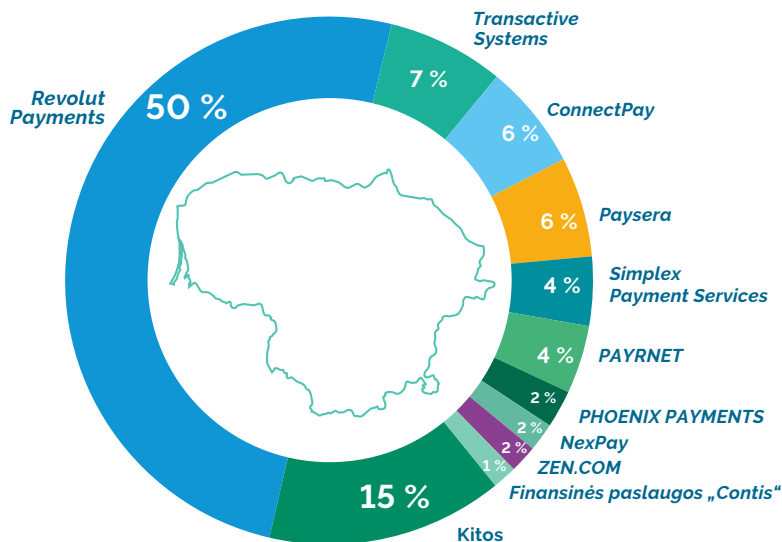


10 didžiausių EPĮ ir MĮ pagal apyvartą

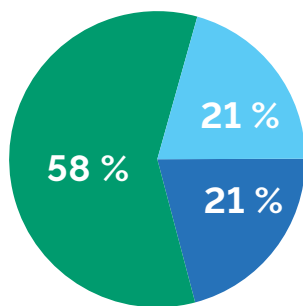


2022 m. pirmąjį ketvirtį, palyginti su 2021 m. pirmuoju ketvirčiu, mokėjimo operacijų suma išaugo du kartus ir sudarė 173,6 mlrd. Eur

EPĮ ir MĮ klientų lėšos



Lėšos Lietuvos banke

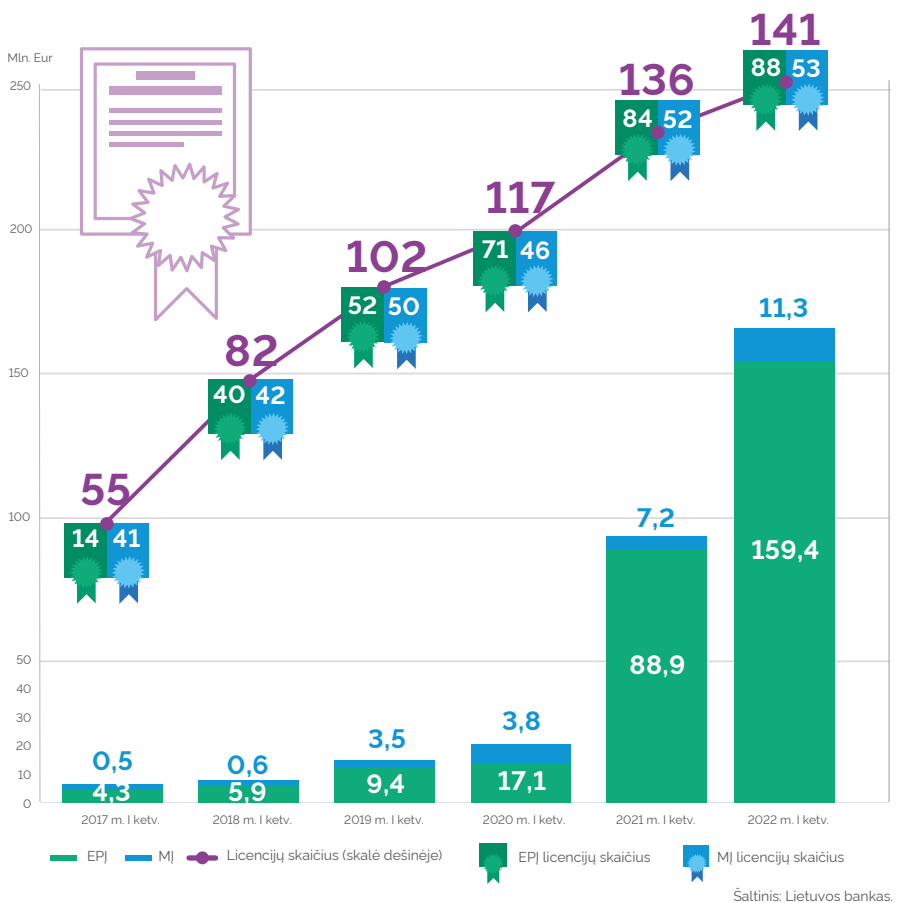


Investicijos į saugų, likvidųjį turą

Lėšos Europos Sąjungos kredito įstaigose iki pareikalavimo

Daugiau nei pusė visų klientų lėšų saugoma Lietuvos banke, prieš metus – penktadalis

EPĮ ir MĮ pajamos iš licencinės veiklos ir licencijų skaičius



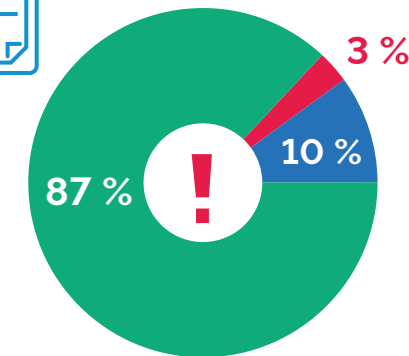
Licencinės veiklos pajamos sudarė 170 mln. Eur ir per metus išaugo 1,8 karto

Šaltinis: Lietuvos bankas.



Į šiame pranešime pateikiamas duomenis neįtrauktos tos EPĮ ir MĮ, kurios teikia tik mokėjimo inicijavimo paslaugą, sąskaitas informacijos paslaugą ir (arba) verčiasi tik mokesčių už komunalines paslaugas ar kitas reguliariai teikiamas paslaugas, skirtas namų ūkio poreikiams tenkinti, surinkimu, baudų ir (arba) kitų rinkliavų surinkimu valstybės institucijoms, socialinių išmokų mokėjimu – jos kas ketvirtį ataskaitų neteikia (joms nustatytas metinis raportavimas).

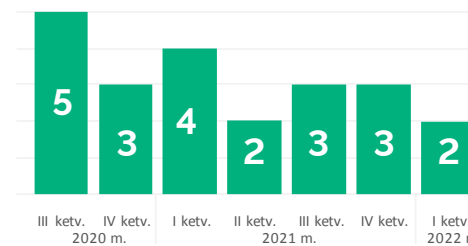
Nuosavo kapitalo reikalavimų vykdymas



● Kapitalo rodiklis > 1,1 ● Kapitalo rodiklis > 1 < 1,1 ● Kapitalo rodiklis < 1



Sąskaitų uždarymo (ribojimo) (angl. *reject*) pranešimai



● Sąskaitų uždarymo (ribojimo) pranešimai per ketvirtį

Nuo 2019 m. gauti 53 sąskaitų uždarymo (ribojimo) pranešimai