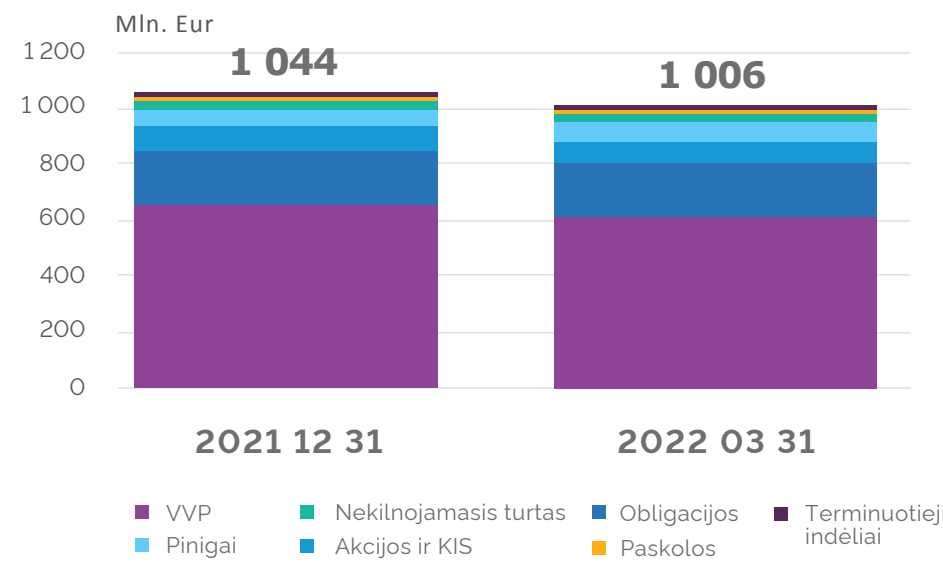


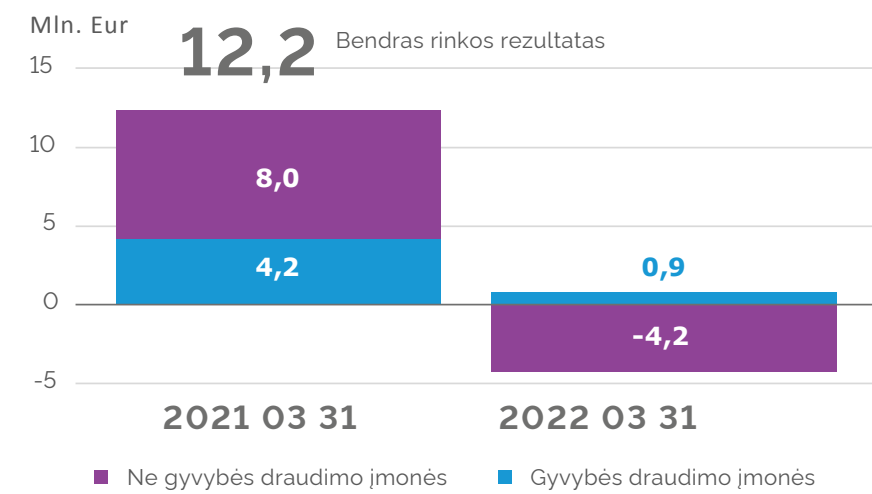
## Draudimo įmonių\* finansiniai rodikliai

### Investicijų struktūra



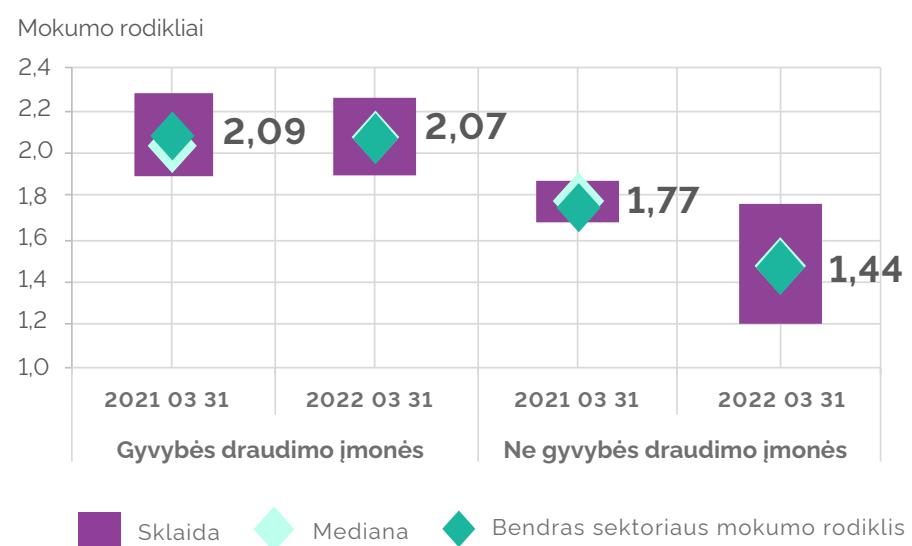
- Investicijų suma mažėjo 4 proc. dėl investicijų vertės kritimo
- Daugiausia sumažėjo skolos vertybinių popierių ir akcijų vertė, o labiausiai padidėjo pinigų suma

### Pelnas



- Draudimo rinka patyrė 2,7 mln. Eur nuostolį
- 5 draudimo įmonės dirbo pelningai, 4 patyrė nuostolį

### Mokumas



- Ne gyvybės draudimo įmonių mokumo rodiklis sumažėjo, nes krito turto vertė dėl augančių palūkanų ir investicijų į sankcionuotas šalis nuvertėjimo.

## Draudimo įmonių ir filialų veikla Lietuvoje

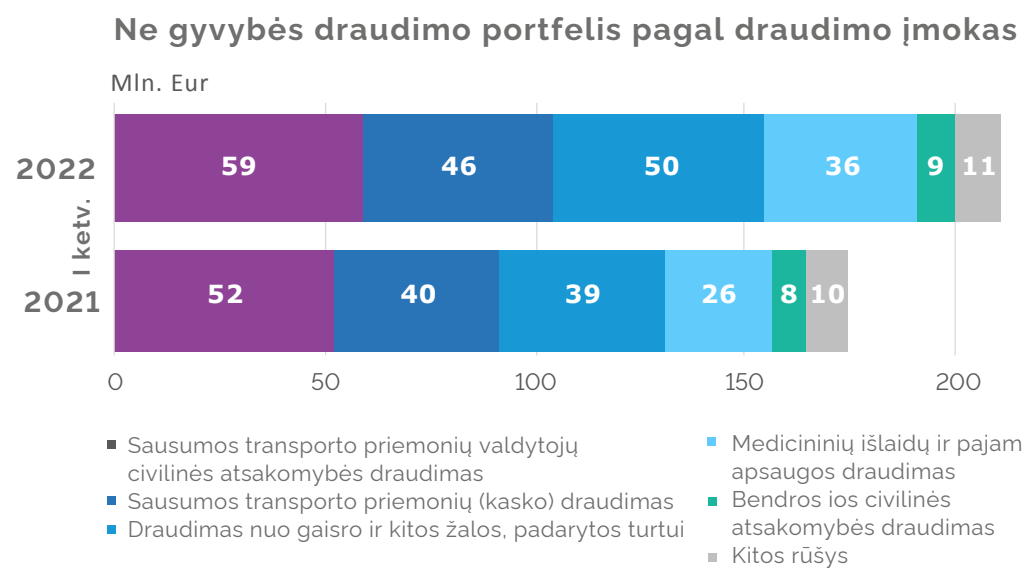
### Įmokos

**+17,1 %** Iš viso 292 mln. Eur



**+21 %**

Iš viso 211 mln. Eur

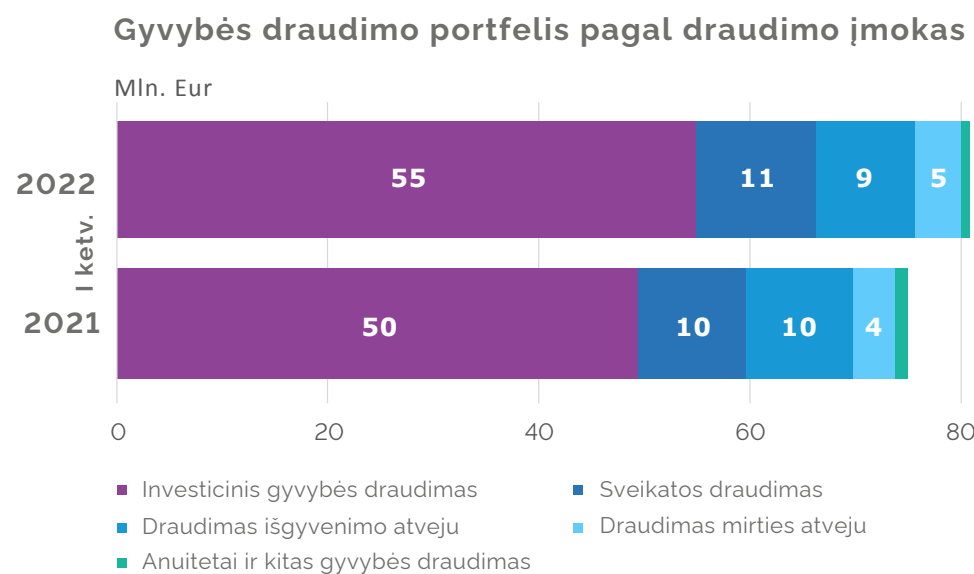


- Ne gyvybės draudimo įmokų augimą labiausiai lėmė kasko ir turto, taip pat TPVCA įmokų augimas



**+7,9 %**

Iš viso 81 mln. Eur



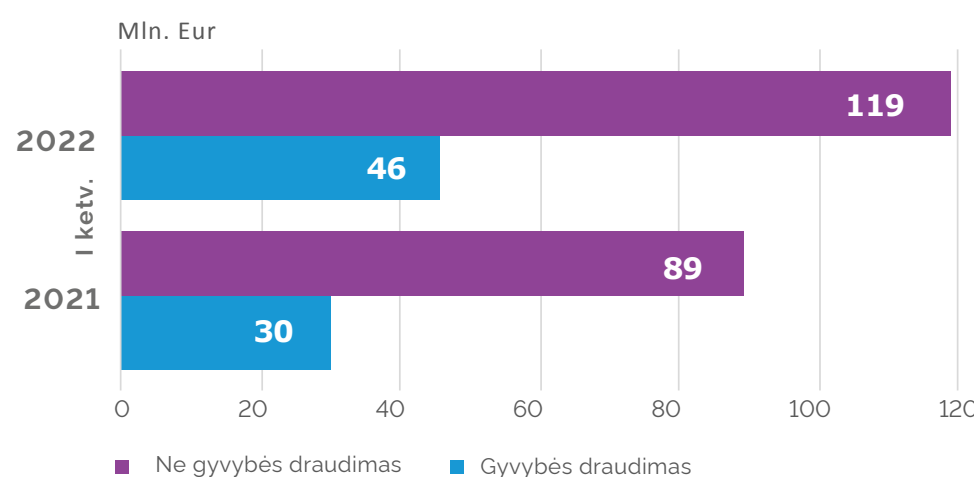
- Gyvybės draudimo įmokų augimą stipriai nulėmė investicinio gyvybės draudimo įmokų augimas

### Išmokos

**+33 %** Iš viso 165 mln. Eur



#### Draudimo išmokos pagal draudimo šakas



- Išmokėtų investicinio gyvybės draudimo išmokų nutraukus sutartis suma išaugo daugiau kaip 2 kartus

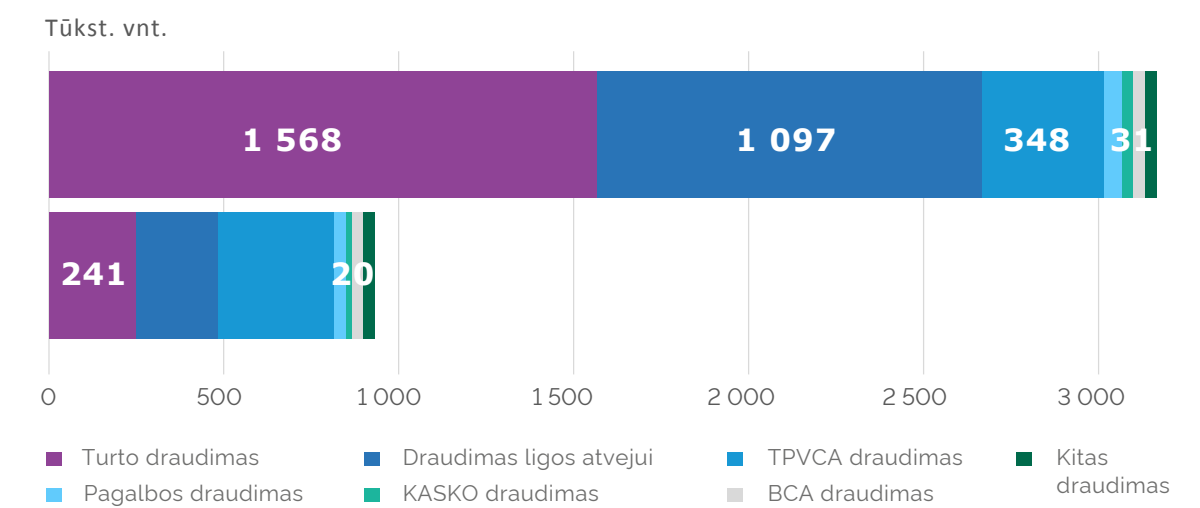
## Rinkos dalyviai

9 draudimo įmonės	5 gyvybės draudimo įmonės
11 kitų ES valstybių draudimo įmonių	4 ne gyvybės draudimo įmonės
102 draudimo brokerių įmonės	4 gyvybės draudimo filialai
	7 ne gyvybės draudimo filialai

» „INVL Life“, UAB suteikta teisė verstis gyvybės draudimu

## Draudimo brokerių\*\* veikla

#### Tarpininkaujant draudimo brokerių įmonėms sudarytos sutartys



- 3,4 karto išaugo ne gyvybės draudimo sutarčių skaičius. Tokį augimą lėmė išaugęs telefonų draudimo ir draudimo ligos atveju sudarytų sutarčių skaičius.

\*\*Lietuvos Respublikoje registruotų draudimo įmonių rodikliai apima jų vykdomą veiklą kitose ES šalyse.

## Pensijų anuitetų fondas per 2022 m. I ketv.

