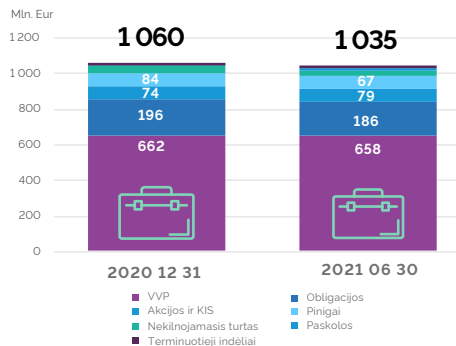


## Draudimo įmonių\* finansiniai rodikliai

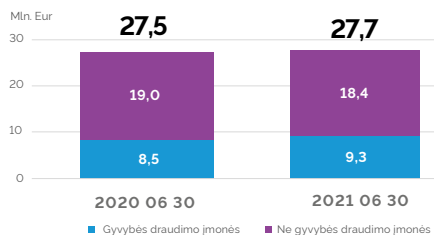
### Draudimo įmonių investicijų struktūra



» Investicijų suma mažėjo 2 proc. dėl akcininkams išmokėtų dividendų

» Daugiausia sumažėjo pinigų ir skolos vertybinių popierių suma, o labiausiai išaugo investicijų į akcijas suma

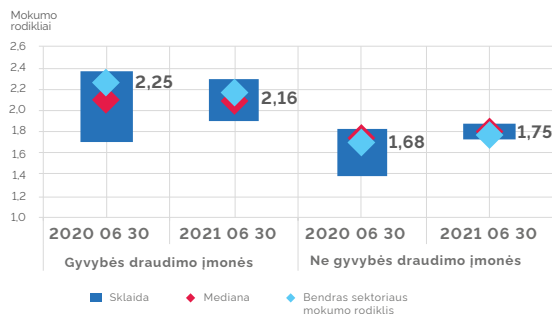
### Draudimo įmonių pelnas



» Pelnas išliko stabilus

» 6 draudimo įmonės dirbo pelningai, 2 patyrė nuostolį

### Draudimo įmonių mokumas



» Visos draudimo įmonės vykdė mokumo kapitalo reikalavimus

\*Lietuvos Respublikoje registruotų draudimo įmonių rodikliai apima jų vykdomą veiklą kitose ES šalyse.

## Draudimo įmonių ir filialų draudimo veiklos apimtis Lietuvoje

### Draudimo įmokos

**+6,5 %** Iš viso, mln. Eur **501**

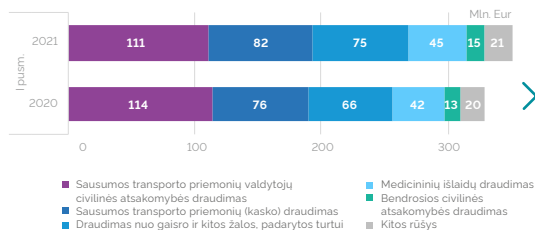


### Ne gyvybės draudimo

**+6,3 %**

Iš viso **350** mln. Eur

#### Ne gyvybės draudimo portfelis pagal draudimo įmokas



» Ne gyvybės draudimo įmokų augimą labiausiai lėmė kasko ir turto apimties augimas, o TPVCA įmokų suma toliau mažėjo

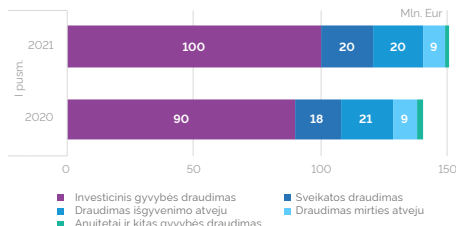


### Gyvybės draudimo

**+7,1 %**

Iš viso **151** mln. Eur

#### Gyvybės draudimo portfelis pagal draudimo įmokas



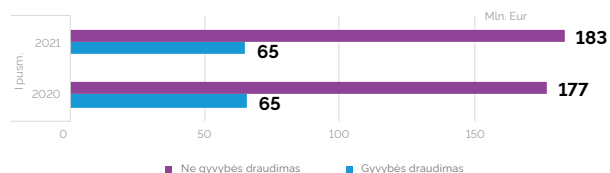
» Gyvybės draudimo įmokų augimą smarkiai nulėmė išaugęs naujų investicinio gyvybės draudimo sutarčių skaičius

### Draudimo išmokos

**+2,6 %** Iš viso, mln. Eur **249**



#### Draudimo išmokos pagal draudimo šakas



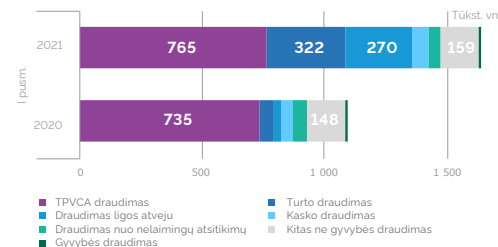
» Ne gyvybės draudimo išmokų augimą lėmė padidėjusios mediciniinių išlaidų ir turto draudimo išmokėtos sumos

## Rinkos dalyviai



## Draudimo brokerių\* veikla

### Tarpininkaujant draudimo brokerių įmonėms sudarytos sutartys



» 51 proc. išaugo ne gyvybės draudimo sutarčių skaičius. Tokį augimą lėmė išaugęs telefonų draudimo ir draudimo ligos atveju sudarytų sutarčių skaičius.

\*Lietuvos Respublikoje registruotų draudimo brokerių įmonių rodikliai apima jų vykdomą veiklą ir kitose ES šalyse.

## Pensijų anuitetų fondo veikla

