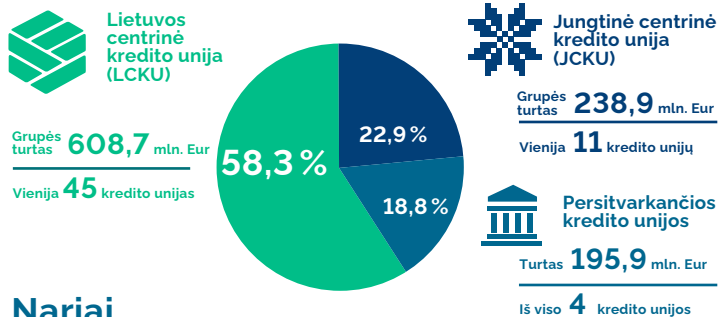
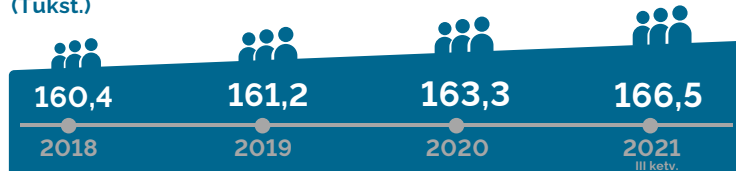


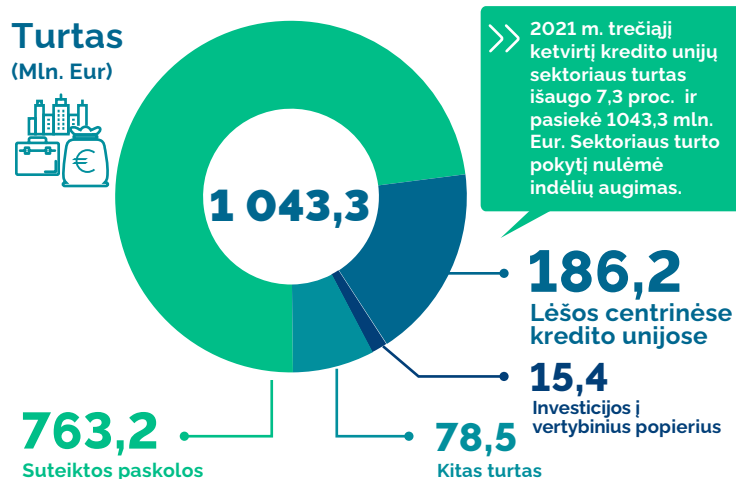
## Rinkos dalyviai



## Nariai (Tūkst.)

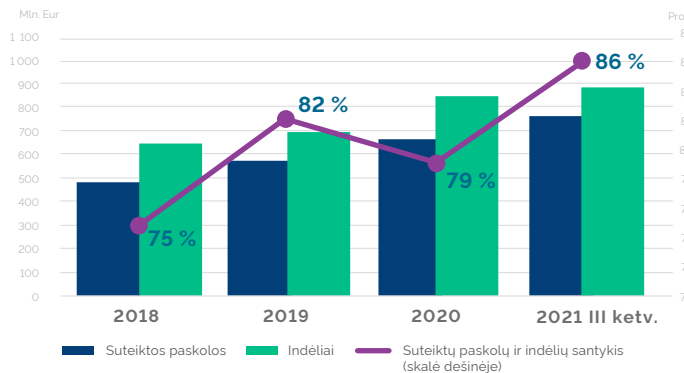


## Turtas (Mln. Eur)



Pastaba. Kredito unijų sektoriaus finansiniai rodikliai skaičiuojami naudojant 60 kredito unijų duomenis, neįtraukiant centrinių kredito unijų.

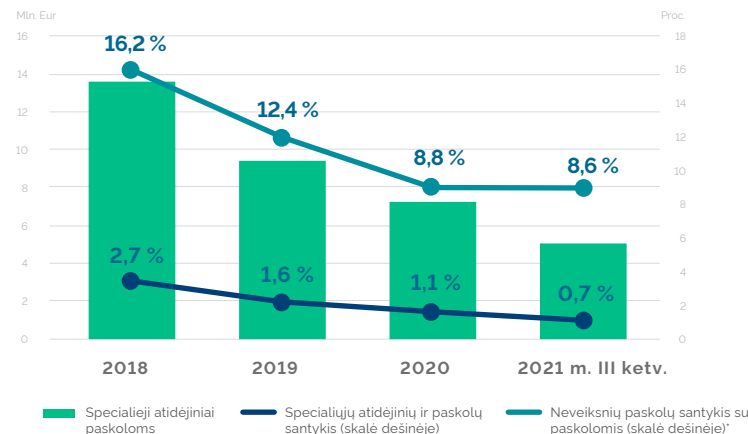
## Kredito unijų paskolų ir indėlių dinamika



## Indėlių portfelio struktūra



## Kredito unijų paskolų kokybės rodikliai

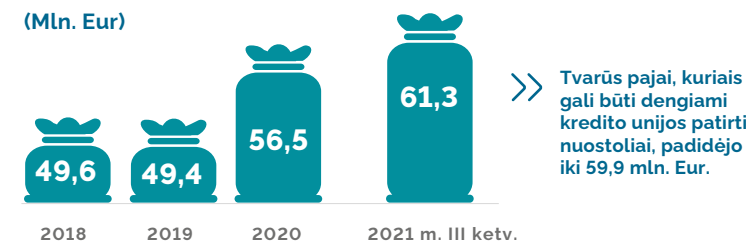


\*Neveiksnių paskolos – tai ilgiau negu 60 d. uždelstos mokėti nenuvertėjusios ir nuvertėjusios paskolos.

Specialieji atidėjiniai per ketvirtį sumažėjo

**-0,19** mln. Eur

## Pajinis kapitalas



## Pelnas

