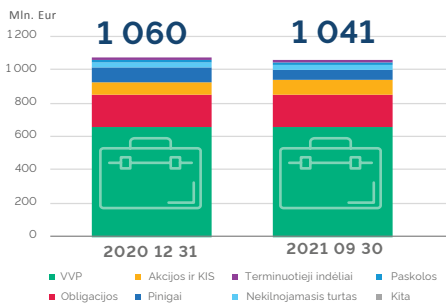


Draudimo įmonių* finansiniai rodikliai

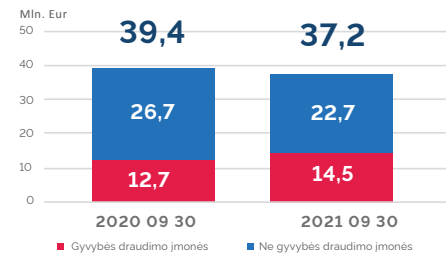
Draudimo įmonių investicijų struktūra



» Investicijų suma mažėjo 2 proc. dėl akcininkams išmokėtų dividendų

» Daugiausia sumažėjo pinigų ir skolos vertybinių popierių suma, o labiausiai išaugo investicijų į akcijas suma

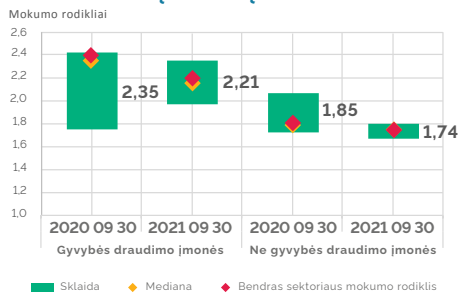
Draudimo įmonių* pelnas



» Pelnas išliko stabilus

» 6 draudimo įmonės dirbo pelningai, 2 patyrė nuostolį

Draudimo įmonių mokumas



» Visos draudimo įmonės vykdė mokumo kapitalo reikalavimus

*Lietuvos Respublikoje registruotų draudimo įmonių rodikliai apima jų vykdomą veiklą kitose ES šalyse.

Draudimo įmonių ir filialų draudimo veiklos apimtys Lietuvoje

Draudimo įmokos **+7,0 %** iš viso **760** mln. Eur

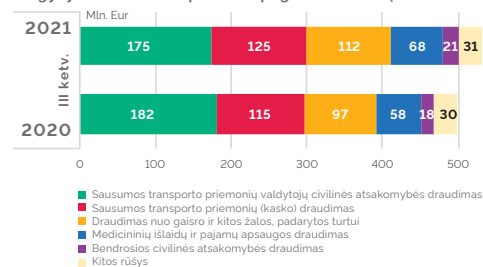


+6,7 %

Iš viso **532** mln. Eur

Ne gyvybės draudimo

Ne gyvybės draudimo portfelis pagal draudimo įmokas



» Ne gyvybės draudimo įmokų augimą labiausiai lėmė kasko ir turto draudimo apimčių augimas, o TPVCA įmokų suma toliau mažėjo

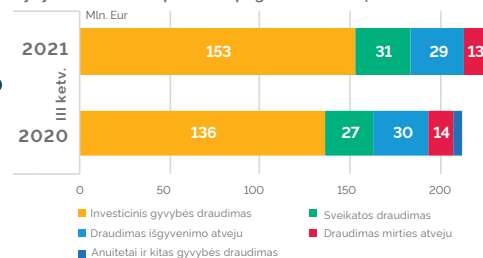


+7,9 %

Iš viso **228** mln. Eur

Gyvybės draudimo

Gyvybės draudimo portfelis pagal draudimo įmokas

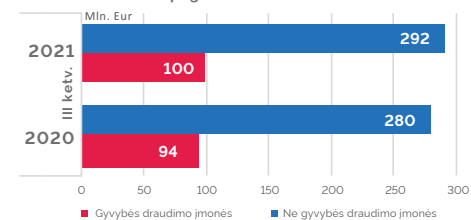


» Gyvybės draudimo įmokų augimą stipriai nulėmė išaugęs naujų investicinio gyvybės draudimo sutarčių skaičius

Draudimo išmokos **+4,7 %** iš viso **392** mln. Eur



Draudimo išmokos pagal draudimo šakas



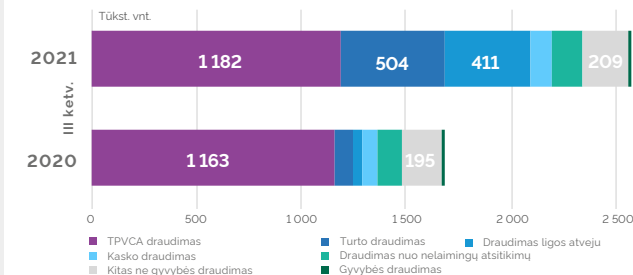
» Išmokėtų ne gyvybės draudimo išmokų suma viršijo išmokėtas sumas pagal gyvybės draudimo sutartis

Rinkos dalyviai

| 8 draudimo įmonės | 11 kitų ES šalių filialų |
|------------------------------------|--------------------------------|
| 4 Gyvybės draudimo įmonės | 4 Gyvybės draudimo filialai |
| 4 Ne gyvybės draudimo įmonės | 7 Ne gyvybės draudimo filialai |
| 101 Draudimo brokerių įmonė | |

Draudimo brokerių** veikla

Tarpininkaujant draudimo brokerių įmonėms sudarytos sutartys



» 53 proc. išaugo ne gyvybės draudimo sutarčių skaičius. Tokį augimą lėmė išaugęs telefonų draudimo ir draudimo ligos atveju sudarytų sutarčių skaičius.

** Lietuvos Respublikoje registruotų draudimo brokerių įmonių rodikliai apima jų vykdomą veiklą ir kitose ES šalyse.

Pensijų anuitetų fondo veikla

Gavo **7,3** mln. Eur įmokų

Priėmė **509** sprendimus ir prašymus dėl anuitetų mokėjimo

Išmokėjo **227** tūkst. Eur anuitetinių išmokų