

## Kredito įstaigos

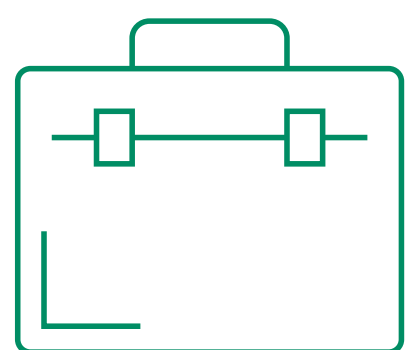
**78**  
rinkos dalyviai

**12**  
bankų

**6**  
užsienio bankų filialai

**60**  
kredito unijų

## Portfelio dydis



**917,94**  
mln. Eur **+21 %**

## Sutarčių skaičius

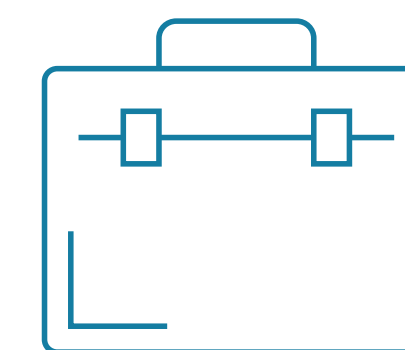


**490 744** **+4 %**

## Ne kredito įstaigos

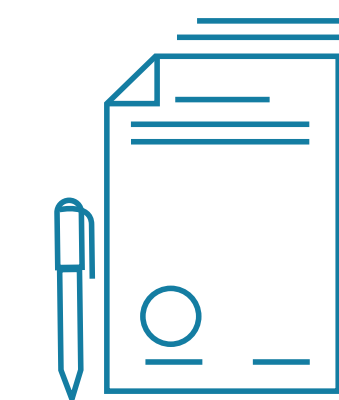
**59** rinkos dalyviai

## Portfelio dydis



**677,75**  
mln. Eur **+4 %**

## Sutarčių skaičius

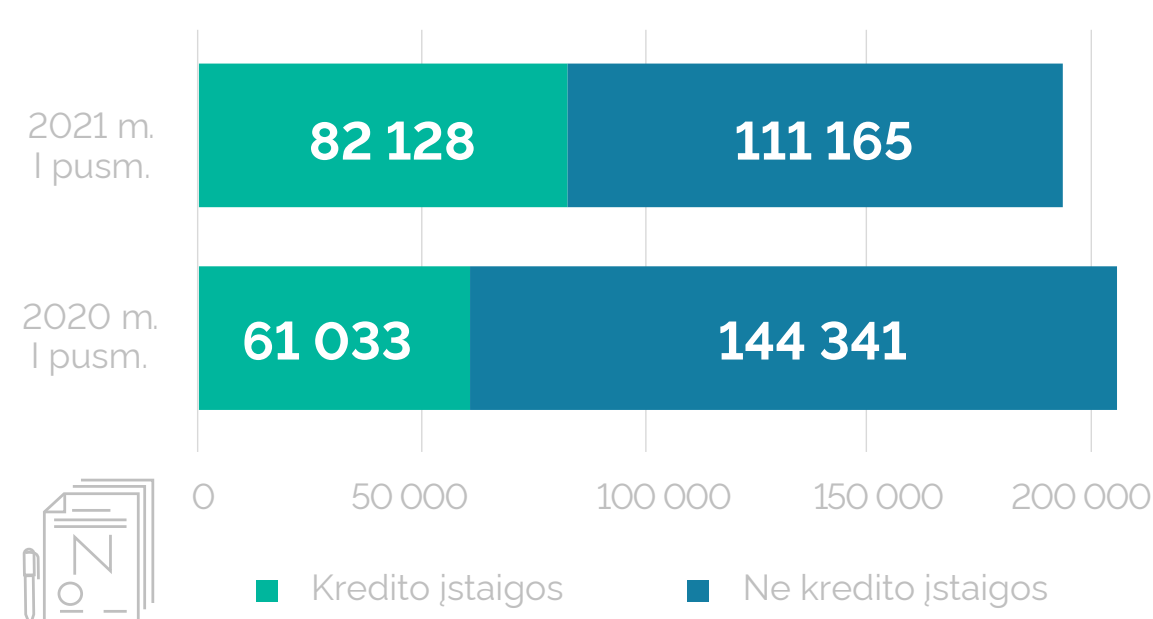


**298 349** **-18 %**

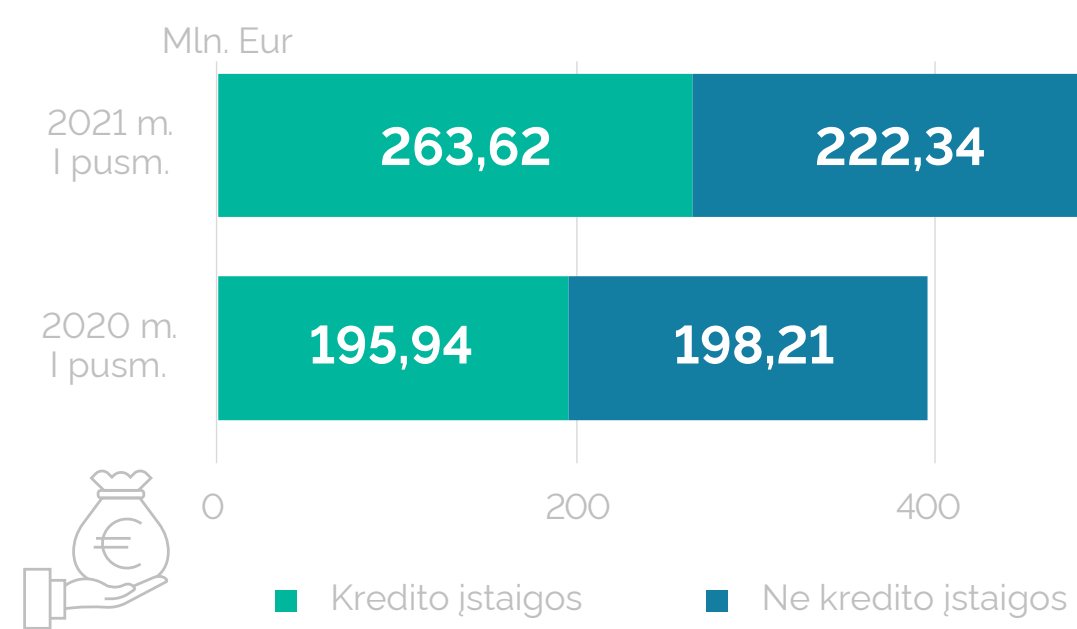
**53**  
vartojimo kredito davėjai

**6**  
tarpusavio skolinimo platformų operatoriai

## Naujų sutarčių per pusmetį




## Vartotojų per pusmetį pasiskolinta suma




## Vartojimo kredito (ne kredito įstaigų) davėjų veikla 2021 m. I pusm.

	Susietojo vartojimo kreditai (lizingas)	Kiti vartojimo kreditai
Vidutinė kredito suma	<b>2 568 Eur</b> <b>+64 %</b>	<b>1 728 Eur</b> <b>+38 %</b>
Vidutinė metinė palūkanų norma	<b>3,37 %</b> <b>-19 %</b>	<b>20,11 %</b> <b>-14 %</b>
Vidutinė bendros kredito kainos metinė norma	<b>7,8 %</b> <b>-21 %</b>	<b>35,5 %</b> <b>-14 %</b>
Vidutinė trukmė, mėnesiai	<b>53</b> <b>+6 mėn.</b>	<b>39</b> <b>+3 mėn.</b>

## Ilgiau kaip 90 dienų pradelstų kreditų skaičius



## Tarpusavio skolinimo platformų operatorių vartojimo kredito portfelis



Dalis duomenų pasikeitimų nulemta vartojimo kredito davėjų veiklos pobūdžio pakeitimo (keli davėjai tapo kredito įstaigomis).



Ne kredito įstaigų veiklos rodikliai

Vartojimo kreditų direktyvos peržiūra

STOP vartojimo kreditams