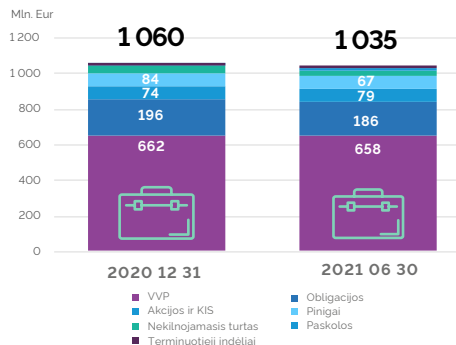


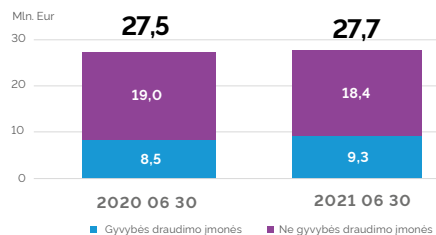
Draudimo įmonių* finansiniai rodikliai

Draudimo įmonių investicijų struktūra



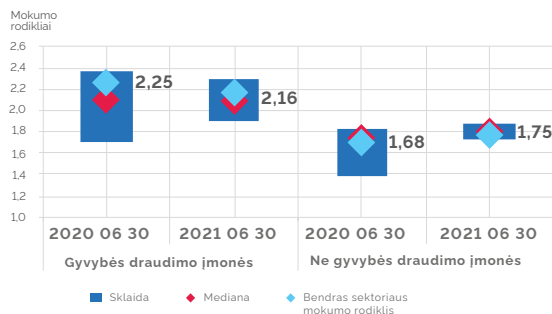
- Investicijų suma mažėjo 2 proc. dėl akcininkams išmokėtų dividendų
- Daugiausia sumažėjo pinigų ir skolos vertybinių popierių suma, o labiausiai išaugo investicijų į akcijas suma

Draudimo įmonių pelnas



- Pelnas išliko stabilus
- 6 draudimo įmonės dirbo pelningai, 2 patyrė nuostolį

Draudimo įmonių mokumas



- Visos draudimo įmonės vykdė mokumo kapitalo reikalavimus

*Lietuvos Respublikoje registruotų draudimo įmonių rodikliai apima jų vykdomą veiklą kitose ES šalyse.

Draudimo įmonių ir filialų draudimo veiklos apimtis Lietuvoje

Draudimo įmokos

+6,5 % Iš viso, mln. Eur **501**

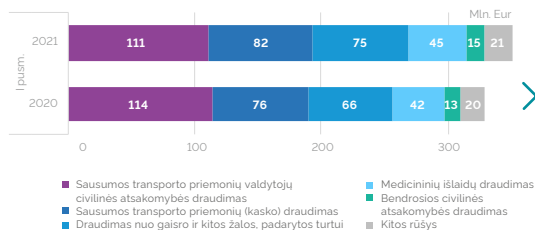


Ne gyvybės draudimo

+6,3 %

Iš viso **350** mln. Eur

Ne gyvybės draudimo portfelis pagal draudimo įmokas



- Ne gyvybės draudimo įmokų augimą labiausiai lėmė kasko ir turto apimties augimas, o TPVCA įmokų suma toliau mažėjo

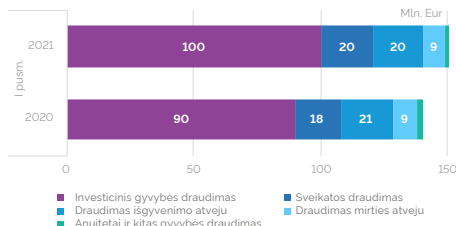


Gyvybės draudimo

+7,1 %

Iš viso **151** mln. Eur

Gyvybės draudimo portfelis pagal draudimo įmokas



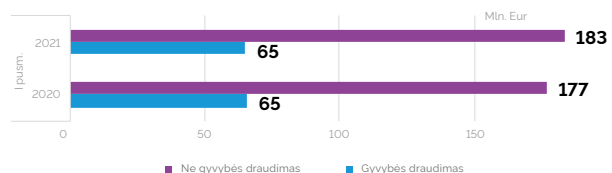
- Gyvybės draudimo įmokų augimą smarkiai nulėmė išaugęs naujų investicinio gyvybės draudimo sutarčių skaičius

Draudimo išmokos

+2,6 % Iš viso, mln. Eur **249**



Draudimo išmokos pagal draudimo šakas



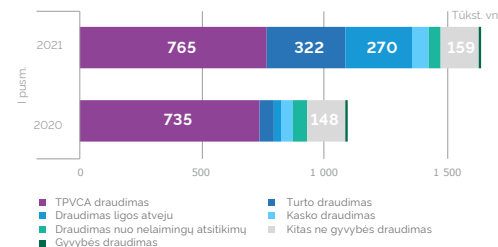
- Ne gyvybės draudimo išmokų augimą lėmė padidėjusios medicininiai išlaidų ir turto draudimo išmokėtos sumos

Rinkos dalyviai



Draudimo brokerių* veikla

Tarpininkaujant draudimo brokerių įmonėms sudarytos sutartys



- 51 proc. išaugo ne gyvybės draudimo sutarčių skaičius. Tokį augimą lėmė išaugęs telefonų draudimo ir draudimo ligos atveju sudarytų sutarčių skaičius.

*Lietuvos Respublikoje registruotų draudimo brokerių įmonių rodikliai apima jų vykdomą veiklą ir kitose ES šalyse.

Pensijų anuitetų fondo veikla

