



Turinys

I. BENDRI DRAUDIMO RINKOS DUOMENYS.....	3
II. GYVYBĖS DRAUDIMAS	4
SUDARYTOS SUTARTYS	4
PASIRAŠYTOS ĮMOKOS.....	5
IŠMOKOS.....	6
III. NE GYVYBĖS DRAUDIMAS	6
SUDARYTOS SUTARTYS	6
PASIRAŠYTOS ĮMOKOS.....	7
IŠMOKOS.....	8

Lentelių sąrašas

1 lentelė. Pasirašytos įmokos	3
2 lentelė. Sudarytos sutartys	3
3 lentelė. Galiojančios sutartys	3
4 lentelė. Išmokos.	4
5 lentelė. Sudarytos gyvybės draudimo sutartys	4
6 lentelė. Pasirašytos gyvybės draudimo įmokos	5
7 lentelė. Gyvybės draudimo išmokos	6
8 lentelė. Sudarytos ne gyvybės draudimo sutartys	6
9 lentelė. Pasirašytos ne gyvybės draudimo įmokos	7
10 lentelė. Ne gyvybės draudimo išmokos	8

Paveikslų sąrašas

1 pav. Pasirašytų įmokų kaita ir augimo tempas	3
2 pav. Pasirašytų gyvybės ir ne gyvybės draudimo įmokų kaita	3
3 pav. Sudarytų gyvybės ir ne gyvybės draudimo sutarčių kaita	3
4 pav. Galiojančių gyvybės ir ne gyvybės draudimo sutarčių kaita	3
5 pav. Draudimo išmokų kaita ir augimo tempas	4
6 pav. Gyvybės ir ne gyvybės draudimo išmokų kaita	4
7 pav. Sudarytos gyvybės draudimo sutartys	4
8 pav. Investicinio draudimo ir draudimo išgyvenimo atvejui galiojančių draudimo sutarčių kaita	5
9 pav. Pasirašytų gyvybės draudimo įmokų kaita	5
10 pav. Gyvybės draudimo rinkos koncentracija pagal pasirašytas įmokas	5
11 pav. Gyvybės draudimo išmokų kaita	6
12 pav. Gyvybės draudimo portfelis pagal išmokas sumas	6
13 pav. Sudarytų ne gyvybės draudimo sutarčių kaita	6
14 pav. Sudarytų laidavimo draudimo sutarčių kaita	7
15 pav. Ne gyvybės draudimo rinkos pasirašytų įmokų kaita ir augimo tempas	7
16 pav. Ne gyvybės draudimo rinkos koncentracija pagal pasirašytas įmokas	8
17 pav. Ne gyvybės draudimo išmokų kaita ir augimo tempas	8

Santrumpos

Kasko	sausumos transporto priemonių, išskyrus geležinkelių transporto priemones, draudimas
TPVCA	su sausumos transporto priemonių valdymu susijusios civilinės atsakomybės draudimas
BCA	bendrosios civilinės atsakomybės draudimas

Pastaba

Dėl apvalinimo lentelėse dėmenų sumos gali nesutapti.

I. BENDRI DRAUDIMO RINKOS DUOMENYS

Per 2013 m. tris ketvirčius Lietuvos Respublikoje registruotos draudimo įmonės ir kitų Europos Sąjungos valstybių narių Lietuvoje įsteigti draudimo įmonių filialai pasirašė 1 408,2 mln. litų draudimo įmokų, t. y. net 10 proc. daugiau nei praėjusių metų atitinkamą laikotarpį.

1 lentelė. Pasirašytos įmokos

Draudimo šakos	Suma (mln. Lt)	Augimo tempas	
		2013 m. III ketv. (%)	2012 m. III ketv. (%)
Gyvybės draudimas	418,5	▲ 10,7	▼ 7,4
Ne gyvybės draudimas	989,7	▲ 9,7	▲ 5,4
Iš viso	1 408,2	▲ 10,0	▲ 1,3

Tiek gyvybės, tiek ne gyvybės draudimo rinkos didėjo: gyvybės draudimo rinka augo šiek tiek sparčiau, t. y. 10,7 proc., arba 418,5 mln. litų, ne gyvybės – 9,7 proc., arba 989,7 mln. litų. Gyvybės draudimo rinkos apimtys, palyginti su ankstesnių metų tuo pačiu laikotarpiu, buvo didžiausios per šešerius metus, tačiau vis dėlto 22 proc. mažesnės nei per ekonominį pakilimą (2007 m.). Ne gyvybės draudimo rinkos apimtis nuo ekonominio pakilimo metu (2008 m.) buvusios skyrėsi vos 13 proc.

Gyvybės draudimo rinkos augimui įtaką darė didžiausių draudimo rūšių – investicinio draudimo ir tradicinio gyvybės draudimo – apimčių augimas. Pažymėtina, kad draudimo išgyvenimo atvejui pasirašytų įmokų suma buvo rekordinė. Ne gyvybės draudimo apimtis augo dėl didėjusių pasirašytų įmokų visose draudimo grupėse, išskyrus kredito, laidavimo ir laivų draudimo grupes. TPVCA, BCA, sveikatos, finansinių nuostolių, geležinkelių transporto priemonių ir pagalbos draudimo grupėse buvo pasirašyta daugiausia įmokų.

Per 2013 m. tris ketvirčius sudaryta 3,4 mln. vienetų draudimo sutarčių, arba 3,9 proc. daugiau, nei praėjusių metų tuo pačiu laikotarpiu.

2 lentelė. Sudarytos sutartys

Draudimo šakos	Skaičius (tūkst. vnt.)	Augimo tempas	
		2013 m. III ketv. (%)	2012 m. III ketv. (%)
Gyvybės draudimas	46,3	▲ 19,2	▼ 8,8
Ne gyvybės draudimas	3 903,9	▲ 3,7	▲ 3,0
Iš viso	3 950,2	▲ 3,9	▲ 2,8

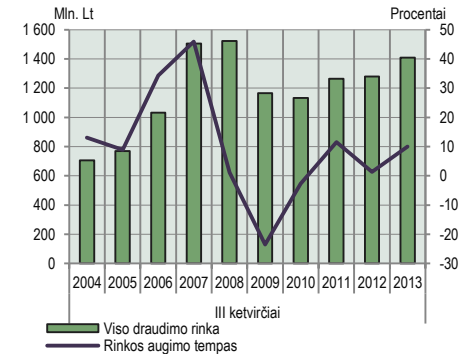
Kaip ir praėjusiais šių metų ataskaitiniais ketvirčiais, gyvybės draudimo sutarčių skaičiaus augimas nusrėdė ne gyvybės draudimo sutarčių pokyčius. Gyvybės draudimo sutarčių buvo sudaryta daugiausia per paskutinius trejus metus, tačiau vis dėlto 34 proc. mažiau nei 2008 m. Ne gyvybės draudimo sutarčių sudarymo tendencijos išsiskyrė – ataskaitiniu laikotarpiu buvo sudaryta daugiausia draudimo sutarčių, palyginti su ankstesnių metų tuo pačiu laikotarpiu.

Kadangi draudimo sutarčių augimo tempas buvo gana didelis, 2013 m. rugsėjo 30 d. galiojusių draudimo sutarčių skaičius padidėjo 4,7 proc.

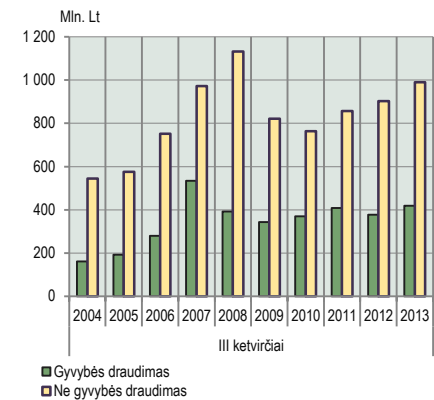
3 lentelė. Galiojančios sutartys

Draudimo šakos	Skaičius (tūkst. vnt.)	Augimo tempas	
		2013 m. III ketv. (%)	2012 m. III ketv. (%)
Gyvybės draudimas	397,3	▲ 2,2	▼ 2,9
Ne gyvybės draudimas	3 423,6	▲ 5,0	▲ 4,8
Iš viso	3 820,8	▲ 4,7	▲ 3,9

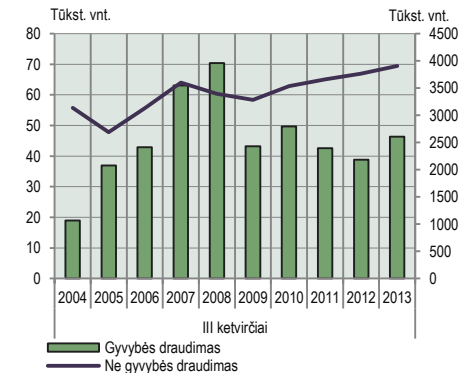
1 pav. Pasirašytų įmokų kaita (skalė kairėje) ir augimo tempas (skalė dešinėje)



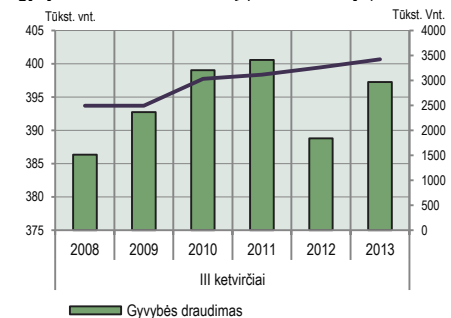
2 pav. Pasirašytų gyvybės ir ne gyvybės draudimo įmokų kaita



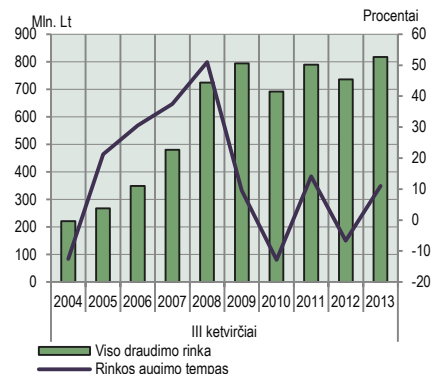
3 pav. Sudarytų gyvybės (skalė kairėje) ir ne gyvybės draudimo sutarčių (skalė dešinėje) kaita



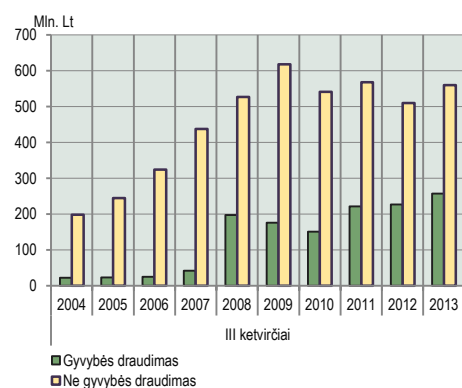
4 pav. Galiojančių gyvybės (skalė kairėje) ir ne gyvybės draudimo sutarčių (skalė dešinėje) kaita



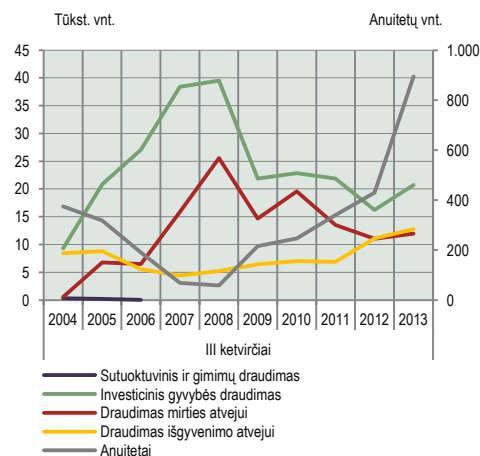
5 pav. Draudimo išmokų kaita ir augimo tempas



6 pav. Gyvybės ir ne gyvybės draudimo išmokų kaita



7 pav. Sudarytos gyvybės draudimo sutartys



Didelis sudarytų gyvybės draudimo sutarčių skaičius lėmė gyvybės draudimo apimties išaugimą – 2013 m. trečiojo ketvirčio pabaigoje galiojo 2,2 proc. daugiau sutarčių nei praėjusių metų tuo pačiu laikotarpiu. Draudimo išgyvenimo atvejui ir investicinio draudimo galiojančių sutarčių skaičiaus augimo tempai buvo labai panašūs – atitinkamai 4,9 proc. ir 4,7 proc. Iš ne gyvybės draudimo per metus (nuo 2012 m. rugsėjo 30 d.) daugiausia išaugo galiojančių turto draudimo sutarčių skaičius (49,4 tūkst. vnt. – iki 1,1 mln. vnt.), labiausiai sumažėjo galiojančių kredito draudimo sutarčių skaičius (1 678 vnt. – iki 33,2 tūkst. vnt.).

Per devynis 2013 m. mėnesius draudikai išmokėjo 817,1 mln. litų išmokų – 11 proc. daugiau, nei buvo išmokėta praėjusių metų atitinkamu laikotarpiu.

4 lentelė. Išmokos

Draudimo šakos	Suma (mln. Lt)	Augimo tempas	
		2013 m. III ketv. (%)	2012 m. III ketv. (%)
Gyvybės draudimas	256,9	▲ 13,3	▲ 2,6
Ne gyvybės draudimas	560,2	▲ 10,0	▼ 10,3
Iš viso	817,1	▲ 11,0	▼ 6,7

Išmokėtos gyvybės draudime sumos, kaip ir ankstesniais laikotarpiais, buvo rekordinio dydžio ir siekė 256,9 mln. litų. Pastarosios draudimo šakos išmokėtų sumų augimą lėmė didelės investicinio draudimo grupės išmokų sumos. Ne gyvybės draudimo išmokų buvo išmokėta 10 proc. daugiau nei praėjusiais metais tuo pačiu laikotarpiu ir vos 9 proc. mažiau nei per 2009 m. devynis mėnesius, kai išmokėtos sumos siekė 618 mln. litų. Šios draudimo šakos išmokų augimą lėmė didėjusios tiek TPVCA, tiek kasko draudimo išmokos, o mažėjusios turto draudimo išmokų sumos lemiamos įtakos visai ne gyvybės draudimo apimčiai neturėjo.

II. GYVYBĖS DRAUDIMAS

SUDARYTOS SUTARTYS

2013 m. sausio–rugsėjo mėn. gyvybės draudimo rinkai buvo palankus: sudaryta 46,3 tūkst. sutarčių, t. y. 19,2 proc. daugiau nei praėjusių metų tuo pačiu laikotarpiu. Per tris ketvirčius išaugo visų draudimo grupių sutarčių skaičius, labiausiai – investicinio gyvybės draudimo, nors metų pradžioje spartesnis buvo tradicinio gyvybės draudimo produktų augimo tempas.

5 lentelė. Sudarytos gyvybės draudimo sutartys

Draudimo grupės	Skaičius (vnt.)	Augimo tempas		
		2013 m. III ketv.		2012 m. III ketv. (%)
		vnt.	%	
Sutuoktuvinis ir gimimų draudimas	–	–	–	–
Investicinis gyvybės draudimas	20 715	+4 475	▲ 27,6	▼ 15,8
Tradicinis gyvybės draudimas	25 591	+2 985	▲ 13,2	▲ 9,1
Draudimas mirties atvejui	11 950	+889	▲ 8,0	▼ 18,1
Draudimas išgyvenimo atvejui	12 747	+1 632	▲ 14,7	▲ 61,9
Anuitetai	894	+464	▲ 107,9	▲ 26,5
Iš viso	46 306	+7 460	▲ 19,2	▼ 8,8

Sudarytų sutarčių portfelis iš esmės nepakito: investicinis gyvybės draudimas sudaro didžiausią portfelio dalį (44,7 %), draudimo mirties atvejui ir draudimo išgyvenimo atvejui produktai sudarė atitinkamai 25,8 ir 27,5 proc. sutarčių portfelio. Vertinant draudikų portfelius atskirai, matyti, kad keturių draudikų portfeliuose investicinio gyvybės draudimo dalis išaugo, trijų – sumažėjo.

Pasibaigus trečiajam ketvirčiui, gyvybės draudikai administravo 397,3 tūkst. galiojančių sutarčių. Nepaisant masinio sutarčių pasibaigimo arba nutraukimo 2012 m. pabaigoje ir šių metų pirmąjį mėnesį, galiojančių sutarčių skaičius išaugo beveik 2,2 proc., t. y. sudarytų sutarčių skaičius atsvertė pasibaigusius ar nutrauktus draudimo sutarčių skaičius. Rinka turi didžiulį potencialą augti, nes šiuo metu tik kas septintas ar aštuntas šalies gyventojas yra apdraudęs savo gyvybę.

PASIRAŠYTOS ĮMOKOS

Gyvybės draudikai per 2013 m. tris ketvirčius pasirašė 418,5 mln. litų draudimo įmokų, o tai yra 10,7 proc. daugiau nei praėjusių metų atitinkamu laikotarpiu.

6 lentelė. Pasirašytos gyvybės draudimo įmokos

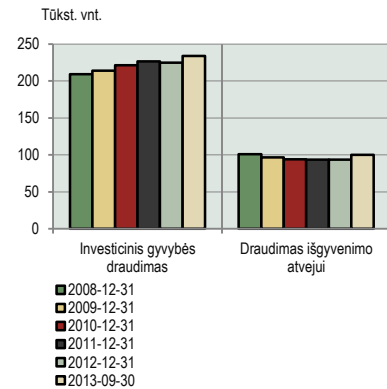
Draudimo grupės	Suma (mln. Lt)	Augimo tempas		
		2013 m. III ketv.		2012 m. III ketv. (%)
		mln. Lt	%	
Sutuoktūvinis ir gimimų draudimas	3,4	-1,1	▼ 25,1	▼ 21,2
Investicinis gyvybės draudimas	286,5	+29,9	▲ 11,7	▼ 12,5
Tradicinis gyvybės draudimas	128,6	+11,6	▲ 9,9	▲ 7,2
Draudimas mirties atvejui	20,4	+3,4	▲ 20,2	▲ 16,4
Draudimas išgyvenimo atvejui	101,3	+7,5	▲ 8,0	▲ 5,1
Anuitetai	6,9	+0,6	▲ 10,0	▲ 18,5
Iš viso	418,5	+40,4	▲ 10,7	▼ 7,4

Didžiausią rinkos dalį sudarančio investicinio gyvybės draudimo pasirašytų įmokų augimo tempas sudarė 11,7 proc., arba 29,9 mln. litų. Tradicinio gyvybės draudimo grupės pasirašytų įmokų apimtį augimui didžiausią įtaką turėjo 7,5 mln. litų išaugusios draudimo išgyvenimo atvejui pasirašytos įmokos, nors procentais sparčiau augo draudimo mirties atvejui apimtis – 20,2 proc. Dėl nesudaromų naujų sutarčių sutuoktūvių ir gimimų draudimo grupės įmokos nuolat mažėja – per tris šių metų ketvirčius jos sumažėjo 25,1 proc.

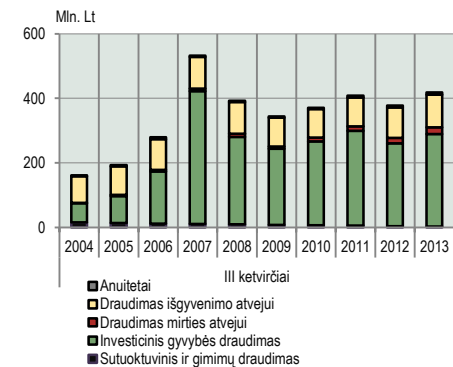
2013 m. sausio–rugsėjo mėn. augo tiek vienkartinės, tiek periodinės įmokos – atitinkamai 16,3 ir 24,1 mln. litų, tačiau vienkartinių įmokų augimo tempas buvo spartesnis ir siekė 46,6 proc., o periodinės įmokos išaugo tik 7 proc., palyginti su praėjusių metų atitinkamu laikotarpiu.

Trijų stambiausių gyvybės draudikų užimama rinkos dalis per metus sumažėjo 2,1 proc. punkto – iki 61,1 proc. Rinkos lyderis *Swedbank Life Insurance SE* Lietuvos filialas išsaugojo geriausias pozicijas, nors ir prarado 2,3 proc. rinkos. Labiausiai per metus išaugo *Compensa Life Vienna Insurance Group SE* Lietuvos filialo užimama rinkos dalis – 2,2 proc. punkto (iki 8,9 proc.).

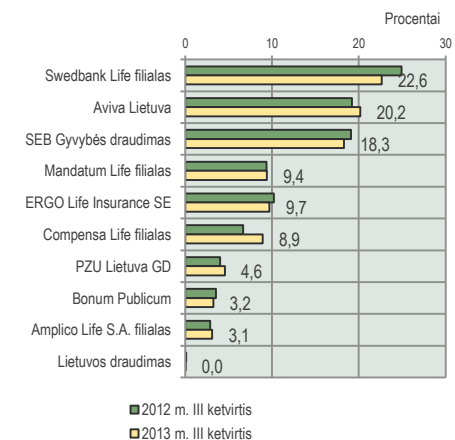
8 pav. Investicinio draudimo ir draudimo išgyvenimo atvejui galiojančių draudimo sutarčių kaita



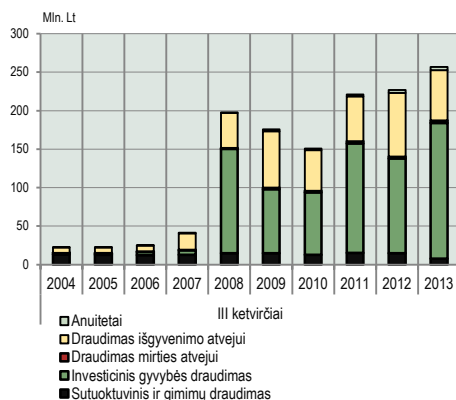
9 pav. Pasirašytų gyvybės draudimo įmokų kaita



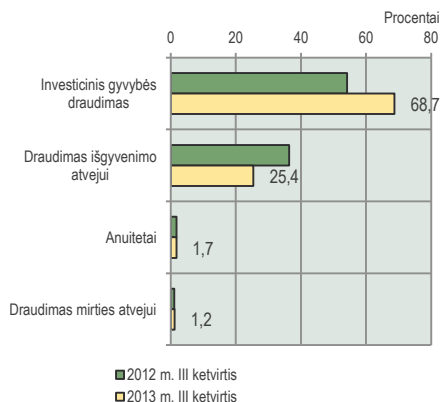
10 pav. Gyvybės draudimo rinkos koncentracija pagal pasirašytas įmokas



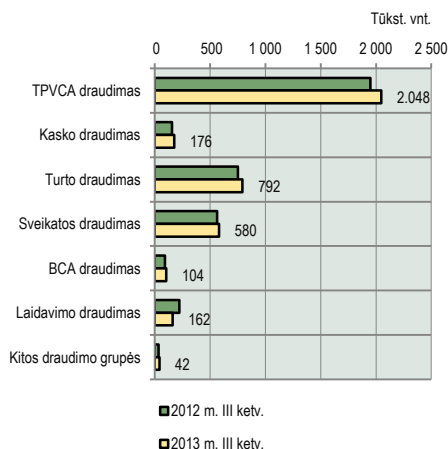
11 pav. Gyvybės draudimo išmokų kaita



12 pav. Gyvybės draudimo portfelis pagal išmokėtas sumas



13 pav. Sudarytų ne gyvybės draudimo sutarčių kaita



IŠMOKOS

Per pirmąjį pusmetį gyvybės draudikai išmokėjo 256,9 mln. litų, arba 13,3 proc. daugiau išmokų nei praėjusių metų atitinkamu laikotarpiu. Didžiąją išmokų dalį sudarė suma, išmokėta pagal investicinio gyvybės draudimo sutartis, – 68,7 proc. visų išmokų, arba 176,4 mln. litų. Reikšmingą išmokų dalį sudarė pagal draudimo išgyvenimo atvejui sutartis išmokėta suma – 65,3 mln. litų, tačiau šios draudimo rūšies išmokų apimtis buvo 20,9 proc. mažesnė nei prieš metus.

Išmokų, mokamų dėl daugybės pasibaigusių galioti draudimo sutarčių, kurios truko 10 m., įtaka visoms išmokoms mažėja. 2013 m. sausio mėn. buvo išmokėta 62,1 mln. litų išmokų, bet paskesniais mėn. išmokų apimtis mažėjo ir rugsėjo mėn. išmokėta buvo tik 19,4 mln. litų.

7 lentelė. Gyvybės draudimo išmokos

Draudimo grupės	Suma (mln. Lt)	Augimo tempas		
		2013 m. III ketv.		2012 m. III ketv. (%)
		mln. Lt	%	
Sutuoktuvinis ir gimimų draudimas	7,8	-7,3	▼ 48,3	▼ 1,2
Investicinis gyvybės draudimas	176,4	+53,5	▲ 43,5	▼ 13,6
Tradicioninis gyvybės draudimas	72,7	-16,1	▼ 18,2	▲ 40,1
Draudimas mirties atvejui	3,0	+0,6	▲ 25,4	▼ 9,7
Draudimas išgyvenimo atvejui	65,3	-17,2	▼ 20,9	▲ 41,1
Anuitetai	4,4	+0,5	▲ 12,4	▲ 69,9
Iš viso	256,9	+30,1	▲ 13,3	▲ 2,6

Trys stambiausi gyvybės draudikai išmokėjo 69,5 proc. visų išmokų, jų dalis sumažėjo 1,2 proc. punkto. Vertinant atskirų draudikų išmokų apimtis, matyti, kad jos kito nevienodai: *Swedbank Life Insurance SE* Lietuvos filialo išmokos sumažėjo nuo 42,2 iki 29,1 proc. visų išmokų apimties, o *SEB* gyvybės draudimo įmonės išaugo nuo 18,1 iki 24,7 proc., *Aviva Lietuva* – nuo 10,4 iki 15,8 proc.

III. NE GYVYBĖS DRAUDIMAS

SUDARYTOS SUTARTYS

Per 2013 m. devynis mėnesius Lietuvos ne gyvybės draudimo rinkoje sudaryta 3,9 mln. vienetų draudimo sutarčių. Augimo tempas panašus jau kelis metus iš eilės, 2013 m. sausio–rugsėjo mėn. sudaryta 3,7 proc. daugiau sutarčių nei per 2012 m. atitinkamą laikotarpį, dar metais anksčiau – 3,0 proc. daugiau.

8 lentelė. Sudarytos ne gyvybės draudimo sutartys

Draudimo grupės	Skaičius (tūkst. vnt.)	Augimo tempas		
		2013 m. III ketv.		2012 m. III ketv. (%)
		tūkst. vnt.	%	
TPVCA draudimas	2 047,7	+98,8	▲ 5,1	▲ 1,7
Kasko draudimas	176,3	+21,0	▲ 13,5	▲ 18,9
Turto draudimas	792,4	+41,9	▲ 5,6	▲ 4,1
Sveikatos draudimas	580,2	+16,6	▲ 3,0	▲ 3,8
BCA draudimas	103,8	+13,2	▲ 14,6	▲ 7,4
Laidavimo draudimas	161,5	-59,6	▼ 26,9	▼ 4,9
Kitos draudimo grupės	42,0	+7,4	▲ 21,6	▲ 16,7
Iš viso	3 903,9	+139,3	▲ 3,7	▲ 3,0

Augo visų draudimo grupių, išskyrus laidavimo draudimo, sudarytų sutarčių apimtys.

Nuo 2013 m. kovo 1 d. įsigaliojo LRV nutarimu Nr. 1205 patvirtintos PVM įstatymo įgyvendinimo pakeitimo nuostatos, pagal kurias Lietuvos PVM mokėtojai apskaičiuoto importuoto PVM už importuotas į Lietuvą prekes neturės mokėti į muitinės surenkamąją sąskaitą ir nebus reikalaujama pateikti garantijos (atsakomybės, atliekant muitinės procedūras, draudimo sutarties), nes šis apskaičiuotas importuoto PVM bus įskaitomas (sumokamas) Valstybinėje mokesčių inspekcijoje. Dėl to per 2013 m. tris ketvirčius laidavimo draudimo pogrupio, kuriam priskiriamas atsakomybės, atliekant muitinės procedūras, draudimas, sutarčių sudaryta 29,6 proc. mažiau nei per 2012 m. atitinkamą laikotarpį, o visos laidavimo draudimo grupės sutarčių – 26,9 proc. mažiau.

Didžiausios draudimo grupės – TPVCA sudarytų draudimo sutarčių skaičius išaugo 5,1 proc. ir siekė 2 047,7 tūkst. vnt., o galiojančių TPVCA draudimo sutarčių 2013 m. rugsėjo 30 d. buvo 3,1 proc. daugiau nei 2012 m. rugsėjo 30 d.

Antra pagal dydį, vertinant pagal sudarytas sutartis, yra turto draudimo grupė. Per 2013 m. devynis mėnesius sudaryta 792,4 tūkst. vnt. sutarčių. Didžiąją sutarčių dalį sudaro fiziniams asmenims priklausančio turto draudimas – net 92,5 proc. Palyginti su 2012 m. sausio–rugsėjo mėn., sudaryta 4,5 proc. daugiau gyventojų turto draudimo sutarčių ir 20,5 proc. daugiau komercinio turto draudimo sutarčių.

PASIRAŠYTOS ĮMOKOS

2013 m. sausio–rugsėjo mėn. pasirašyta 989,7 mln. litų ne gyvybės draudimo įmokų, tai net 9,7 proc. daugiau nei per 2012 m. atitinkamą laikotarpį.

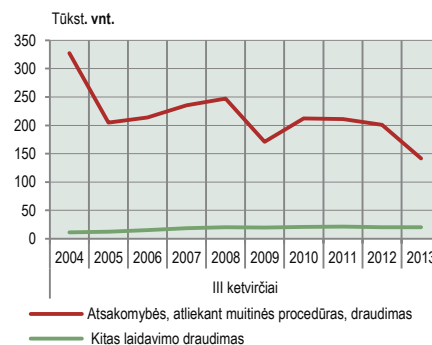
9 lentelė. Pasirašytos ne gyvybės draudimo įmokos

Draudimo grupės	Suma (mln. Lt)	Augimo tempas		
		2013 m. III ketv.		2012 m. III ketv. (%)
		mln. Lt	%	
TPVCA draudimas	357,8	+34,9	▲ 10,8	▲ 8,0
Kasko draudimas	226,8	+18,4	▲ 8,8	▲ 12,6
Turto draudimas	193,5	+15,5	▲ 8,7	▼ 6,9
Sveikatos draudimas	90,8	+8,2	▲ 10,0	▲ 7,3
BCA draudimas	58,9	+9,0	▲ 17,9	▲ 5,7
Laidavimo draudimas	28,4	-2,8	▼ 8,9	▲ 6,7
Kitos draudimo grupės	33,5	+4,1	▲ 13,9	▲ 8,3
Iš viso	989,7	+87,2	▲ 9,7	▲ 5,4

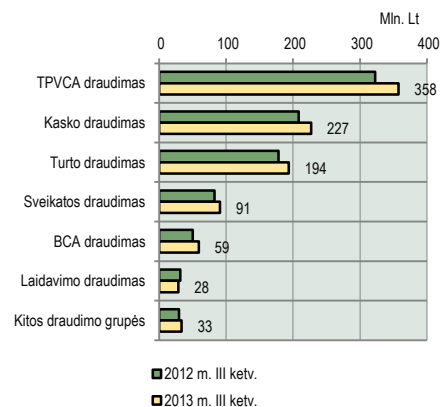
Pasirašytos įmokos auga daug sparčiau nei daugumos stambiausių grupių (TPVCA draudimo, sveikatos draudimo, turto draudimo ir BCA draudimo) sudarytos sutartys. Pagrindinė priežastis – kylančios kainos ir (arba) didėjantis draudimo apsaugos lygis.

Pasirašytų TPVCA draudimo įmokų augimą lėmė ir 2012 m. pasikeitusi draudimo suma dėl vieno eismo įvykio Lietuvos Respublikos teritorijoje, taip pat didėjantys nuostoliai dėl žalių užsienyje. 2013 m. sausio–rugsėjo mėn. pasirašyta 357,8 mln. litų TPVCA draudimo įmokų, t. y. 10,8 proc. daugiau nei atitinkamą laikotarpį prieš metus.

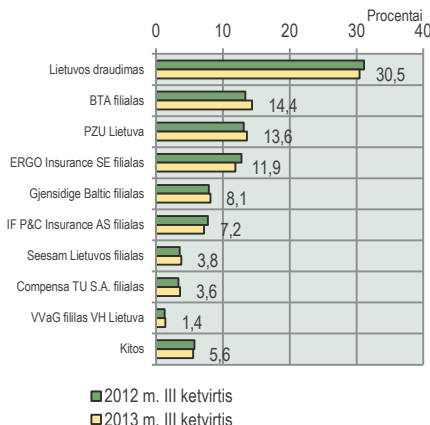
14 pav. Sudarytų, laidavimo draudimo sutarčių kaita



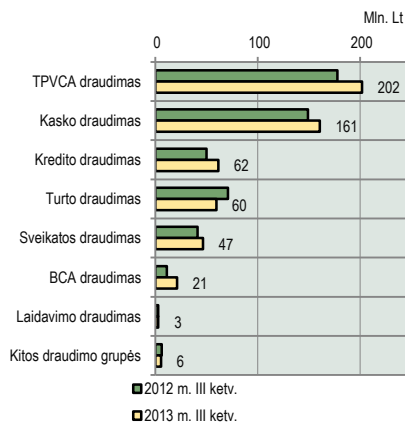
15 pav. Ne gyvybės draudimo rinkos pasirašytų įmokų kaita



16 pav. Ne gyvybės draudimo rinkos koncentracija pagal pasirašytas įmokas



17 pav. Ne gyvybės draudimo išmokų kaita



Per 2013 m. devynis mėnesius pasirašyta 226,8 mln. litų kasko draudimo įmokų. Priešingai nei analizuojant sutarčių skaičių, įmokų pasirašyta daugiau komercinio draudimo segmente.

Per 2013 m. tris ketvirčius, palyginti su praeitų metų atitinkamu laikotarpiu, pasirašyta 8,7 proc. daugiau turto draudimo įmokų. Augo tiek komercinio, tiek ir gyventojų turto draudimo įmokos, atitinkamai 8,9 ir 8,6 proc.

Kaip jau minėta, keitėsi importo procedūrų teisinis reglamentavimas, dėl to 29,6 proc. sumažėjo atsakomybės, atliekant muitinės procedūras, draudimo sudarytų sutarčių skaičius – pasirašyta 27,6 proc. mažiau įmokų.

Ketrios stambiausios ne gyvybės draudimo rinkos dalyvės ir 2013 m. pirmąjį pusmetį išlaikė aukščiausias pozicijas rinkoje, į penktą poziciją užkopė AAS „Gjensidige Baltic“ Lietuvos filialas.

IŠMOKOS

2013 m. devynis mėnesius ne gyvybės draudimo rinkoje išmokėta 560,2 mln. litų draudimo išmokų, arba 10 proc. daugiau nei 2012 m. atitinkamą laikotarpį. Didėjo visų didžiausių ne gyvybės draudimo, išskyrus turto draudimo, grupių išmokos.

10 lentelė. Ne gyvybės draudimo išmokos

Draudimo grupės	Suma (mln. Lt)	Augimo tempas		
		2013 m. III ketv.		2012 m. III ketv. (%)
		mln. Lt	%	
TPVCA draudimas	201,9	+24,1	▲ 13,5	▲ 1,0
Kasko draudimas	160,8	+11,7	▲ 7,8	▼ 7,2
Kredito draudimas	61,6	+11,6	▲ 23,3	▲ 24,3
Turto draudimas	59,7	-11,3	▼ 15,9	▼ 49,1
Sveikatos draudimas	46,6	+5,4	▲ 13,2	▲ 25,9
BCA draudimas	21,1	+9,9	▲ 88,1	▲ 38,7
Kitos draudimo grupės	8,6	-0,7	▼ 7,9	▼ 15,6

TPVCA draudimo išmokos pasiekė naujas aukštumas Lietuvoje. TPVCA draudimo rinkoje išmokėta 201,9 mln. litų per 2013 m. devynis mėnesius. Palyginti su atitinkamu laikotarpiu prieš metus, išmokų suma išaugo 13,5 proc.

Trečia pagal išmokėtas sumas – kredito draudimo grupė, kuri nei pagal sudarytas sutartis, nei pagal pasirašytas įmokas nėra tarp pagrindinių draudimo grupių. Kredito draudimo grupėje dominavo už draudėjų neįvykdytus įsipareigojimus bankams išmokėtos būsto paskolų draudimo išmokos. Jų suma siekė 58,7 mln. litų.

Turto draudimo grupėje mažėjo tik komercinio turto draudimo išmokų suma. 2013 m. sausio–rugsėjo mėn., palyginti su praeitų metų atitinkamu laikotarpiu, išmokėta 37,2 proc. mažiau komercinio turto draudimo išmokų. Gyventojų turto draudimo išmokų, priešingai, išmokėta 12,9 proc. daugiau nei tuo pačiu laikotarpiu prieš metus.